

Лист Технической Информации

Момент Эпоксилин 2 в 1 мини



Упаковка:
Блистер-карта 6*5г

Описание: **Двухкомпонентный эпоксидный клей.** Не содержит растворителей. **Легко разминается и наносится.** Высокая стойкость. Максимальная твердость. Удобная упаковка.

Область применения: **Клеи, наполнители, уплотнения.**
Для фиксации, восстановления и ремонта всех видов материалов: дерева, металла, керамики, стекла, кирпича, штукатурки, пробки, пластиков, кроме ПЭ, ПП, и тефлона.

Примеры: приклеивание аксессуаров для ванной и кухни, например, штанг для полотенец, зеркал, стоек для метлы, подставок для специй, миксеров и подвесок; заполнение полостей; ремонт сломанных петель, керамических емкостей; крепление ручек, остановов дверей и телефонов; ремонт ступеней, стульев и всех видов мебели; герметизация небольших утечек воды в трубах и нагревателях.

Инструкции по применению:

- Подготовка поверхностей: Поверхности, подлежащие соединению, должны быть сухими, свободными от пыли и масел. По мере возможности поверхностям следует придать шероховатость.

- Подготовка замазки: **Надеть латексные или виниловые перчатки.** **Вынуть одну подушечку из блистера.** **Снять прозрачную пленку, которой обернут подлежащий использованию кусок.** **Разминать кусок, как если бы это был пластилин, до получения однородной серой массы.**

- **Нанесение продукта:** Максимальное время нанесения составляет **10 минут** после разминания (при 23°C).
 Замазку следует наносить до начала нагревания клея.
 Нагревание свидетельствует о том, что бежевый компонент реагирует с серым компонентом.

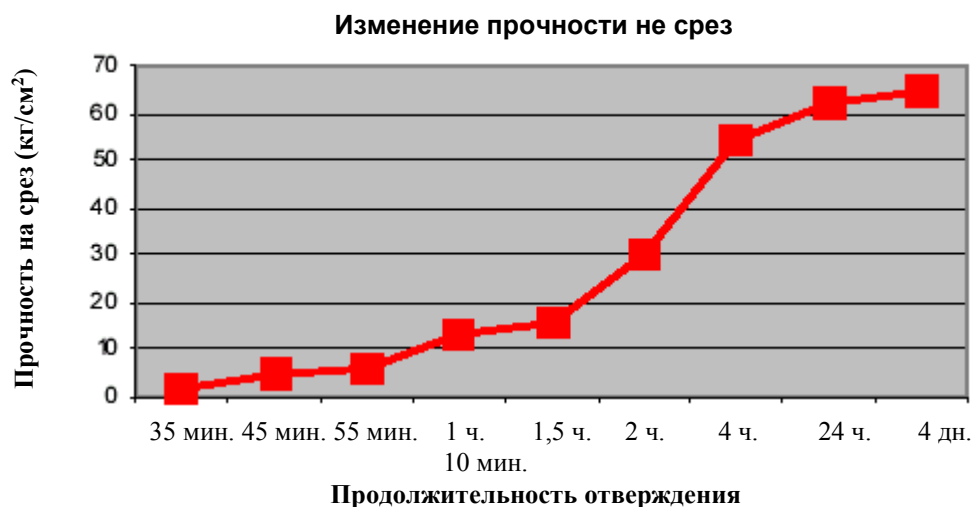
Для склеивания: нанести замазку на одну из соединяемых поверхностей и совместить обе поверхности. Для склеивания больших поверхностей нанести замазку в нескольких точках.

Для заполнения: поместить смесь в трещину или полость и выровнять поверхность до начала процесса отверждения продукта.

Для ремонта: руками придать материалу нужную форму и выровнять поверхность до начала процесса отверждения продукта.

Свойства продукта:

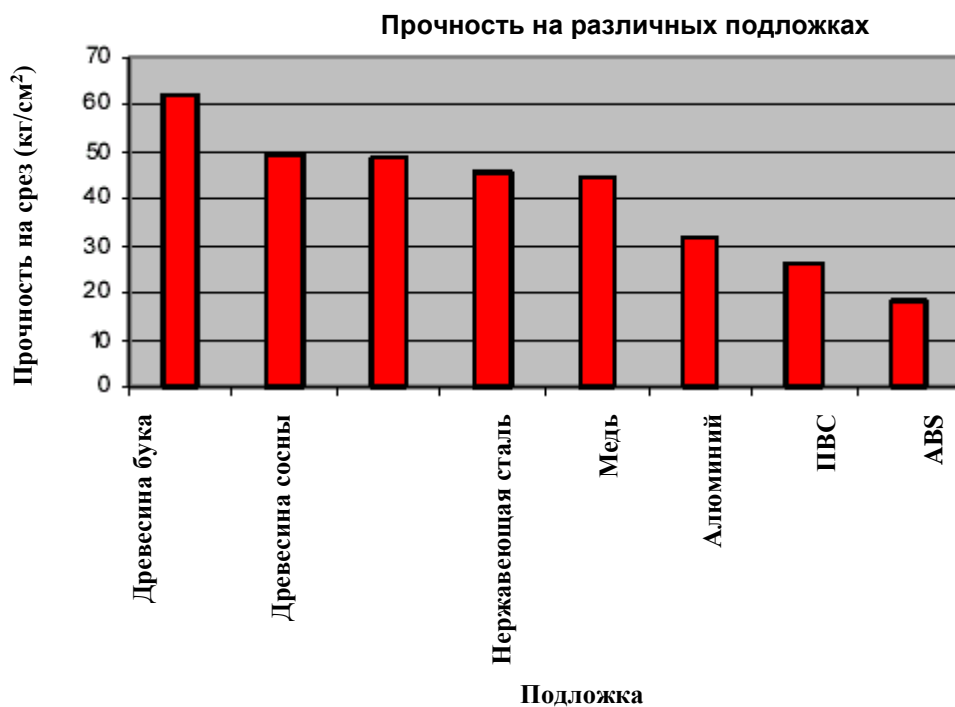
- **Продолжительность отверждения:** Продукт становится твердым через **15-25 минут** после начала его разминания.
 Это время может меняться в зависимости от количества смешиваемого продукта, толщины нанесенного слоя, времени разминания и от температуры в помещении.
- **Время для манипулирования и механической обработки:** Через **70 минут** после нанесения соединенными частями можно манипулировать (15 мин.: прочность на срез ≥ 10 кг/см², древесина бука, 23°C) и продукт можно обрабатывать механическим способом, придавать ей шероховатость и красить.
 Через **2 часа** достигается величина прочности на срез, составляющая примерно 50 % окончательной прочности на срез (23°C).
- **Общая продолжительность отверждения:** Через 24 часа (23°C) почти достигается максимальная прочность на срез.
 После этого можно подвергать места соединений большим деформациям.
 При температуре ниже 23°C или при контакте с водой процесс отверждения продукта замедляется.



**Характеристики
отвержденной
замазки:**

- Цвет: Серый

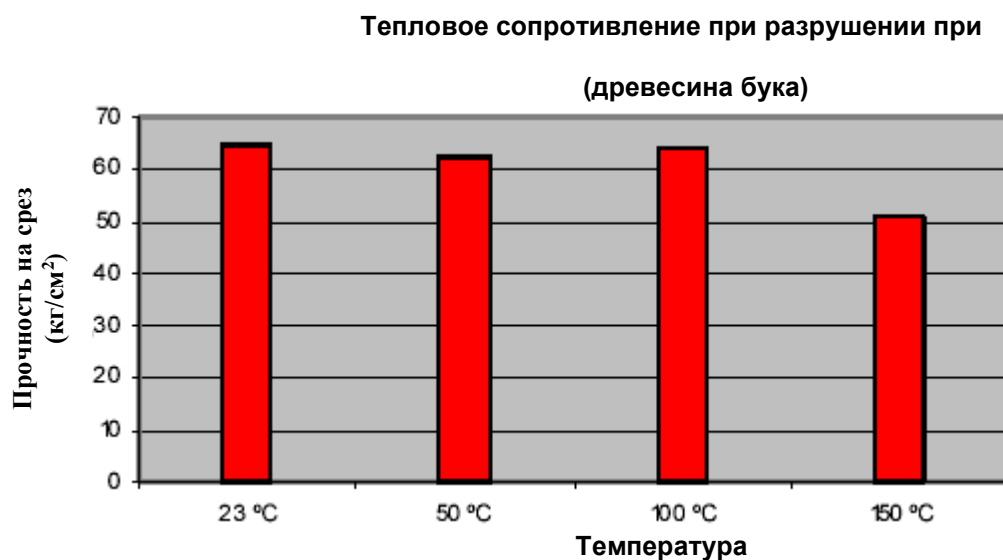
- Стойкость
прочности на срез:
(EN 1465) Прибл. **60 кг/см²** (23°C, в зависимости от материала)



- Тепловое
сопротивление:

От -30°C до +150°C, если продукт не подвергается действию больших нагрузок.
От -30°C до +70°C, если продукт подвергается действию больших нагрузок.

23°C



- Твердость по Шору	Прибл. 70° Шора
Прочие свойства:	Отверждается даже под водой. После отверждения объем сохраняется. Хорошая стойкость к воде, маслу и обычным растворителям. Хорошая разминаемость даже при низких температурах.
Практический совет:	Использовать этанол, кетон или любой другой универсальный растворитель для удаления остатков замазки до того, как она отвердеет. После отвердевания ее можно удалить только механическим способом с помощью скребка.
Упаковка:	Подушечки 6 штук по 5 г на блистере
Условия хранения:	Продукт следует хранить при температуре от -20°C до +30°C и защищать от действия солнечных лучей.
Срок хранения:	Составляет 24 месяца при хранении в закрытой оригинальной емкости в указанных выше условиях. После этого срока продукт еще может быть пригодным для использования, однако рекомендуется его проверить или обратиться в нашу Техническую службу.

Важное замечание Дополнительные сведения о продукте находятся в Паспорте Безопасности
Эта информация основана на существующем у нас в настоящее время уровне знаний. Она дается добросовестно, но не предполагает существования гарантии каких-либо конкретных свойств. Пользователи должны сами проверить наличие обстоятельств, требующих дополнительной информации или мер предосторожности или проверки приведенных здесь сведений.

