



Tehniline andmeleht
10.2021

Ceresit Stop Humidity AERO 360° Niiskuseimaja seade 450 g



TOOTE KIRJELDUS

Ceresit Stop Humidity AERO 360° 450 g niiskuseimaja seadmesse läheb üks AERO 360° täitetablett; ideaalne 20 m² ruumide jaoks.

TOIME



1. AERO 360° süsteem imab õhust liigse niiskuse ja neutraliseerib ebameeldiva lõhna ainulaadse 360° õhuringluse abil.
2. AERO 360° tablett muudab niiskuse soolalahuseks.
3. Soolalahus koguneb alumisse mahutisse.



Ei vaja elektrit



Keskkonnasõbralik ja mugav: tootejäägid võivad valada kanalisatsioonisüsteemi.

SOOVITAB AFPRAL*

(Prantsusmaa Allergia Ennetamise Liit)

Liigse õhuniiskuse vähendamine võib aidata vältida hallituse ja tolmulestade arenemist. Niiskuseimajat kasutati edukalt 23 allergia all kannatava pere osavõtul läbiviidud uuringus. Liigniiskuse vähenemisel paranes tunduvalt allergia all kannatavate inimeste enesetunne.

Niiskuseimaja ei toimi seal, kus liigniiskusest vabanemine nõuab ehituslikke meetmeid.

* Euroopa Allergia ja Hingamisteede Haigusi Põdevate Isikute Ühenduste Föderatsiooni (EFA) liige.



KASUTAMINE

Niiskuseimaja AERO 360° sobib ideaalselt kuni 20m² vähese õhuringlusega ruumi.



KIRJELDUS

Niiskuseimaja seade	Ülikompaktne, hõlpus kasutada 4 osa: mahuti, lekkevastane süsteem, võre ning tableti hoidik / 1,3 l mahtuvus
Niiskuseimaja seadme värvus	Paak - läbikumav. Lekkevastane süsteem - hõbedane, võre ja tableti hoidik –sinine või valge.
AERO 360° täitetablett	450 g / läbimõõt: 100 mm / paksus: 41 kuni 44 mm
AERO 360° täitetableti värvus	Kahevärviline (sinine-valge)
AERO 360° täitetableti koostis	Kaltsiumkloriid
AERO 360° täitetableti omadused	Ebameeldiva lõhna neutraliseerimine. Suurem õhuga kokkupuute pind.

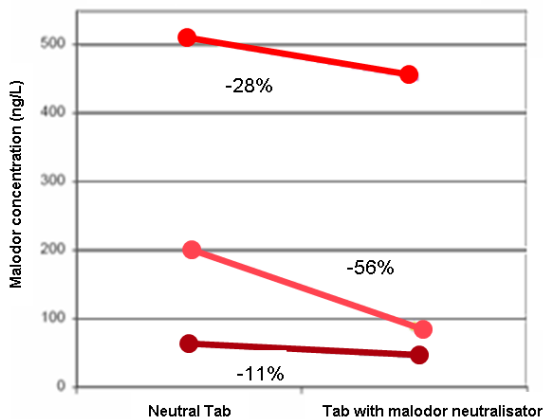


FUNKTSIOON

Kohene toime	Esimesed tilgad hakkavad moodustuma vähem kui 12 tunni pärast*.
Kauakestev toime	20 m ² ruumis kuni 3 kuud* * sõltuvalt ruumi niiskuse tasemest ja toatemperatuurist
Vesilahus (soolalahus)	Keskmiselt :1 l - maksimaalselt kuni 1,3 l* * sõltuvalt ruumi niiskuse tasemest ja toatemperatuurist
Tehnoloogia	AERO 360° niiskuseimaja toetub füüsika põhimõtetele - mida suurem on tableti kokkupuude õhuga, seda paremini ta niiskust imab. Niiskuseimaja aerodünaamilisel seadmel on ainulaadne 360° õhutunnel, mis võimaldab õhul täielikult ringelda ümber ja läbi rippuva tableti. Niiskuseimaja AERO 360° üliimaval täitetabletil on õhuga paremaks kokkupuuteks ja süsteemi tõhusamaks toimimiseks uus täiustatud laineline kuju ja ava keskel, mis muudab AERO 360° niiskuseimaja kuni 40% tõhusamaks võrreldes tavalise Henkeli niiskuseimajaga.

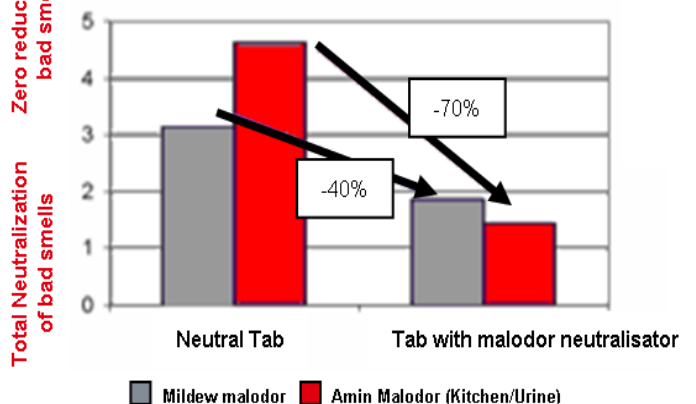


Malodor neutralization Analytical test
(after 16h in a 3m³ booths)



■ Mildew malodor 1(Methyl iso-borneol) ■ Mildew malodor 2(Methyl geosmin) ■ Urine malodor(n-Morpholine)

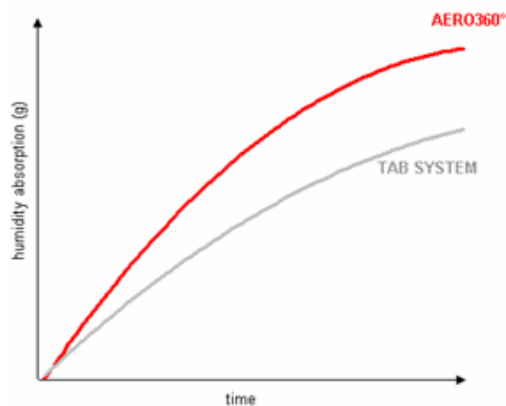
Malodor Neutralization
(after 16h in 3m³ booths)





HUMIDITY ABSORPTION

Compared to Henkel Standard



KASUTUSJUHEND

1. Vajutage avamiseks niiskuseimajal olevale märgile.
2. Avage kotike vältides tableti puudutamist.
3. Asetage tablett sinine pool allapoole hoidikusse ja sulgege seade.
4. Kui tablett on täielikult ära lahustunud, avage väljavoolu ava ja valage soolalahus kanalisatsiooni. Peske jääk sooja veega ära.



SÄILITAMINE

Neutraalse AERO 360° täitetableti säilivusaeg on 24 kuud.
Toote hoidmistemperatuur: üle 0°C.

LISAINFORMATSIOON

Et tagada optimaalne õhuringlus asetage seade seinast vähemalt 10 cm kaugusele. Vältida AERO 360° täitetableti ja soolalahuse kokkupuudet kergesti kahjustuvate metallpindadega (näit. kuld- ja kroomplaadid), naha, riide, vaipade ja teiste põrandakatetega. Kokkupuute korral pesta pinda kohe sooja veega. Peske kokkupuutunud pinda kohe sooja veega.

Toote kasutustemperatuur: üle +10°C.



OHUTUS

Toode on ohtlik, täpsemate üksikasjadega tutvumiseks ja enne kasutamist tutvuge ohutuskaardiga.

Sellel tehnilisel andmelehel esitatud teave, sealhulgas soovitusel ja teave toote kasutamise kohta, põhinevad meie andmetel ning kogemustel seoses nimetatud tootega käesoleva tehnilise andmelehe väljastamisel. Tootel võib Teie keskkonnas olla erinevaid kasutusviise ning erinevaid kasutus- ja töötingimusi, mis ei allu meie kontrollile. Seega ei vastuta Henkel meie toote sobivuse eest tootmisprotsessideks ja -tingimusteks, milleks toodet kasutate, ega ettenähtud kasutusviiside ega tulemuste eest. Soovitame tungivald, et teostaksite enne toote kasutamist katse, et kinnitada meie toote sobivus vastavateks otstarveteks.

Mistahes vastutus tehnilisel andmelehel esitatud teabe või mistahes muu kirjaliku või suulise soovitus(t)e eest seoses nimetatud tootega on kõrvaldatud, välja arvatud juhtudel, kui selles on selgesõnaliselt teisiti kokku lepitud või kui see on seotud meie hooletusest põhjustatud surma või kehavigastustega või mistahes vastutusega, mis kohaldub mistahes kohustusliku tootevastutusseaduse alusel.

Henkel Balti OÜ

Sõbra 61, Tartu 50106, Eesti

Telefon: (+372) 7305 800