


Naneste potrebnú vrstvu na podklad.

Aplikujte na požadovanú hrúbku hladítkom.

Povrch čerstvo vyliatej hmoty prejdite **odvzdušňovacím valcom**, ktorý uvoľní vzduchové bubliny



Ceresit

System renovácie podláh


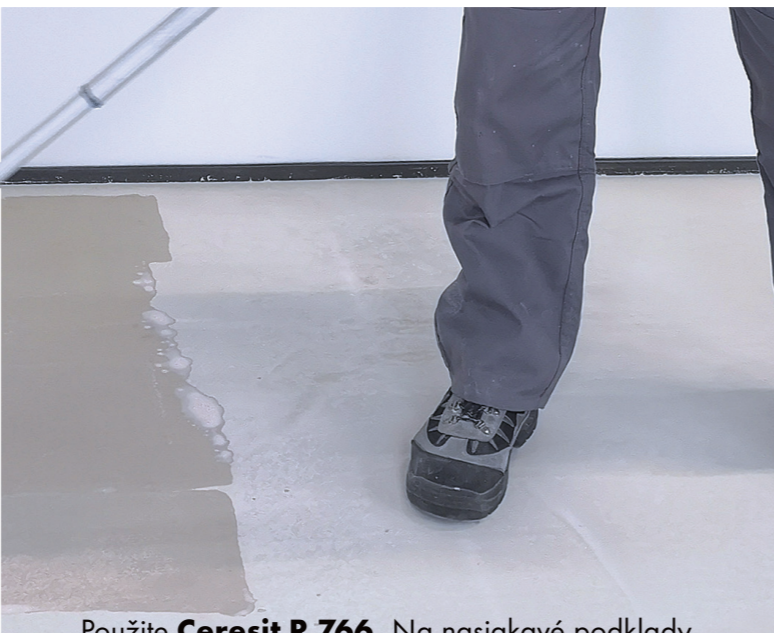
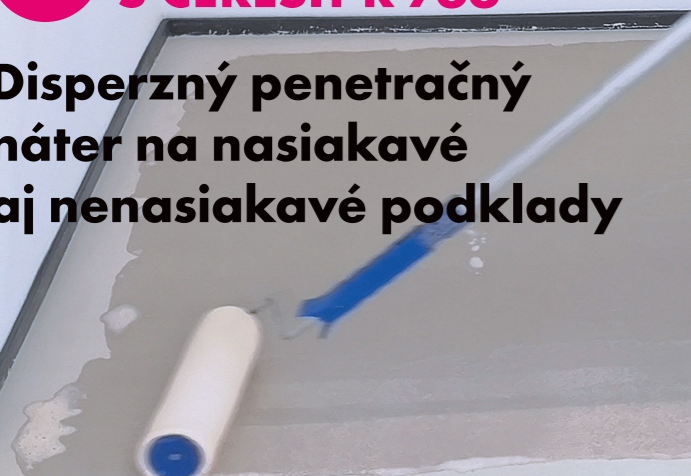
Na renováciu širokej škály kritických podkladov

4 PENETROVANIE S CERESIT R 766

Disperzný penetračný náter na nasiakavé aj nenasiakavé podklady

Akonáhle je vrstva **AS 1 Rapid** suchá, povrch prebrúste, vysajte a naneste penetračný náter **Ceresit R 766**.

Použite **Ceresit R 766**. Na nasiakavé podklady Ceresit R 766 **zriedte** s vodou v pomere 1:4 a naneste tenkú vrstvu **valčekom**.



5 FINÁLNA VRSTVA – LEPENIE LUXUSNÝCH VINILOVÝCH DIELCOV S CERESIT K 188 E

Špeciálne disperzné lepidlo na PVC a lepenie luxusných podlahových dielcov

Ceresit K 188 E nanášajte rovnomerne na podklad pomocou vhodnej **ozubenej stierky**. Následne **pokladajte podlahové dielce na K 188 E**.

Po položení krytiny, krytinu **dôkladne zavalčujte**.

HENKEL SLOVENSKO, spol. s r.o.
Záhradnícka 91, 821 08 Bratislava
Tel.: + 421 2 333 19 111
e-mail: info@ceresit.sk
www.ceresit.sk



Ak hľadáte spôsob, ako obnoviť Vašu starú podlahu, Ceresit má pre Vás skvelé riešenie. **Ceresit Systém renovácie podláh je ideálny pre renovácie náročných podkladov**, najmä OSB dosky, parkety, dosky, staré keramické dlažby a mnoho ďalších.

Systém sa skladá z **prémiových a technologicky vyspelých produktov, ktoré ponúkajú vysokú pevnosť a veľkú pružnosť**, vrátane **Ceresit R 790** - Flexibilná dvojzložková plniaca disperzná penetrácia a **Ceresit AS 1 RAPID** - Anhydritová vyrovnávacia hmota, v kombinácii so sklenenými vláknami (**Ceresit Armovacie vlákna**).

- Ideálny systém na rýchlu renováciu
- Vhodný pre širokú škálu kritických podkladov
- Overené a spoľahlivé riešenie



Ceresit R 790 – Flexibilná dvojzložková plniaca disperzná penetrácia

K renovácii podláh s veľkým podielom škár

- Produkt 2 v 1: vyplňa škáry a penetruje v jednej operácii
- Rýchloschnúci
- Vystužený vláknami
- Obzvlášť vhodný pre OSB dosky a keramické dlaždice



Ceresit AS 1 RAPID – Anhydritová vyrovnávacia hmota

Na hrúbku vrstvy 1 - 20 mm v jednej pracovnej aplikácii

- Vytvára veľmi hladké povrchy
- Veľmi nízke vnútorné prnutie
- Vysoká pevnosť v tlaku a ohybe
- Pre ručnú aj strojovú aplikáciu
- Vhodná pre širokú škálu kritických podkladov



Ako súčasť systému renovácie podláh, Ceresit odporúča používať napríklad nasledujúce produkty:

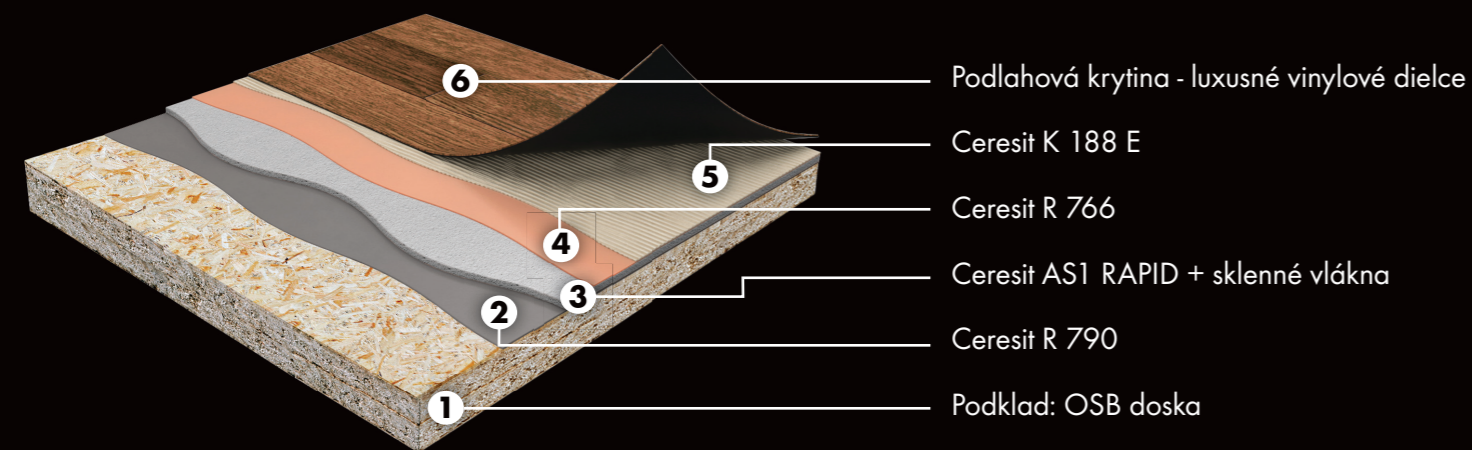
Ceresit K 188 E

Špeciálne disperzné lepidlo pre PVC a lepenie luxusných vinylových dielov

Ceresit R 766

Univerzálny penetračný náter na nasiakavé aj nenasiakavé podklady


Vzorový detail systému na OSB doske.



1 PRÍPRAVA PODKLADU

OSB dosku dôkladne prebrúste a očistite.

Povysávajte prach a odstráňte prípadné zvyšky.



2 SPRACOVANIE CERESIT R 790

Flexibilná dvojzložková plniaca disperzná penetrácia

Pripravte disperznú penetráciu Ceresit R 790 zmiešaním tekutej zložky A s práškovou zložkou B a mechanicky miešajte aspoň 2 minúty, kým nezískate homogénnu zmes bez hrudiek. Nanášajte hladítkom.



POZNÁMKA
Tento systém môžete použiť aj na starých dlaždiciach.

3 SPRACOVANIE CERESIT AS 1 RAPID s vláknami

Anhydritová vyrovnávacia hmota

Pridajte **sklenené vlákna** do odmeraného množstva čistej **vody** a **krátko premiešajte**. Následne vsypte obsah balenia **Ceresit AS 1 Rapid** a **miešajte asi 2 minúty**, kým nezískate homogénnu hmotu bez hrudiek.

