

BLONDE EXPERT MANUALE DEL BIONDO

NOI SIAMO INDOLA BLONDE EXPERT


CREDIAMO NEL BIONDO PERFETTO PER TUTTI.

Il nostro sistema completo di bonding a 360° rafforza e nutre ogni ciocca, assicurando risultati impeccabili e una lucentezza radiosa.

Dall'applicazione del colore ai ritocchi e dal care a casa, BLONDE EXPERT ti permette di ottenere precisione e perfezione in ogni fase con soluzioni #SimplySmarter.

Esaltiamo la tua abilità artistica, miglioriamo la tua capacità di far risaltare la bellezza dei tuoi clienti e di mostrare il potere di un biondo impeccabile.

BLONDE EXPERT - PERCHÉ I MIGLIORI BIONDI SONO COSTRUITI SULLA BASE DI LEGAMI FORTI.



VALORIZZATO DA UN BONDING SYSTEM A 360°



La Hair-Bond Technology integrata nei nostri prodotti BLONDE EXPERT Color* aiuta a minimizzare i danni ad ogni livello.

Protegge i legami durante i processi chimici, mentre il care in salone e a casa aiuta a formare nuovi legami dopo il servizio colore. Con BLONDE EXPERT, è possibile creare biondi straordinari con la massima sicurezza e la completa fiducia!



BOND BUILDER TECHNOLOGY

Questa innovativa tecnologia di riparazione della struttura interna e di ricostruzione del capello, presente nei prodotti BLONDE EXPERT Care, migliora la resilienza dei capelli agendo sia internamente che sulla superficie, fornendo un approccio completo a 360°.

Rafforza i legami interni del capello, creando una struttura più forte e contemporaneamente levigando e riparando la cuticola. Il risultato è una cuticola riparata, liscia e lucente, che rende i capelli più forti, più resistenti e visibilmente più sani.



STRONG **BOND**
B **BLONDE**



* tranne la gamma Ultra Cool Booster & Toning

ASSORTIMENTO COLORE

DECOLORAZIONE

La stessa formula di fiducia, ora in una confezione **sostenibile!**



DECOLORANTE 9+ (BIANCO & BLU)



- 450g
- Ottieni i nostri imbattibili 9+ livelli di schiaritura e risultati biondi impeccabili
- La **Hair-Bond Technology** integrata garantisce la riduzione della rottura dei capelli fino al 90%
- Adatto a tutte le tecniche e a tutti i tipi di capelli

ULTRA COOL BOOSTER - ADDITIVO NEUTRALIZZANTE

- 60ml
- Additivo per una maggiore performance neutralizzante su basi difficili
- Compatibile con Decolorante 9+ (Bianco & Blu)

CLAY TRANSFORMER

- 120g
- Additivo per trasformare la miscela decolorante in una consistenza argillosa mantenendo il potere schiarente
- Compatibile con Decolorante 9+ (Bianco & Blu)
- Ideale per applicazioni a mano libera facili e precise

Scopri il nuovo **MISURINO**, riprogettato per un'esperienza migliorata e precisa.



COLORE

HIGHLIFT +BLEND



- 60ml
- Schiarisce e copre le basi naturali in un solo passaggio
- Fino a 4 livelli di schiaritura
- Copre fino all'**80%** dei capelli bianchi
- Formula Vegana



H.0+ H.1+ H.2+ H.27+

HIGHLIFT



- 60ml
- Schiarisce e tonalizza le basi naturali in un solo passaggio
- Fino a 5 livelli di schiaritura
- Formula Vegana



H.0 H.1 H.11 H.22 H.27



TONALIZZANTE

PASTEL GEL TONER

- 60ml
- Per un'applicazione rapida dal flacone
- Neutralizza i toni arancio-gialli sgradevoli su basi pre-schiarite, senza alterare l'altezza di tono naturale
- Zero schiaritura
- Formula Vegana

PASTEL CREAM TONER

- 60ml
- Per un'applicazione precisa del tonalizzante
- Neutralizza i toni arancio-gialli sgradevoli su basi bionde naturali o pre-schiarite
- Formula Vegana



Ti presento il nostro nuovo **APPLICATORE IN BOTTIGLIA**, progettato per un utilizzo facile e veloce con i nuovi Pastel Gel Toner.

Elimina l'effetto giallo-arancio indesiderato o semplicemente crea il biondo perfetto scegliendo le nuance giuste:

PASTEL CREAM TONER



P. 01

P.11

P.16

P.17

P.2

P.27

P.31

Aggiunge profondità e neutralizzazione naturale allo stesso tempo

Offre la neutralizzazione più forte sulle basi giallo-arancio

Trasforma il biondo pallido in biondo fragola

Aggiunge una nuance di lavanda ai biondi chiari

Offre una forte neutralizzazione delle basi gialle

Trasforma le finte bionde in perla-malva irridente

Il giusto equilibrio tra caldo e freddo per un finto biondo dall'aspetto più naturale

Rame lussuoso che fa girare la testa e che non si smentisce mai

G.11



G.2




G.22



G.31



G.41



PASTEL GEL TONER

SCOPRI IL SISTEMA INTEGRATO DI CARE & COLOR DEL BIONDO

CARE IN SALONE E A CASA

Colore

Il Bondguard

I componenti attivi integrati della Hair-Bond Technology, penetrano in profondità la fibra capillare, formando uno strato protettivo intorno ai legami naturali per proteggerli dalla rottura durante la decolorazione o la schiaritura, conservando la forza e l'elasticità.

Care

Il Bondbuilder

Il sistema si concentra sulla riparazione intensa dall'interno, incorporando un prodotto di finish per migliorare la lucentezza e la morbidezza della superficie del capello.

Con la bonding technology integrata nei prodotti Care, questi possono essere personalizzati e perfettamente combinati con i trattamenti principali, consentendo servizi personalizzati e su misura per le esigenze di ogni cliente.

Versatile e adatto a tutti i tipi di capelli questo sistema compatto e completo è stato progettato per soddisfare una varietà di esigenze del Care dei capelli, offrendo una soluzione più intelligente ed efficiente per i biondi.



BLONDE EXPERT ASSORTIMENTO CARE

INSTA STRONG

Assicura i look biondi più brillanti con un'eccezionale qualità e un'elevata lucentezza grazie alle formule riparatrici che ricostruiscono i capelli dopo la schiaritura e la decolorazione, e sigillano la superficie del capello.

SHAMPOO

- 250ml/1000ml
- Shampoo con aggiunta di Bonding Technology e derivato di guar, favorisce capelli sani e forti

TREATMENT

- 200ml/750ml
- Riduce la rottura dei capelli

BONDING OIL

- 100ml
- Sigilla la cuticola del capello creando uno scudo protettivo
- 95% in più di resistenza dei capelli, meno rottura dei capelli
- Aggiunge lucentezza e morbidezza ai capelli
- Aumenta l'effetto levigante se utilizzato come booster in combinazione con i trattamenti BLONDE EXPERT

New

RESTORING SPRAY

- 300ml
- Formato per il salone
- Prepara istantaneamente i capelli e ne aumenta la resistenza prima del servizio di schiaritura e tonalizzazione

New

LEAVE-IN CREAM

- 145ml
- Formato per il salone
- Riduce la porosità dei capelli dopo la schiaritura e la decolorazione
- Crea uno scudo protettivo
- Protezione dal calore fino a 230°
- Riduce la rottura dei capelli e i segni visibili di danneggiamento

New



INSTA COOL

Mantiene e rinfresca perfettamente le zone con toni freddi e allontana i toni arancio-gialli indesiderati, rafforzando al contempo i capelli dall'interno.

SHAMPOO

- 30ml/250ml/1000ml
- Ricrea la struttura interna del capello per i biondi freddi, in particolare per i capelli biondi porosi e trattati chimicamente
- Tonalizza e deterge i capelli bianchi e biondi in un solo passaggio

SPRAY CONDITIONER

- 150ml
- Balsamo spray leggero per capelli biondi o bianchi che devono eliminare i toni caldi indesiderati

TREATMENT

- 200ml
- Ricrea la struttura interna del capello per combattere i danni, soprattutto per i capelli porosi e trattati chimicamente, di colore biondo freddo
- Tonalizza e nutre i capelli biondi in un solo passaggio



LUMINOUS BEIGE

Un biondo freddo, ma con sfumature calde e delicate che crea un look morbido ed etereo, ideale per le clienti che cercano uno stile fresco e sofisticato.



MISCELAZIONE

Colore A

Decolorante 9+ (Bianco) miscelato con CREAM DEVELOPER 2% (1:2)

Colore B

Pastel Gel Toner G.2 + G.41 (2:1) miscelato con CREAM DEVELOPER 2% (1:1)



PASTEL GEL TONER

BENEFICI

- Consente una rapida applicazione dal flacone
- Esalta la profondità e la dimensione dei capelli schiariti
- Aumenta la luminosità dei capelli biondi
- Zero schiaritura

CONSIGLI

- Per un risultato ottimale, trattare i capelli schiariti e tamponati con **BLONDE EXPERT Insta Strong Restoring Spray** prima del servizio di tonalizzazione
- Iniziare ad applicare il prodotto sulle aree che necessitano di essere neutralizzate maggiormente



APPLICAZIONE

1. Sezionare come mostrato.
2. Applicare il colore A sulla ricrescita iniziando dalla parte posteriore, quindi passare ai lati.
3. Una volta raggiunto il livello di schiaritura desiderato, risciacquare, lavare e trattare con la gamma Insta Strong.
4. Al momento del risciacquo, applicare Insta Strong Restoring Spray sui capelli, quindi applicare il colore B con un applicatore in bottiglia e pettinare per garantire un risultato uniforme.
5. Lasciare agire per 20 minuti, controllando visivamente. Risciacquare, non fare lo shampoo.
6. Applicare Insta Strong Leave-In Cream prima di iniziare il processo di styling.



RACCOMANDAZIONI PER UN CARE IDEALE



Il duo perfetto per i capelli schiariti. Leviga la fibra capillare, donando una sensazione di morbidezza e uniformità dalla radice alle punte, rafforzando contemporaneamente i capelli biondi.



GUIDA ALLA NEUTRALIZZAZIONE

Valutare la direzione di tono di un cliente durante la consulenza iniziale è essenziale, soprattutto quando si decolorano i capelli.

Più scura è la base del capello, maggiore è il calore indesiderato che deve essere contrastato. Il sottotono primario del colore naturale dei capelli influisce sul risultato finale.

Utilizzare questa tabella per scegliere la nuance corretta per le prestazioni di neutralizzazione desiderata sui capelli precedentemente decolorati, che può variare dal giallo pallido all'arancione.

Risultati pre-decolorazione	Nuance consigliate
GIALLO PALLIDO	.01
GIALLO	.2 / .22
GIALLO ARANCIO	.11
ARANCIO GIALLO	

VELVET SAND



Una miscela omogenea dalla radice alle punte, ottenuta grazie alla tecnica a mano libera, garantisce un risultato duraturo che richiede una cura minima. Adatto a persone impegnate che desiderano un look semplice, senza rinunciare all'eleganza.



MISCELAZIONE

Colore A

Clay Transformer miscelato con Decolorante 9+ (Bianco) & CREAM DEVELOPER 9% (1:3:6)

Colore B

Pastel Cream Toner P.2 + P.11 (3:1) miscelato con CREAM DEVELOPER 2% (1:1)

Colore C

Pastel Cream Toner P.27 + P.16 (3:1) miscelato con CREAM DEVELOPER 2% (1:1)

Colore D

Pastel Cream Toner P.31 miscelato con CREAM DEVELOPER 2% (1:1)

PASTEL CREAM TONER

BENEFICI

- Consente un'applicazione precisa
- Intermiscelabile con le nuance Superschiaranti (H.) per infinite possibilità di scelta
- Può essere utilizzato per scindere le basi naturali se usato con CREAM DEVELOPER 6%. Lasciare agire per 10 minuti.

CONSIGLI

- Può essere applicato anche sui capelli biondi naturali e asciutti
- Per ottenere risultati ottimali, trattare i capelli schiariti tamponati con BLONDE EXPERT Insta Strong Restoring Spray prima del servizio di tonalizzazione
- Iniziare ad applicare il prodotto sulle aree che necessitano di essere neutralizzate maggiormente





APPLICAZIONE

1. Applicare l'**Insta Strong Restoring Spray** e sezionare come mostrato.
2. Applicare il **Colore A** con una tecnica a mano libera e procedere su tutti i capelli con la stessa tecnica.
3. Lasciare agire fino a raggiungere il livello di schiaritura desiderato. Risciacquare, lavare e trattare con la gamma **Insta Strong**.
4. Applicare **Insta Strong Restoring Spray** sui capelli, quindi applicare il **Colore B** alle radici per creare una delicata sfumatura.
5. Applicare il **Colore D** sulla cornice.
6. Separare una sezione di 2 cm, dividerla in 2-3 ciocche e alternare i **Colori C e D**, assicurando una saturazione completa. Attorcigliare le ciocche. Continuare su tutta la testa in file alternate. Lasciare in posa per 30 minuti.
7. Risciacquare, non fare lo shampoo. Applicare **Insta Strong Leave-In Cream** prima di iniziare il **processo di styling**.



1.



2.



3.



4.



5.



6.



RACCOMANDAZIONI PER UN CARE IDEALE



Insta Strong Shampoo combatte i danni ai capelli all'interno della fibra capillare, mentre **Insta Strong Bonding Oil** sigilla la cuticola dei capelli creando uno scudo protettivo, riducendo al minimo l'alea e il crespo e aumentando la lucentezza e la vivacità del colore.

L'ALCHIMIA DI

UN BIONDO PERSONALIZZABILE

Miscelare le nuance Pastel Cream Toner (P.) con le nuance Superschiarenti (H.) sblocca possibilità creative sempre più ampie. Ideale per basi bionde naturali. Miscelare le nuance selezionate con CREAM DEVELOPER 12% (40 Vol.) in un rapporto di (1+1):1 o (1+1):2. Applicare su capelli naturali, asciutti, con un tempo di lavorazione di 50 minuti e senza calore. Il risultato può variare a seconda della base naturale e dalla struttura del capello.

	P.01	P.11	P.16	P.17	P.27	P.31
H.0						
H.1						
H.11						
H.22						
H.27						



SUNKISSED BREEZE

Un **biondo caldo** che combina una tecnica a mano libera, che dona un effetto come baciato dal sole, con una leggera nuance pastello color miele dorato, creando un risultato radioso e avvolgente. Questa miscela armoniosa conferisce calore e profondità, rendendola perfetta per chi desidera un look vivace con un tocco di raffinatezza.



MISCELAZIONE

Colore A

Decolorante 9+ (Bianco) miscelato con CREAM DEVELOPER 2% (1:2)

Colore B

Clay Transformer miscelato con Decolorante 9+ (Bianco) & CREAM DEVELOPER 9% (1:3:6)

Colore C

Pastel Gel Toner G.2 & G.41 (2:1) miscelato con CREAM DEVELOPER 2% (1:1)



CLAY TRANSFORMER

BENEFICI

- La formula a base di caolino avvolge i capelli e rimane idratata, dando il pieno controllo creativo con la sua texture antigoccia
- Ideale per applicazioni a mano libera facili e precise

CONSIGLI

- Per le applicazioni esterne al cuoio capelluto, miscelare tutti e tre i componenti: Clay Transformer, Decolorante 9+ e Cream Developer (9% o 12%) fino ad ottenere una consistenza omogenea
- Utilizzare un rapporto di miscelazione di 1:3:6 o 1:4:7, a seconda della consistenza desiderata



APPLICAZIONE

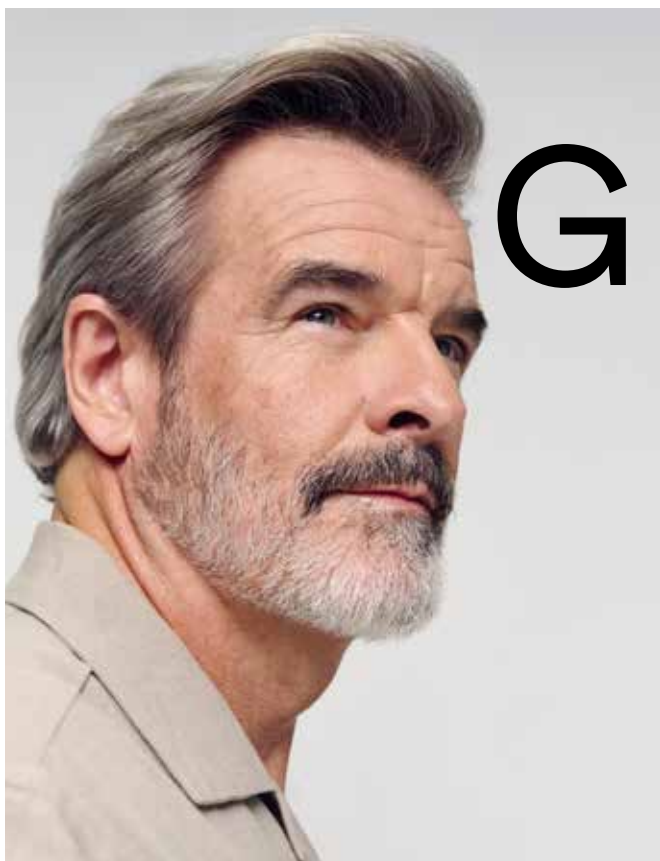
1. Sezionare come mostrato.
2. Utilizzando il **Colore A**, eseguire i babylight nelle sezioni a C.
3. Posizionare i capelli in caduta naturale, creare una sezione squadrata in alto.
4. Applicare il **Colore B** a mano libera per decolorare i capelli rimanenti, evitando la sezione squadrata.
5. Lasciare agire fino a raggiungere il livello di schiaritura desiderato. Risciacquare, lavare e trattare con la **gamma Insta Strong**.
6. Applicare **Insta Strong Restoring Spray** sui capelli tamponati, quindi tonalizzare con **Colore C** utilizzando un applicatore in bottiglia. Lasciare agire per 20 minuti. Risciacquare, non fare lo shampoo. Utilizzare il balsamo spray Insta Cool se necessario. Applicare Insta Strong Leave-In Cream prima di iniziare il processo di styling.



RACCOMANDAZIONI PER UN CARE IDEALE

- **Insta Strong Shampoo** riduce la rottura, per capelli visibilmente più forti e riduce i danni che potrebbero verificarsi durante i processi di decolorazione e schiaritura
- **Insta Cool Treatment** nutre intensamente i capelli biondi, mentre gli agenti neutralizzanti eliminano i sottotoni gialli indesiderati per mantenere alla perfezione l'effetto capelli "baciati dal sole".






DASHING GRAFITE

Un effetto grigio naturale che conferisce un look sfumato in un'unica applicazione. Questa opzione delicata ma efficace aggiunge profondità e luminosità, perfetta per chi desidera valorizzare il proprio capello grigio mantenendo un aspetto curato.

Prima



MISCELAZIONE

Colore A

Pastel Cream Toner P.11 miscelato con CREAM DEVELOPER 2% (1:1)

Colore B

Pastel Cream Toner P.11 & P.2 (1:1) miscelato con CREAM DEVELOPER 2% (1:1)



APPLICAZIONE

1. Iniziare dai lati, applicare il **Colore A** dove ci sono più capelli bianchi.
2. Spostarsi sul retro, creare sezioni a mano libera.
3. Alternare i **Colori A & B**.
4. Usare la stessa tecnica per applicare ai lati e alla sommità della testa.
5. Lasciare agire per 20 minuti. Risciacquare, non fare lo shampoo. Se necessario, utilizzare un balsamo spray. Applicare **Insta Strong Leave-In Cream** prima di iniziare il processo di styling.



RACCOMANDAZIONI PER UN CARE IDEALE

- **Insta Cool Shampoo** aumenta la resilienza e l'elasticità dei capelli, mentre i suoi agenti neutralizzanti eliminano i sottotoni gialli
- **Insta Cool Spray** districa e ammorbidisce istantaneamente i capelli, continuando a sostenere i benefici neutralizzanti di **Insta Cool Shampoo**



SILVER SERENITY

Una delicata miscela di nuance grigie e argentee crea una transizione naturale, offrendo un look raffinato e sofisticato, per chi desidera una sobria esaltazione dei suoi colori grigi.



MISCELAZIONE

Colore A

Decolorante 9+ (Blu) miscelato con CREAM DEVELOPER 6% (1:2)

Colore B

Pastel Gel Toner G.2 + G.11 (2:1) miscelato con CREAM DEVELOPER 2% (1:1)



APPLICAZIONE

1. Applicare **Insta Strong Restoring Spray** e sezionare come mostrato.
2. Applicare **Colore A** con la tecnica babylights sulle aree più scure.
3. Lasciare agire fino a raggiungere il livello di schiaritura desiderato. Risciacquare, lavare e trattare con la **gamma Insta Strong**.
4. Applicare **Insta Strong Restoring Spray** sui capelli, quindi applicare il **Colore B** utilizzando un flacone di applicazione e pettinare per ottenere un risultato uniforme.
5. Lasciare agire per 20 minuti. Risciacquare, non fare lo shampoo. Se necessario, utilizzare un balsamo spray. Applicare **Insta Strong Leave-In Cream** prima di iniziare il processo di styling.



RACCOMANDAZIONI PER UN CARE IDEALE



Insta Cool Shampoo lascia i capelli più forti, lucenti e idratati, mantenendo le perfette tonalità argentate. **Insta Cool Treatment** aumenta l'elasticità e la resilienza dei capelli donando un tocco di freschezza in più.



