

Visage Sablon falazat mintázat kialakításához

JELLEMZŐI

- ▶ öntapadó
- ▶ könnyen alkalmazható
- ▶ felhasználásra kész
- ▶ 5 féle mintázat

ALKALMAZÁSI TERÜLET

Tégla és természetes kő falazat mintázatának kialakítására a CT 710 valamint a CT 60 (0,5 mm) Visage vakolat alkalmazásával.

A FELÜLET ELŐKÉSZÍTÉSE

A fogadó felület legyen sima, megfelelő szilárdságú, száraz por- és szennyeződésmentes. A felületet a kívánt fugaszínnek megfelelő CT 16-al kell alapozni. Erősen nedvszívó felületek esetében – a CT 16 vakolat alapozó alkalmazása előtt – célszerű a felületet a Ceresit Padlopon Univerzális Diszperziós alapozóval (száradási idő min. 2 óra), majd ezt követően a CT 16-al lealapozni. A sablonokat a CT 16 teljes száradását követően lehet felragasztani.

ALKALMAZÁS

A védőfólia eltávolítása után a sablonokat azonnal a felületre kell ragasztani, és gondosan lesimítani pl. gumihenger segítségével. (A vakolat anyaga a felhordáskor nem kerülhet a sablon alá.) A sablonokat csak arra a felületre szabad felragasztani, amelyre a vakolatot rövid időn belül fel is hordják.

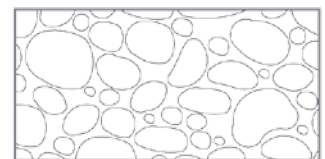
A sablonokat a vakolat „meghúzása” után lehet eltávolítani. A sablonokat csak egyszer lehet használni. A sablonokat a bemutatott mintázatoknak megfelelően kell felragasztani.

TÁROLÁS

Száraz helyen.




Somerset Stone




Valencia Stone



Catalonia Stone



Boston Brick



London Brick

FELHASZNÁLHATÓ

A termék korlátlan ideig eltartható.

Kialakítható mintázatok:

Somerset Stone
Catalonia Stone
Valencia Stone
Boston Brick
London Brick

Alkalmazástechnikai tanácsadás:

Tel.: 0630/919-2918, 0630/919-2926