



# POJĎME SI VYROBIT ANIMOVANOU POHLEDNICI


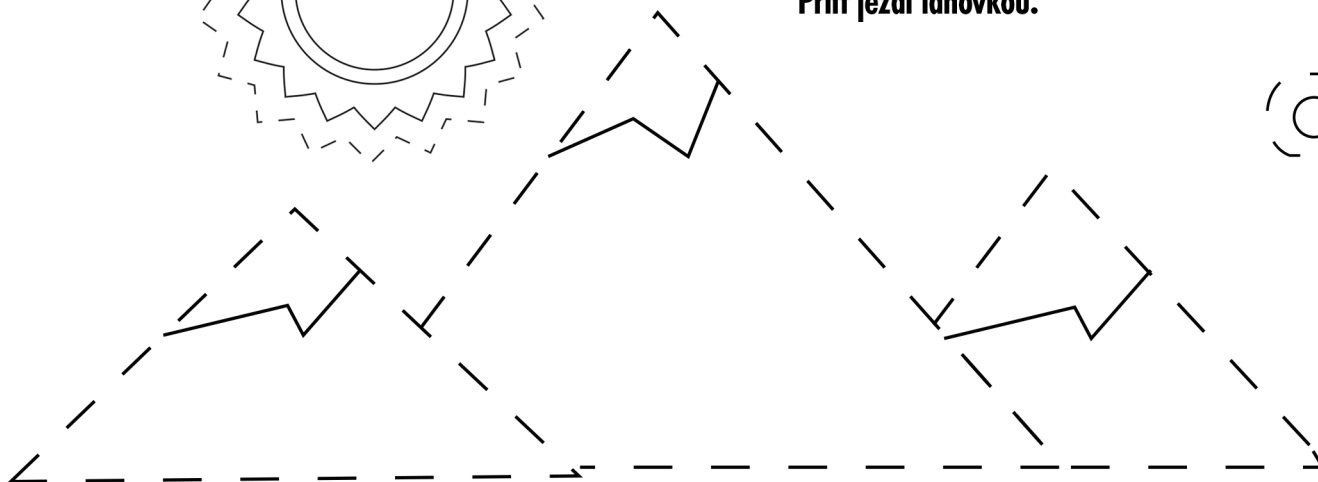



## POTŘEBUJETE:

- Pritt lepicí tyčinka
- Nůžky
- Děrovačka
- Provázek
- Fixy/barevné pastelky

## POSTUP:

1. Vytiskněte pozadí a dekorativní prvky.
2. Vybarvěte dekorativní prvky a vystříhnete je.
3. Přilepte je na pozadí.
4. Udělejte v papíru 2 otvory na vyznačených tečkách.
5. Prověte provázek otvory.
6. Přilepte panáčka Pritta na provázek.
7. Posuňte provázek a uvidíte, jak panáček Pritt jezdí lanovkou.



### TIP

Toto je skvělá  
možnost vlastního  
dárku pro svého  
kamaráda

