




Tudo o que você
pode imaginar!

VAMOS FAZER UM POLVO COM UMA EMBALAGEM DE OVOS?



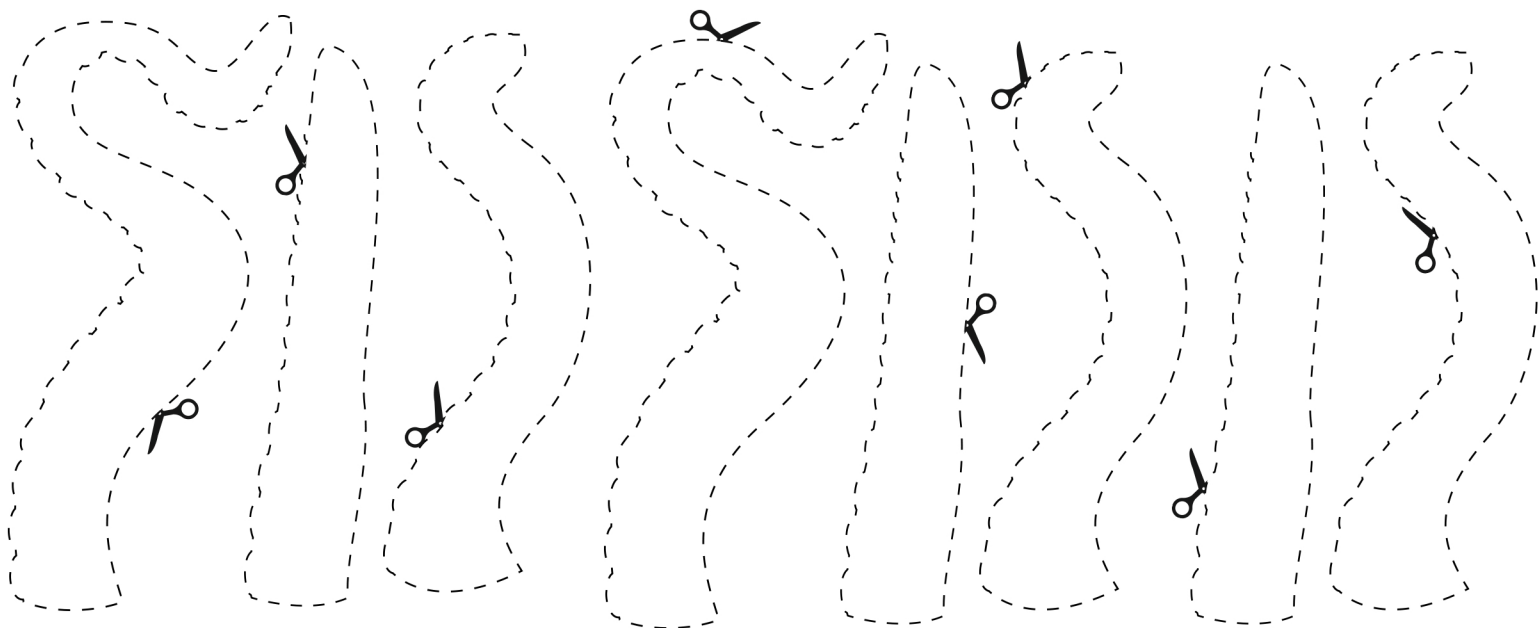
MATERIAIS:

- Cola em bastão Pritt
- Embalagem de ovos
- Canetinhas e lápis de cor
- Tesoura sem ponta


COMO FAZER:

1. Corte uma parte da embalagem de ovos e pinte-a de roxo
2. Recorte as formas pontilhadas e pinte-as de roxo
3. Cole os olhos e tentáculos na embalagem de ovos, como na imagem de referência
4. Seu polvo está pronto!

TENTÁCULOS



Que tal postar o seu
bichinho no Instagram?
Não esqueça de marcar
a @prittbrasil



OLHOS

