



Tudo o que você
pode imaginar!

VAMOS FAZER UM CARANGUEJO

COM UM

ROLO DE PAPEL?



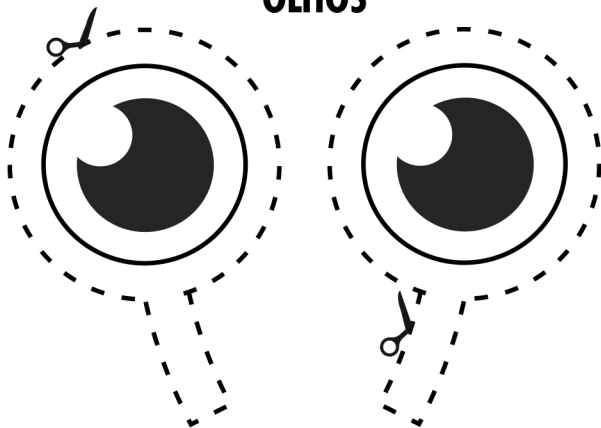
VOCÊ VAI PRECISAR DE:

- Cola em bastão Pritt
- Rolo de papel higiênico ou de papel toalha
- Canetinha vermelha e lápis de cor vermelho
- Tesoura sem ponta

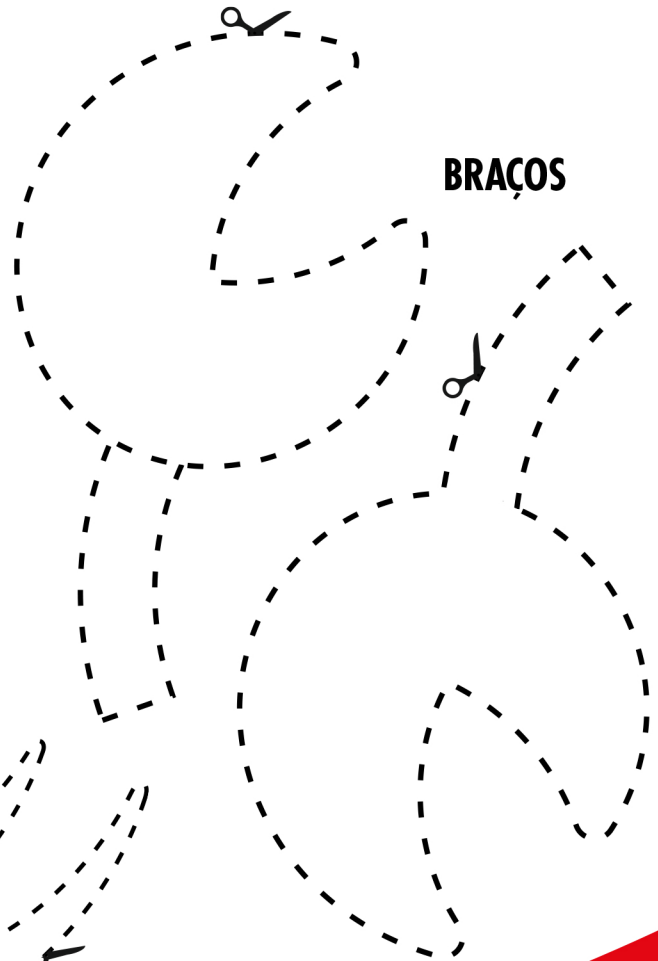
COMO FAZER:

1. Pinte o rolo de papel com canetinha
2. Imprima esta folha
3. Recorte as formas pontilhadas e pinte-as com a canetinha ou lápis de cor
4. Cole braços, olhos e pernas no rolo de papel como a referência abaixo
5. Seu caranguejo de papel está pronto!

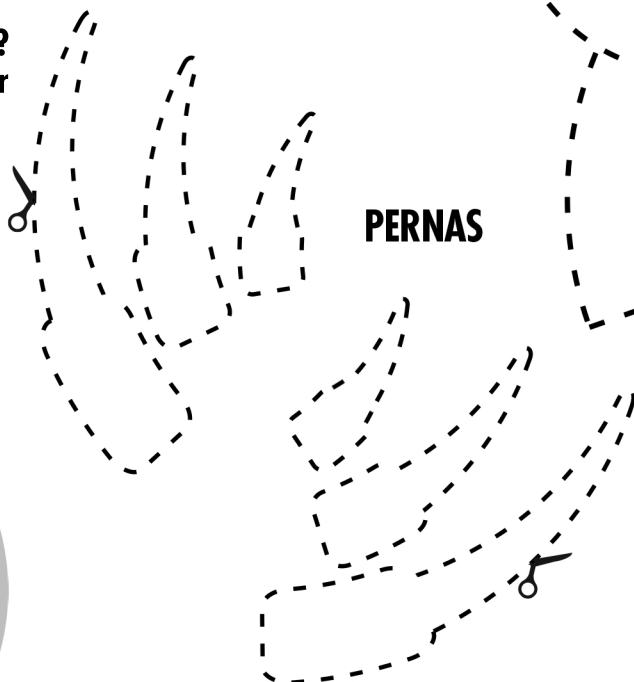
OLHOS



BRAÇOS



PERNAS



Que tal postar o seu
bichinho no Instagram?
Não esqueça de marcar
a @prittbrasil

