

Ceresit

A vertical graphic on the left side of the page. It is divided into four horizontal sections with different textures: a light grey stone-like texture at the top, a dark grey and black layered rock texture in the middle, and a warm orange-brown wood grain texture at the bottom. Overlaid on this graphic is the word "VISAGE" in a large, white, outlined, sans-serif font, oriented vertically from top to bottom.

V
I
S
A
G
E

Fasada. Narava. Dizajn.

VISAGE zaključni ometi so navdihnjeni z naravnimi materiali in oblikovani tako, da ustvarijo edinstveno fasado Vaše hiše.

V skladu s sodobnimi trendi arhitekti pogosto izberejo naravne materiale, kot sta kamen in les, da postanejo dominantni ali dopolnjujoči zaključek fasade.

Opeka in beton se pogosto uporabljata tudi za uresničevanje konceptov posameznih investitorjev. Žal se pravi materiali ne izkažejo le za zelo drage, ampak so tudi zahtevni za transport in delo. Dolgoletne izkušnje na področju gradbenih materialov skupaj z poznavanjem arhitekturnih trendov so nas pripeljale do lansiranja VISAGE - linije zaključnih ometov in barv po navdihu narave. Je popoln odgovor na izzive sodobnega oblikovanja, ki cenijo edinstvene in eksperimentalne vizualne ideje.

Zadnja izdaja VISAGE je bila osvežena z novimi barvami in teksturami, ki ustrezajo trendom oblikovanja. Ta impresivna izbira omogoča ožvitev skoraj vsakega fasadnega projekta, brez težav pri uporabi naravnih materialov.



LES



VISAGE zaključni ometi

Z izgledom lesa so popoln odgovor za vse, ki iščejo napredne materiale, ki lahko ponovno ustvarijo lepoto in toplino naravnega lesa. V zbirki imate na izbiro 12 različnih izgledov lesa, od katerih je 6 popolnoma novih z namenom, da zadovoljijo vsak sodoben okus. S praktičnega vidika za razliko od pravega lesa, leseni ometi VISAGE ne privlačijo lesnih črvov, ne zbledijo in kar je najpomembnejše, iztopajo po ognjevarnosti.

KAMEN



VISAGE zaključni ometi

V izgledu kamna prihajajo v široki paleti granitnih barv, tako kot njihovi naravni kolegi. Zahvaljujoč sestavi melange dajejo fasadi zelo poseben videz. Ta skupina izdelkov je bila močno osvežena - 8 popolnoma novih izgledov jamči eleganten in sodoben videz katere koli fasade. Ker so lahke, ne vplivajo na strukturo stavbe, zato jih je mogoče nanesti ne samo na fasade novih stavb, ampak tudi na stare, ki jih je treba obnoviti.

BETON/
OPEKA



V linijo VISAGE zaključnih ometov

S posebnimi učinki spadajo izdelki, ki lahko ustvarijo izgled različnih vzorcev opeke, pa tudi izgled, podoben betonu. Dve šabloni iz opeke v kombinaciji z 12 različnimi barvami dajejo ogromne možnosti zaključnih ometov. Ta sodobna interpretacija videza opeke združuje enostavno uporabo in vzdržljivost. Arhitekturni betonski omet je na voljo v treh odtenkih sive in v več teksturah podobnih betonu. To je odlična rešitev za pridobitev minimalističnih in privlačnih fasad.

Zaključni omet z izgledom LESA




Les ima v sodobnem oblikovanju ključno vlogo. Odvisno od projekta lesene fasade, idealno ustvarijo velike površine sodobnih stanovanjskih naselij in poslovnih zgradb ter manjše fasade družinskih hiš. Les lahko uporabite tudi za izboljšanje arhitekturnih detajlov, kot so okna ali stebri, kar zagotavlja prvotni videz stavbe.

VISAGE Zaključni ometi z izgledom lesa lahko zlahka ponovno ustvarijo naravni les, brez zamudnega dela in velikih stroškov. Zbirka 6 klasičnih tonov bora, hrasta, tikovine, oreha in češnje je bila v zadnjem

času obogatena s 6 popolnoma novimi predlogi. Srebrno siva, svetlo bež, jekleno siva, bela breza, temno rjava in afriška ebenovina predstavljajo hladnejše odtenke lesa in vam omogočajo oblikovanje fasade, ki odraža najnovejše arhitekturne trende.



White Birch **NOVO**



Silver Grey **NOVO**



Iberia Pine



Norway Pine




Light Beige **NOVO**




Steel Grey **NOVO**



Irish Oak



Bengal Teak




Dark Brown **NOVO**



Africa Ebony **NOVO**



Canada Walnut



Kongo Wenge



Dosežite zeleni izgled lesa v 3 preprostih korakih!

1. Na izbrano površino nanesite CT 720 zaključni omet z izgledom lesa.
2. Pritisnite silikonsko šablono (matriko), da oblikujete teksturo lesa.
3. Izberite eno od 12 barv CT 721 za barvanje lesa, da ustvarite dekorativni sloj, ki daje naravno barvo lesa.



Dark Brown


NOVO



Steel Grey

NOVO

Zaključni sloj z izgledom KAMNA




Kamen je popularen, cenjen material že stoletja in ljubljen zaradi svoje raznolikosti in brezčasne lepote. Fasadi daje dostojanstven in eleganten videz ter se uporablja za ustvarjanje klasične in minimalistične oblike stavbe. Uporablja se lahko v zanimivi kombinaciji z drugimi tradicionalnimi gradbenimi materiali. Te fasade predstavljajo visoko kakovosten, sodoben a skromen dizajn, ki poudarja odličen okus vlagatelja.

VISAGE omet z izgledom kamna ponovno ustvari granit, resnično


izjemen material, ki ga ljubijo zaradi svoje elegancije in preprostosti. Za razliko od naravnega granita izdelki VISAGE konstrukciji ne dodajajo prevelike teže, zato fasada ostane trdnejša in trpežnejša. Ta podvrsta je bila močno osvežena - 8 od 10 učinkov je popolnoma novih in predstavljajo različne odtenke, od toplih do zelenkastih do temnih in intenzivnih tonov. Z lahkoto jih lahko uporabite na celotni fasadni steni ali samo za poudarjanje arhitekturnih podrobnosti. Ne glede na to, kako veliko je področje uporabe, omet iz granitnega efekta zagotavlja eleganten videz vsake fasade.




Malaga Cream **NOVO**



Norway Grey **NOVO**




Bolivia Red **NOVO**




Africa Red **NOVO**



Etna Grey **NOVO**




California Sand **NOVO**



Madeira Green **NOVO**



Calcutta Anthracite **NOVO**



Jamaica Brown



Mozambic Graphite



Dosežite zeleni izgled kamna v 3 preprostih korakih!

1. Izberite enega od 10 granitnih odtenkov ometa iz naravnega kamna CT 710.
2. Zmešajte osnovni zaključni sloj s pripravljeno mešanico agregatov v tonirni postaji.
3. Nanesite omet na podlago v dveh slojih z metodo "mokra na mokro".



California Sand

NOVO



Madeira Green

NOVO


Zaključni sloj z izgledom BETONA



Sydney Light



Chicago Grey



Tokyo Graphite



Arhitekturni betonski omet je namenjen dokončanju hiš, pisarn in javnih zgradb v najsodobnejšem slogu. Znotraj toplotne izolacije stavbe omogoča ustvarjanje surovega industrijskega videza, ki se široko uveljavlja v sodobnih arhitekturnih trendih. Izdelki so na voljo v treh odtenkih sive barve (svetli, srednji in temni) in v več možnostih končne obdelave v obliki betona. Natančen končni videz fasade bo odvisen od posamezne tehnike nanašanja, strukture slojev ozadja ali ustvarjalnosti oblikovalca.



Dosežite zeleni izgled podoben betonu v 3 preprostih korakih!

1. Izberite enega od treh razpoložljivih odtenkov arhitekturnega betonskega ometa CT 760.
2. Na podlago nanesite osnovni sloj zaključnega ometa.
3. Nanesite teksturni sloj. Končni izgled je odvisen od tehnike uporabe, uporabljenega orodja in izkušenj.

ŠABLONE


v izgledu opečnega zidu




Šablone z odtenki opeke so bile oblikovane tako, da ponovno ustvarijo izgled različnih vzorcev opeke. Ometi z opečno obliko se lahko nanesejo na fasado stavbe ali kjer koli v njeni okolici, na primer na ograjo. Dve razpoložljivi šabloni iz opeke (londonska in bostonska opeka) v kombinaciji z 12 različnimi barvami omogočata, da dobite tradicionalni videz opeke na fasadi. Vse brez mučnega postopka zidanja zidov s pravo opeko.

Dosežite želeni izgled podoben opeki v 5 preprostih korakih!

1. Premažite površino s takšno barvo, ki je v nasprotju z barvo ometa (kasnejši izgled fuge med opeko).
2. Izberite eno od 2 razpoložljivih šablon za opeko in jo trdno pritisnite na steno.
3. Izberite eno od 12 barv akrilnega ometa CT 60 in zmešajte osnovni zaključni sloj s pigmentom v tonirni postaji.
4. Na podlago nanese omet. Za doseganje različnih tekstur lahko uporabite različne tehnike nanašanja.
5. Odstranite šablono, ko je omet še moker.




Stencil: Boston Brick




Stencil: London Brick




Dominicana Beige




Sicilia Yellow




Hawaii Cream




Utah Red




Ravenna Red



Vienna Bordo



Italian Bordo




Sevilla Brown




Roman Brown




Japan Grey




Java Graphite



Sumatra Brown



Rain texture in Tokyo Graphite



šablona: London Brick



CT 710 VISAGE

Omet z izgledom kamna

Dekorativni omet z izgledom granita. Za notranjo in zunanjo uporabo.



CT 720 VISAGE

Omet z izgledom lesa

Dekorativni omet za ustvarjanje lesenih struktur. Za notranjo in zunanjo uporabo.



CT 721 VISAGE

Impregnacija v barvi lesa

Dekorativna impregnacija odraža naravne barve lesa. Za notranjo in zunanjo uporabo.



CT 722 VISAGE

Tekočina, ki preprečuje lepljenje

Premaz, ki omogoča lažje delo in odstranjevanje šablon za les s podlage.



CT 60 VISAGE

Omet z izgledom kamna

Dekorativni akrilni omet priporočljiv za šablone "klinker opeka".



CT 760 VISAGE

Arhitekturni betonski omet

Dekorativni omet z arhitekturnim izgledom betona. Za notranjo in zunanjo uporabo.

Ceresit

Ceresit/VISAGE/XXX/G3/12.2019



Henkel Slovenija d.o.o.
Industrijska ulica 23
2506 Maribor
Slovenija

www.ceresit.si
e-mail: lepilamb@henkel.com