

**Ceresit**

# **CERESIT HIDGBURKOLATI RENDSZER**

**Rugalmas és speciális  
burkolólapragasztók  
alkalmazása**



# TARTALOMJEGYZÉK

---

1. Nagyméretű burkolólapok beltéri padlón, napsütéses környezetben
2. Nagyméretű burkolólapok beltéri oldalfalon
3. Fürdőszoba, fal és padló vízszigetelésen
4. Greslapok fűtött padlón
5. Érzékeny természetes kő vagy márvány a fürdőszoba falán
6. Burkolólap az erkélyen/terazon esztrichpadlón
7. Nagy forgalmú területek (bevásárlóközpontok, éttermek stb.)
8. Burkolás meglévő burkolatra
9. Burkolatragasztó navigátor





## NAGYMÉRETŰ BURKOLÓLAPOK BELTÉRI PADLÓN, NAPSÜTÉSES KÖRNYEZETBEN

- 1 ALAPOZÓ    2 ALJZATKIEGYENLÍTŐ    3 BURKOLATRAGASZTÓ    4 HÉZAGTÖMÍTŐ    5 FUGÁZÓANYAG    6 GRESLAPOK



Ceresit Padloprén Tunoprén alapozó,  
Ceresit CT 17,  
Ceresit CT 19



Ceresit Padloprén CN 72



Ceresit CM 49



Ceresit CS 25



Ceresit CE 40,  
Ceresit CE 42,  
Ceresit CE 89

### Leírás

Ha a nap a burkolólap egy részére vagy egészére süt, az aljzat tágulni kezd, aminek következtében a burkolólap néhány év múlva felválk az aljzatról. A burkolólap réteg tartósságának biztosítása érdekében a legrugalmasabb (S2 osztályú) burkolatragasztót kell alkalmazni.



## NAGYMÉRETŰ BURKOLÓLAPOK BELTÉRI OLDALFALON

1 ALAPOZÓ



Ceresit Padlopon Tunoprén alapozó,  
Ceresit CT 17,  
Ceresit CT 19

2 BELTÉRI GLETTANYAG



Ceresit CT 126,  
Ceresit CT 29

3 BURKOLATRAGASZTÓ



Ceresit CM 22,  
Ceresit CM 77

4 HÉZAGTÖMÍTŐ



Ceresit CS 25

5 FUGÁZÓANYAG




Ceresit CE 40,  
Ceresit CE 42,  
Ceresit CE 89

6 GRESLAPOK

### Leírás

Az idő múlásával és az épület normál mozgásával az aljzat és a burkolólap közötti tapadás gyengül. A burkolólap néhány év múlva elválik az aljzattól. Ennek megelőzése érdekében győződjön meg róla, hogy megfelelően erős és rugalmas burkolatragasztót használ.



## FÜRDŐSZOBA, FAL ÉS PADLÓ VÍZSZIGETELÉSEN

1 ALAPOZÓ

2 ALJZATKIEGYENLÍTŐ

3 VÍZSZIGETELÉS

4 BURKOLATRAGASZTÓ

5 HÉZAGTÖMÍTŐ

6 FUGÁZÓANYAG

7 GRESLAPOK

FAL



Ceresit Padlopon Tunoprén alapozó,  
Ceresit CT 17,  
Ceresit CT 19



Ceresit Padlopon CN 72



Ceresit CT 126,  
Ceresit CT 29



Ceresit CL 51 +  
Ceresit CL 152



Ceresit CM 16



Ceresit CS 25



Ceresit CE 40,  
Ceresit CE 42,  
Ceresit CE 89

### Leírás

Egy hagyományos burkolatragasztó nem tapad jól a polimer vízszigetelő membránhoz, mivel az kritikus, rugalmas aljzatnak minősül. Ezenkívül a tartós vízterhelés miatt a burkolólap korán elválhat.



## GRESLAPOK FŰTÖTT PADLÓN

1 ALAPOZÓ

FŰTÖTT PADLÓ

2 ALIZATKIEGVENLÍTŐ

3 BURKOLATRAGASZTÓ

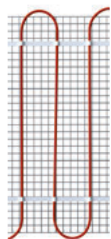
4 HÉZAGTÖMÍTŐ

5 FUGÁZÓANYAG

6 GRESLAPOK



Ceresit Padlopon Tunoprén alapozó,  
Ceresit CT 17,  
Ceresit CT 19



Ceresit Padlopon CN 72



Ceresit CM 16,  
Ceresit CM 17



Ceresit CS 25



Ceresit CE 40,  
Ceresit CE 42,  
Ceresit CE 89

### Leírás

Fűtött padló esetén a burkolatragasztó rétegre a hőmérsékletkülönbség nagy hatással van. Emiatt a burkolólap néhány év múlva elválik az alizatról. Ennek elkerülése érdekében olyan rugalmas burkolatragasztót kell használni, amely képes tartósan ellenállni ennek a hatásnak.



## ÉRZÉKENY TERMÉSZETES KŐ VAGY MÁRVÁNY A FÜRDŐSZOBA FALÁN

1 ALAPOZÓ

2 ALJZATKIEGYLENLŐ

3 VÍZSZIGETELÉS

4 BURKOLATRAGASZTÓ

5 HÉZAGTŐMÍTŐ

6 FUGÁZÓANYAG

7 MÁRVÁNY/TERMÉSZETES KŐ

FAL



Ceresit Padlopon Tunoprén alapozó,  
Ceresit CT 17,  
Ceresit CT 19



Ceresit Padlopon CN 72



Ceresit CT 126,  
Ceresit CT 29



Ceresit CL 51 +  
Ceresit CL 152



Ceresit CM 25,



Ceresit CS 25



Ceresit CE 40,  
Ceresit CE 42,  
Ceresit CE 89

### Leírás

A természetes kövek és a márvány érzékenysége miatt egy hagyományos burkolatragasztó alkalmazása a lapok alatt megjelenő sötét foltokkal járhat. Ebben az esetben a megfelelő fehér színű burkolatragasztót szükséges alkalmazni.



## BURKOLÓLAP AZ ERKÉLYEN/TERASZON ESZTRICHPADLÓN

1 ALAPOZÓ

2 ALJZATKIEGYENLÍTŐ

3 VÍZSZIGETELÉS

4 BURKOLATRAGASZTÓ

5 HÉZAGTÖMÍTŐ

6 FUGÁZÓANYAG

7 GRESLPAOK



Ceresit Padlopon Tunoprén alapozó,  
Ceresit CT 19



Ceresit Padlopon CN 72



Ceresit CL 50,  
Ceresit CL 69



Ceresit CM 17



Ceresit CS 25



Ceresit CE 40, Ceresit CE 42,  
Ceresit CE 43, Ceresit CE 89

### Leírás

A változó időjárási körülmények, a fagyás-olvadás ciklusok és a víz a burkolólapokat erősen igénybeveszik, és az elválás kockázata nagyon magas. Győződjön meg róla, hogy tartósan víz- és időjárásálló, rugalmas burkolatragasztót használ.





## NAGY FORGALMÚ TERÜLETEK (BEVÁSÁRLÓKÖZPONTOK, ÉTTERMEK STB.)

1 ALAPOZÓ

2 ALIZATKIEGYENLÍTŐ

3 BURKOLATRAGASZTÓ

4 HÉZAGTÖMÍTŐ

5 FUGÁZÓANYAG

6 GRESLAPOK



Ceresit Padlopon Tunoprén alapozó,  
Ceresit CT 17,  
Ceresit CT 19



Ceresit Padlopon CN 72



Ceresit CM 17,  
Ceresit CM 49



Ceresit CS 25



Ceresit CE 40,  
Ceresit CE 42,  
Ceresit CE 89

### Leírás

Az aktív mozgás és a mechanikai behatások miatt a burkolólap könnyen elválhat, ami költséges felújítást tesz szükségessé.



## BURKOLÁS MEGLÉVŐ BURKOLATRA

1 BURKOLATRAGASZTÓ



Ceresit CM 17

2 HÉZAGTÓMÍTÓ



Ceresit CS 25

3 FUGÁZÓANYAG



Ceresit CE 40,  
Ceresit CE 42,  
Ceresit CE 89

4 GRESLAPOK

### Leírás

Amikor régi burkolólapokra fektetünk új lapokat, mindig szem előtt kell tartanunk, hogy a burkolólapok közötti tapadás gyenge. Ezt elsősorban az okozza, hogy a burkolólap nem nedvszívó aljzat. Fokozott tapadású, S1 minőségű, rugalmas burkolatragasztó használata megakadályozza a burkolólapok elválását.

# A BURKOLÓLAP TÍPUSA



## ALJZAT TÍPUSA / ALKALMAZÁS



BETON,  
ESZTRICH,  
CEMENTVAKOLAT

LÉPCSŐHÁZAK,  
FOLYOSÓK

FŰTÖTT PADLÓK

ÚSZÓMEDENCÉK

KRITIKUS  
ALJZATOK  
(FA,  
GIPSZKARTON,  
BURKOLÓLAP A  
MEGLÉVŐ LAPON)

KÜLTÉR,  
ERKÉLYEK  
ÉS TERASZOK

PRIVÁT MEDENCÉK

KERÁMIALAPOK 50 X 50  
MÉRETIG

GRES LAPOK  
50 X 50 CM-ES MÉRETIG

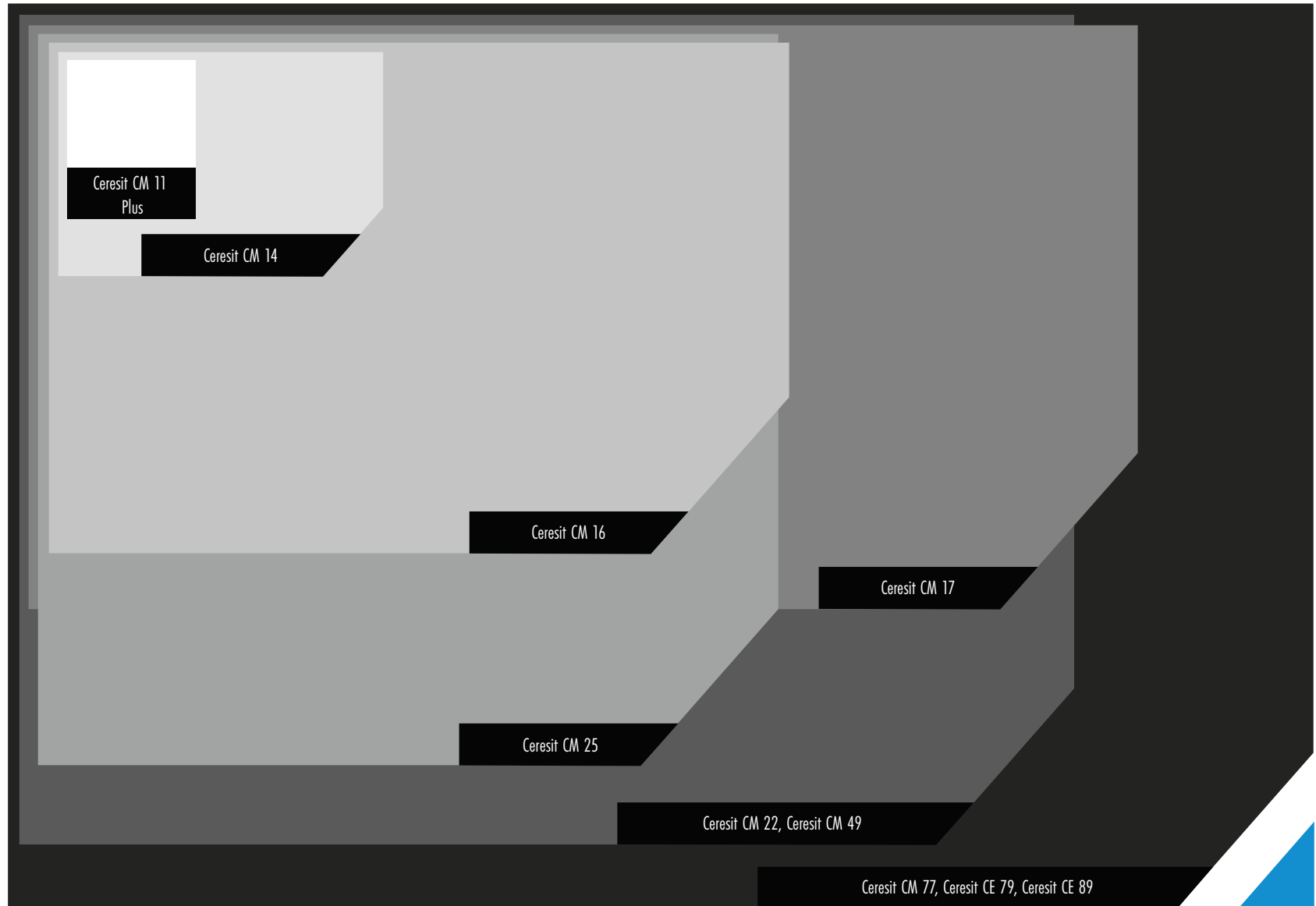
GRES LAPOK  
60 X 60 CM-ES MÉRETIG

GRES LAPOK  
80 X 80 CM-ES MÉRETIG

MOZAIK LAPOK,  
ÜVEGMOZAIK ÉS  
TERMÉSZETES KŐ

ÉRZÉKENY TERMÉSZETES KŐ  
ÉS MÁRVÁNY

100 X 100 CM-NÉL  
NAGYOBB BURKOLÓLAPOK





Henkel Magyarország Kft.  
H-1113 Budapest, Lechner  
Ödön fasor 10/B.  
Telefon: (1) 372-5555  
Web: [www.ceresit.hu](http://www.ceresit.hu)  
E-mail:  
[ceresit.hungary@henkel.com](mailto:ceresit.hungary@henkel.com)

