


TERVEYS- JA TURVALLISUUSOPAS KAMPAAMOILLE



Together. A passion for hair.

SISÄLTÖ

1. Johdanto	1
2. Oppaan tavoitteet	1
3. Ohjeiden jalkauttaminen	1
4. Vastuuvapauslauseke	1
5. Hygieniavaatimukset	2
5.1. Käsihygienia	2
5.1.1. Hyvän käsihygienian noudattaminen nestesaippuaa ja vettä käyttäen	2
5.1.2. Ohjeet käsihygieniaan alkoholipitoista käsihuhdetta käyttäen	5
5.2. Puhdistus	7
5.2.1. Pesuaine	7
5.2.2. Välineiden puhdistus	7
5.2.3. Kontaminoituneiden välineiden puhdistus?	8
5.2.4. Pyykki	8
5.2.5. Tilojen siivous	10
6. Henkilökohtaiset suojavälineet	10
7. Terävien työvälineiden hävittäminen	11
8. Haavojen hoito	11
9. Kampaajan terveys	12
9.1. Tartunnat	12
9.2. Kampaaja, jolla mahdollinen tartunta	12
9.3. Immunisaatio	12
10. Työpaikan turvallisuus	12
11. Liikkuva kampaaja	13
12. Tilojen suunnittelu ja rakentaminen	14
12.1. Yleistä	14
12.2. Pesuallaat	14
12.3. Tilojen puhdistus	14
13. Kampaamoliiketoiminta ja COVID-19	15
13.1 Yksinkertaisia keinoja ehkäistä COVID-19 -tartunnan leviäminen työpaikalla	15
13.2 Huomioon otettavat asiat, kun sinä tai työntekijäsi matkustavat	16
13.3 Valmistautuminen kampaamon avaukseen COVID-19 -pandemian aikana	17

OSA 1

1. Johdanto

Tässä oppaassa kerrotaan uusista kampaamostandardien suosituksista. Ne sisältävät suositukset koskien henkilöstön hygieniää, välineiden puhdistusta, tilojen siisteyttä, työterveyttä ja -turvallisuutta.

Viruksen leviäminen on mahdollista kampaajan työssä. Ennalta-arvaamaton ja nopea COVID-19 -pandemian puhkeaminen aiheutti joko pakollisia tai välttämättömiä kampaamoiden sulkemisia, jotta voitiin noudattaa suositeltua sosiaalista etäisyyttä (1,5 -2 metriä). Nyt kun olemme siirtymässä uuteen normaaliin tulee noudattaa korkeampaa hygieniatasoa sekä turvallisuus- ja terveysstandardeja asiakkaiden luottamuksen ja uskollisuuden palauttamiseksi. Välineet kuten partakoneet, sakset, kammat, leikkuuterät ja hiusklipsit on luokiteltu tartuntariskiksi koska ne voivat vahingossa lävistää ihon. Hiuspohjan ja kaulan alueen ihotulehdukset toimivat tartunnan levittäjänä kampaamotyössä. HIV, B-hepatiitti ja C-hepatiitti tarttuvat mahdollisessa verikontaktissa. Veren ei tarvitse tulla näkyviin infektion siirtymiseksi välineitä käyttäessä.

2. Oppaan tavoitteet

Opas sisältää tietoa ja suosituksia:

- miten minimoida mikro-organismien siirtymisen riski kampaajan ja asiakkaan välillä
- kuinka päivittää hygieniavaatimukset vastaamaan suosituksia
- työskentelyvälineiden huolelliseen puhdistukseen jokaisen asiakkaan jälkeen
- turvallisesta työympäristöstä henkilökunnalle

3. Ohjeiden jalkauttaminen

Liikkeenomistajien tulee varmistaa että koko henkilökunta on tietoinen uusista hygieni- ja turvallisuuskäytännöistä ja noudattaa niitä.

4. Vastuuvapauslauseke

Tähän oppaaseen on kerätty parhaita käytäntöjä kampaamoille infektioiden torjuntaan liittyen. Ohjeet on laadittu tiettyinä ajankohtana ja ne päivittyvät aina uuden tutkimustiedon myötä. Opas toimii apuna mutta on kampaamoiden ja työntekijöiden vastuulla estää tartuntojen leviäminen. Kampaajia suositellaan vahvasti seuramaan myös muita tiedonlähteitä kuten esimerkiksi Työterveyslaitoksen ohjeita palvelualalle (<https://hyvatyo.ttl.fi/koronavirus/ohje-palvelualalle>).

Tarkempi lauseke löytyy englanniksi oppaan lopusta.

OSA 2

5. Hygieniavaatimukset

Seuraavissa luvuissa kerrotaan tietoa suositelluista hygieniavaatimuksista ja käytännön toimenpiteistä uusien suositusten jalkauttamiseen.

HUOMIO! Käytännön hygieniavaatimuksissa jokaisen on huomioitava että veri ja kehon eritteet, kuten hiki sekä aivastaessa ja yskiessä leviävät pienet pisarat ovat potentiaalisia tartunnan levittäjiä.

5.1. Käsihygienia

Paras tapa pitää huolta hyvästä käsihygieniasta on pestä käsiä usein lämpimällä vedellä sekä nestemäisellä saippualla tai käyttämällä alkoholipitoista käsihuhdetta.

Kädet on suositeltavaa pestä aina ennen ja jälkeen asiakaskontaktien tai kun kädet ovat likaantuneet.

Käsien desinfiointiin on hyvä olla käytössä alkoholipitoinen käsihuhde.

Kampaamossa tulee olla pesuallas joka on tarkoitettu vain ja ainoastaan KÄSIENPESUUN. Tätä allasta ei tule käyttää välineiden puhdistukseen tai ruokailuastioiden pesuun.

Kädet olisi hyvä pestä:

- ennen ja jälkeen asiakaskontaktin
- ruokailun tai tupakoinnin jälkeen
- WC-käynnin jälkeen
- niistämisen, yskimisen ja aivastamisen jälkeen
- likapyykin käsittelyn jälkeen
- verikontaktin tai kehon muun eritekontaktin jälkeen
- kertakäyttökäsineiden pois ottamisen jälkeen

5.1.1. Hyvän käsihygienian noudattaminen nestesaippuaa ja vettä käyttäen

Käsienpesu nestemäisellä saippualla ja juoksevalla vedellä vähentää tartunnan riskiä. Käyttämällä juoksevaa, lämmintä vettä, nestemäistä saippuaa ja mekaanista hierontaa, saadaan käsistä irrotettua likaaja bakteereita sekä huuhdeltua ne iholta.

a. Ohjeet käsien pesemiseen: (Kts. kuva seuraavalla sivulla. Lähde: World Health Organization)

- kastele kädet kauttaaltaan ja vaahdota nestemäisellä saippualla
- hiero käsiä seuraavalla sivulla olevien ohjeiden mukaan. Käsienpesun tulisi kestää 40 sekuntia
- huuhtele kädet lämpimällä juoksevalla vedellä
- kuivaa kädet kertakäyttöpyyhkeeseen tai puhtaaseen pyyhkeeseen
- jos käytössä on kangaspyyhkeet, tulee pyyhe vaihtaa jokaisen kuivauksen jälkeen

b. Pumpupullossa oleva kosteusvoide on hygieeninen ratkaisu. Se ehkäisee ihovaurioita ja auttaa pitämään ihon kunnossa useiden käsienpesujen välillä.

- c. Jos käytössä on uudelleentäytettävä saippuapullo ja pumppu, tulisi pullo ja pumppu puhdistaa ja kuivata ennen uudelleentäyttöä, jottei infektiot leviä saippuan välityksellä.
- d. Palasaippuaa ei tule käyttää koska epäpuhtaudet ja taudinaiheuttajat siirtyvät siitä helpommin henkilöstä toiseen.
- e. Rikkinäinen iho lisää riskiä levittää infektiota. Käsissä olevat lävistyksset, haavat ja haavaumat tulee peittää vedenpitävällä laastarilla ja vaihtaa kastuessaan tai likaantuessa.

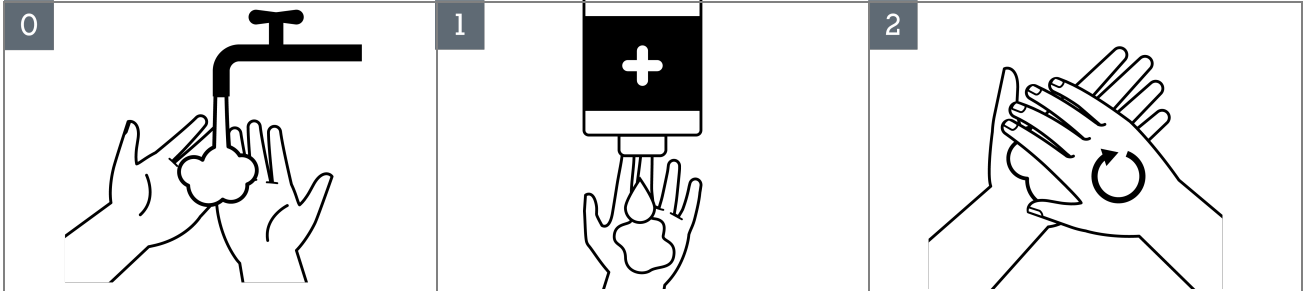


Käsienpesu nestemäisellä saippualla

Ohjeet käsien pesemiseen

 PESE LIKAISET KÄDET! MUUSSA TAPAUKSESSA KÄYTÄ KÄSIHUUHDETTA!

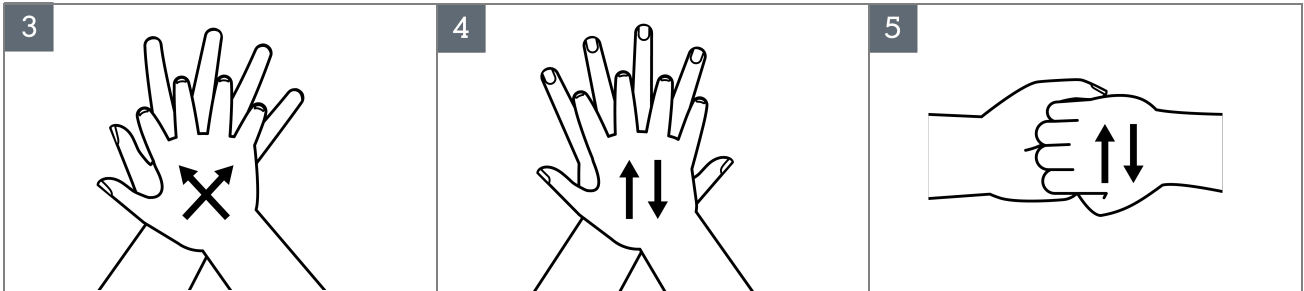
Kesto: 40-60 sekuntia



0 Kastele kädet runsaalla lämpimällä vedellä;

1 Ota käsiin riittävästi saippuaa;

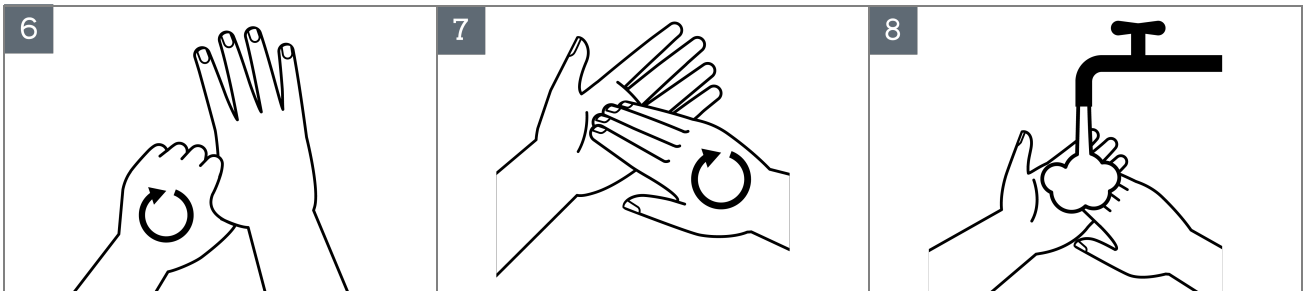
2 Hiero kämmeniä yhteen;



3 Hiero oikealla kämmenellä vasen kämmenselkä sekä sormien välit ja toista sama toisessa kädessä;

4 Hiero kämmeniä vastakkain sormet ristissä;

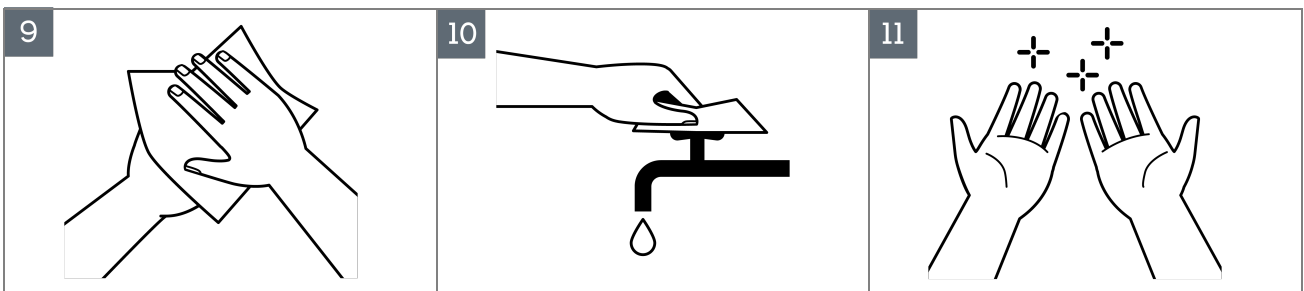
5 Pese sormenpäät hieromalla ristikkäin toisen käden kämmeneen;



6 Pyöritä peukalot puhtaaksi vastakkaisen käden kämmenellä;

7 Hiero sormenpäät pyörivällä liikkeellä puhtaaksi vastakkaisen käden kämmenessä;

8 Huuhtelee kädet runsaalla lämpimällä vedellä;



9 Kuivaa kädet huolellisesti kertakäyttöpyyhkellä;

10 Sulje hana pyyhettä käyttäen;

11 Kätesi ovat nyt puhtaat.

5.1.2. Ohjeet käsihygieniaan alkoholipitoista käsihuhdetta käyttäen

Alkoholipitoiset käsihuhdeet ovat nopea ja tehokas tapa desinfioida kädet, koska ne poistavat taudinaiheuttajia käsistäsi. Käsihuhdeet eivät kuitenkaan poista käsissäsi olevaa likaa.

Alkoholipitoisen käsihuhdetteen tulisi sisältää 60% – 80% alkoholia.

Alkoholipitoista käsihuhdetta voidaan käyttää silloin **kun kädet eivät ole likaiset**.

Levitä käsihuhde käsiin alla olevien ohjeiden mukaan:

- levitä tuotetta kämmeniin tuotteen valmistajan suosittama määrä
- hiero käsiä yhteen, hiero myös sormet, sormien välit kauttaaltaan sekä peukalot ja sormenpäät
- hiero kunnes kätesi ovat kuivat (kts. kuva seuraavalla sivulla. Lähde: World Health Organization)



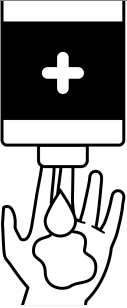
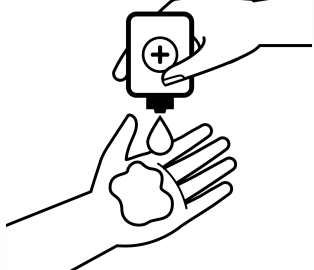
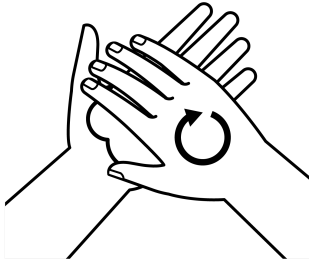
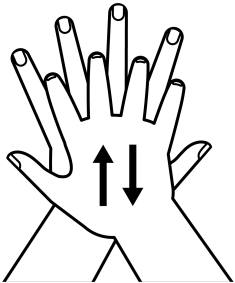

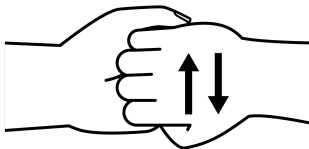
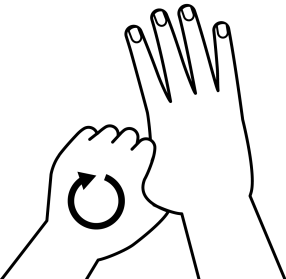
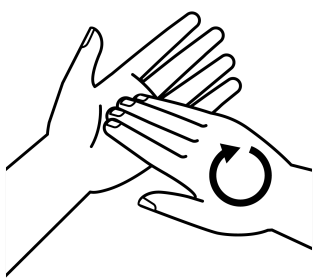
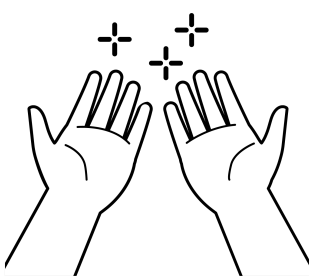
Käsien desinfiointi käsihuuhdetta käyttäen

Käsien desinfiointi



HIERO KÄSIIN KÄSIHYGIENIAN TAKAAMISEKSI! PESE LIKAISET KÄDET!

Kesto: **20-30 sekuntia**

<p>1a</p> 	<p>1b</p> 	<p>2</p> 
<p>Annostele käsihuuhdetta kämmeneen,</p>	<p>Annostuksen tulee olla riittävä kummankin käden desinfiointiin,</p>	<p>Hiero kämmeniä yhteen;</p>
<p>3</p> 	<p>4</p> 	<p>5</p> 
<p>Hiero oikealla kämmenellä vasen kämmenselkä sekä sormien välit ja toista sama toisessa kädessä;</p>	<p>Hiero kämmeniä vastakkain sormet ristissä;</p>	<p>Hiero sormenpäät ristikkäin toisen käden kämmeneen;</p>
<p>6</p> 	<p>7</p> 	<p>8</p> 
<p>Pyöritä peukalot vastakkaisen käden kämmenellä;</p>	<p>Hiero sormenpäät pyörivällä liikkeellä vastakkaisen käden kämmenessä;</p>	<p>Käsihuuhteen kuivattua, kätesi on desinfioitu.</p>

5.2. Puhdistus

5.2.1. Pesuaine

Proteiinijäämien ja orgaanisten aineiden poistamiseksi työvälineistä, on käytettävä pesuainetta. Desinfointiaineet eivät ole pesuaineita eikä niitä tule käyttää puhdistukseen.

- Pesuaineiksi luetaan esimerkiksi käsitiskiaine, nestemäinen saippua ja shampoo
- Pesuaine on huuhdeltava huolellisesti pois kaikista puhdistettavista välineistä
- Desinfointiainetta käytetään työvälineisiin vain huolellisen pesuaineella tehdyn puhdistuksen jälkeen

5.2.2. Välineiden puhdistus

Välineet on puhdistettava jokaisen asiakkaan jälkeen. Parranajoterät on hävitettävä heti käytön jälkeen sovittuun teräjäteastiaan, teriä ei tule käyttää uudelleen.

a. KAMMAT, HARJAT, RULLAT jne. tulee puhdistaa seuraavasti:

- Puhdista irtohiukset välineistä
- Huuhtelee niitä juoksevan veden alla
- Täytä pesuallas lämpimällä vedellä ja lisää pesuaine
- Pese välineet puhtaaksi tiskiharjaa apuna käyttäen veden alla. Näin minimoit veden roiskumisen.
- Huuhto välineet kuuman juoksevan veden alla
- Kaikki välineet tulee kuivata puhdistuksen jälkeen kuivalla puhtaalla pyyhkeellä tai vastaavalla.
- Tarkista, että kaikki välineet ovat puhtaat

b. SAKSET tulee puhdistaa jokaisen asiakkaan jälkeen seuraavasti:

- Poista irtohiukset kankaalla, puhdista myös saksien saranaliitos
- Puhdista valmistajan suositusten mukaan
- Kuivaa puhtaalla pyyhkeellä tai vastaavalla

c. LEIKKUUKONEEN PUHDISTUS

- Poista irtohiukset pienellä harjalla
- Pyyhi kaikki osat 70% alkoholipitoisella liuoksella (pienet alkoholipitoiset puhdistusliinat ovat ideaaleja tähän tarkoitukseen)
- Anna osien kuivua ennen seuraavaa käyttöä

HUOMIO! Leikkuukoneen puhdistus desinfioivalla aineella on ainut poikkeus puhdistusohjeistuksissa pesuaineen käytön sijaan. Veden käyttö terien puhdistuksessa saattaa aiheuttaa korroosiota. Alkoholipitoinen liuos haihtuu nopeasti eikä aiheuta korroosiota.

d. UV-VALOLAITTEET ovat hyvä vaihtoehto. UV-steriloinnin käyttö ja ultravioletivalon bakteereja tappava säteily on todistettavasti äärimmäisen tehokas. UV-sterilointi voi tappaa 99% viruksista, bakteereista ja sieneliöistä lyhyessä ajassa.

5.2.3. Kontaminoituneiden välineiden puhdistus?

- a. Jos väline on ollut kontaktissa vereen, tulee se puhdistaa suojahanskat käsissä seuraavien ohjeiden mukaan:
- **Kammat, harjat, rullat jne:** puhdistaa kauttaaltaan pesuaineella ja vedellä kuten kappaleessa 8.2.2(a) ohjeistettu
 - Desinfioi välineet 70% alkoholia sisältävällä liuoksella tai sairaalakäyttöön tarkoitetulla desinfiointiaineella
 - Jos käytät liuosta jonka alkoholipitoisuus on 70%, ei liuosta tarvitse huuhdella pois
 - Jos käytät sairaalakäyttöön tarkoitettua desinfiointiainetta, huuhtelee välineet juoksevalla lämpimällä vedellä ja kuivaa hyvin (lue valmistajan ohjeet ennen käyttöä)
 - Tarkasta parasta ennen -päiväys ennen desinfiointiaineiden käyttöä. Älä käytä päivämäärän ohittaneita tuotteita
 - Välineet tulee säilyttää kuivassa eikä desinfiointiliuoksessa. Välineitä ei tule jättää likoamaan pesunesteeseen.
- b. **Verellä kontaminoituneiden LEIKKUUTERIEN puhdistus:**
- Puhdistaa teristä irtohiukset harjalla
 - Pura leikkausterä osiin
 - **Osat, jotka voidaan puhdistaa vedellä,** tulee puhdistaa pesuaineella ja lämpimällä vedellä. Kuivaa osat pesun jälkeen.
 - pyyhi jokainen osa 70% alkoholia sisältävällä liuoksella **TAI** upota osat desinfioivaan liukseen valmistajan ohjeita noudattaen
 - jos osat ovat upotettuna desinfiointiaineeseen, huuhtelee huolellisesti juoksevalla lämpimällä/ kuumalla vedellä. Kuivaa osat huuhtelun jälkeen.
 - **Osat, joita ei voi upottaa veteen,** on pyyhittävä huolellisesti 70% alkoholia sisältävällä liuoksella/ kertakäyttöisellä pyyhkeellä ja annettava kuivua huolellisesti
 - Kokoa leikkausterä
 - Leikkausterien puhdistusharja tulee puhdistaa lämpimällä saippuavedellä ja kuivata hyvin

5.2.4. Pyykki

- a. Asiakkaille on suositeltavaa käyttää kertakäyttöisiä niskaliinoja. Jos käytössä on kankaaiset niskaliinat, tulee ne pestä jokaisen asiakkaan jälkeen.
- b. Pyyhkeet tulee pestä jokaisen käyttökerran jälkeen
- c. Käytetyt kapat tulee pestä jokaisen asiakkaan jälkeen
- d. Kaikki käytetyt pyyhkeet ja muut tekstiilit laitetaan pyykkikoriin. Niitä ei tule sekoittaa puhtaisen pyykkien kanssa.
- e. Käytetyt pyyhkeet:
- pese pyykkikoneessa minimissään 60° asteessa vähintään 10 minuuttia pyykinpesuainetta käyttäen
 - viileämpää pesuohjelmaa käyttäessä on suositeltavaa laittaa pyykinpesuaine suoraan pyykkien päälle pesurumpuun
 - pyyhkeet ja muut tekstiilit voidaan pesettää myös pesulassa
- f. Ripusta pestyt pyyhkeet kuivumaan tai kuivaa kuivausrummussa
- g. Kaikkia tekstiilejä tulee säilyttää niille tarkoitetuissa paikoissa

TAULUKKO 1: Välinepuhdistuksen ohjeistus

Väline	Syy / riski	Milloin puhdistettava	Miten	Lisätietoa
Turvaterät Kertakäyttöiset suorareunaiset parranajoterät	Virustartunnan mahdollisuus ihokosketuksen tai veren kautta	Jokaisen asiakkaan jälkeen	Hävitä terä käytettyjen terien teräsäiliöön. Pese varsi lämpimällä vedellä ja pesuaineella. Huuhtelee kuumalla valuvalla vedellä. Kuivaa puhtaalla pyyhkeellä.	Terät ovat AINA KERTAKÄYTTÖISIÄ
Leikkauskoneiden leikkuuterät	Virustartunnan mahdollisuus	Jokaisen asiakkaan jälkeen	Puhdista irtohiukset. Pyyhi terät 70% alkoholia sisältävällä liuoksella.	
Sakset	Virustartunnan mahdollisuus	Jokaisen asiakkaan jälkeen	Puhdista irtohiukset puhdistusliinalla. Puhdista myös saranaliitoksen kohta. Noudata puhdistuksessa valmistajan ohjeita. Kuivaa puhtaalla kuivalla liinalla.	
Kammat, hiusharjat, niskaharjat, pinnit/klipsit, rullat	Virustartunnan mahdollisuus	Jokaisen asiakkaan jälkeen tai välineen pudottua lattialle	Puhdista irtohiukset. Pese lämpimällä vedellä ja pesuaineella. Huuhtelee juoksevalla kuumalla vedellä. Kuivaa huolellisesti.	
Sakset/ kammat/ pinnit jne. jotka olleet kontaminoituneet verellä	Virustartunnan leviämismahdollisuus veren kautta	Niin pian kuin mahdollista saksien kontaminaation jälkeen. Tämä on tehtävä ennen uudelleenkäyttöä.	Pese lämpimällä saippuavedellä. Kuivaa puhtaalla kankaalla. Pyyhi 70% alkoholia sisältävällä liuoksella, anna kuivua.	Jos mahdollista, hävitä välineet, jotka ovat lävistäneet asiakkaan tai kampaajan ihon.
Leikkausterät, jotka ovat kontaminoituneet verellä	Virustartunnan leviämismahdollisuus veren kautta	Niin pian kuin mahdollista terien kontaminaation jälkeen.	Puhdista ja desinfioi, kuten ohjeistettu kappaleessa 8.2.3(b).	
Partasudit	Potentiaalinen virustartunnan mahdollisuus jos edellisellä asiakkaalla on kasvoissa ihovaurioita tai tulehdus	Jokaisen asiakkaan jälkeen	Huuhtelee juoksevalla vedellä, pese vedellä ja pesuaineella. Huuhtelee juoksevalla kuumalla vedellä. Kuivaa huolellisesti.	
Värien sekoituskulhot Parranajokulhot	Tartunnan mahdollisuus	Jokaisen asiakkaan jälkeen	Pese lämpimällä vedellä ja pesuaineella. Huuhtelee ja kuivaa huolellisesti.	Säilytä kuivassa paikassa
Pyyhkeet	Potentiaalinen virustartunnan mahdollisuus jos edellisellä asiakkaalla on kasvoissa ihovaurioita tai tulehdus	Jokaisen asiakkaan jälkeen	Pese kuten ohjeistettu kappaleessa 8.2.4	
Niskaliinat/ kapat/viitat	Potentiaalinen virustartunnan mahdollisuus jos edellisellä asiakkaalla on ihovaurioita tai tulehdus	Jokaiselle asiakkaalle käytetään puhdasta pyyhettä/niskaliinaa	Pese kuten ohjeistettu kappaleessa 8.2.4	
Välinekärry	Pölyn ja hiusten kerääntymisen estäminen tai tartunnan leviämisen estäminen puhtaisiin välineisiin	Puhdista vähintään viikoittain mutta suositeltavaa puhdistaa useammin	Pyyhi irtohiukset liinalla. Pese pinnat lämpimällä vedellä ja pesuaineella. Kuivaa pyyhkeellä.	Peitä kun ei käytössä

5.2.5. Tilojen siivous

- a. Tiloille on suositeltavaa tehdä rutiininomainen ja säännöllinen siivousaikataulu. Säännöllisessä siivouksessa tulisi huomioida:
 - asiakaspaikat, peilit, työtuolit, laatikot, pesupaikat, altaat, lattiat ja jalkalistat
 - pesuaineen käyttö siivouksessa
 - mopit ja muut puhdistusvälineet on pestävä vedellä ja pesuaineella. Säilytetään kuivassa paikassa käytön jälkeen.
- b. Desinfointiaineita ei tule käyttää rutiininomaiseen tilojen siivoukseen koska niillä ei ole puhdistavia ominaisuuksia. Niitä tulee käyttää vain siinä tapauksessa jos pinnat ovat kontaminoituneet verellä tai muilla kehon eritteillä. Pinnat tulee puhdistaa pesuaineella ja vedellä ennen desinfiointia. Desinfointiaineita tulee käyttää valmistajan ohjeen mukaisesti.
- c. Hiukset tulee lakaista lattialta jokaisen asiakkaan jälkeen mahdollisimman pian ja hävittää heti kannelliseen jätteastiaan.
- d. Tilojen puhdistukseen käytettävät välineet on pidettävä puhtaana ja hyvässä kunnossa.

6. Henkilökohtaiset suojavälineet

Kaikilla liiketoimintaa kampaamossa harjoittavilla on oltava tarvittaessa käytettävissään asianmukaiset henkilönsuojaimet, jotta he voivat turvallisesti suorittaa työnsä.

- a. Suojavälineisiin voi kuulua:
 - kertakäyttökäsineet
 - käsineet yleisten tilojen siivoukseen
 - esiliinat
- b. Käsineet:
 - kertakäyttöisten käsineiden käyttö ei korvaa hyvää käsihygieniaa
 - kädet tulee pestä käsineiden pois ottamisen jälkeen
 - kertakäyttökäsineitä ei saa käyttää uudelleen
 - uudelleen käytettävät käsineet puhdistetaan lämpimällä saippuavedellä ja säilytetään kuivassa paikassa

7. Terävien työvälineiden hävittäminen

Terävän työvälineiden hallinta ja hävittäminen on käyttäjien vastuulla.

- a. Terät ovat kertakäyttöisiä
- b. Partaveitsen terien uudelleenkäyttöä EI SUOSITELLA. Jos teriä käytetään uudelleen, tulee ne puhdistaa ja steriloida jokaisen asiakkaan jälkeen.
- c. Kaikki käytetyt terät tulee hävittää teräsäiliöön jälkeen niin pian kuin mahdollista.
- d. Teräsäiliöissä huomioitavaa:
 - säiliö ei saa tulla liian täyteen
 - säiliö ei saa olla hankalasti käytettävissä
 - säiliön tulee olla lasten ulottumattomissa (vähintään 1.2m lattiatasosta)
 - säiliö on suljettava ennen hävittämistä

8. Haavojen hoito

Vahingossa tapahtuva verialtistus voi tapahtua kampaajalle ja/tai asiakkaille terävän välineen lävistäessä ihon.

- a. Terävät välineet, kuten partaterät, sakset, kammat, leikkausterät ja hiuspinnit voivat vahingossa lävistää ihon. Veren tai kehon nesteiden ei tarvitse olla näkyviä työvälineissä tai tiloissa tartunnan siirtymiseksi. Sekä asiakkaat että kampaajat ovat tartuntariskissä.
- b. Jos **asiakkaalle tai kampaajalle** sattuu tapaturma palvelun aikana, palvelevan kampaajan on varmistettava seuraavat toimenpiteet:
 - Jos leikkaushaava tulee **kampaajalle**, on kädet pestävä välittömästi ja haavan sidottava vedenkestävällä siteellä.
 - Jos leikkaushaava tulee **asiakkaalle**, on kampaajan pestävä omat kätensä välittömästi ja hoidettava haava kertakäyttökäsinein. Kampaaja ei saa olla kosketuksissa vereen ilman hanskoja.
 - Jos kertakäyttökäsineitä ei ole saatavilla, annetaan asiakkaalle puhdas, kuiva side, jolla hän voi painaa haavaa verenvuodon tyrehtyttämiseksi.
 - Kun asiakkaan verenvuoto on loppunut, tyrehtyttämiseen käytetyt siteet on välittömästi hävitettävä jäteastiaan. Minkäänlaista ihokontaktia ei saa tapahtua veristen siteiden hävittämisessä.
 - Peitä haava kuivalla, puhtaalla siteellä tai laastarilla.
 - Kontaminoituneet välineet on hävitettävä (jos mahdollista) tai puhdistettava ja desinfioitava (kuten ohjeistettu kappaleessa 8.2.3).
 - Henkilö, joka on käsitellyt verisiä siteitä tai välineitä, on pestävä kädet huolellisesti vaikka kertakäyttökäsineet olisivatkin olleet käytössä koko ajan.
 - On epätodennäköistä mutta mahdollista: jos tapaturmassa asiakkaan veri pääsee kosketuksiin kampaajan veren kanssa tai päinvastoin, on haava pestävä välittömästi vedellä ja saippualla. Älä paina haavan aluetta. Mahdollisen tartunnan saaneen henkilön on käännettävä lääkärin puoleen välittömästi tapaturman jälkeen
 - Kerro ja raportoi tapaturmasta liikkeen omistajalle

9. Kampaajan terveys

Koko henkilöstön tulisi ylläpitää yhtenäistä, korkeaa hygieniatasoa ja huolehtia puhtaudesta asiakaskontakteissa.

9.1. Tartunnat

Tartuntoja, jotka voivat siirtyä palvelun aikana epäpuhtaiden välineiden välityksellä, ovat mm. märkärupi, täit, erilaiset sienet ja silsat. Veren välityksellä siirtyviä tartuntoja ovat mm. hepatiitti B, hepatiitti C ja HIV – tosin jos verialtistusta ei tapahdu, on riski näiden tartuntojen saamiseen minimaalinen.

9.2. Kampaaja, jolla mahdollinen tartunta

Kampaaja, jolla on mahdollinen tartunta, saattaa siirtää tartunnan asiakkaaseen tai kolleegaan. Hänen on tehtävä varotoimenpiteet (kuntoonsa nähden) minimoidakseen tartunnan riski. Kohtuullisia varotoimenpiteitä ovat:

- Vedenpitävien sidosten käyttö, jos iho on rikki tai niiden kampaajan kehon osien suojaaminen, jotka ovat mahdollisesti suorassa fyysisessä kontaktissa asiakkaaseen
- terveysalan ammattilaisen antamien ohjeiden noudattaminen

9.3. Immunisaatio

- a. Liikkeen omistajan tulee keskustella henkilökunnan kanssa mahdollisesta suojautumisesta hepatiitti B:tä vastaan.
- b. Hepatiitti C:lle tai HIV:lle ei ole olemassa immunisaatiota.

10. Työpaikan turvallisuus

Työnantajan vastuulla on taata turvallinen työympäristö työntekijöille. Työntekijöiden vastuulla on sitoutua ja noudattaa sovittuja turvallisuusohjeita.

- a. Tartuntojen torjumiseksi turvalliseen työympäristöön kuuluu riittävä henkilöstön koulutus sekä asianmukaisten tilojen ja työvälineiden tarjoaminen. Menettelytapoja tulee kehittää ja dokumentoida ja nämä tulee olla koko henkilökunnan saatavilla. On suositeltavaa että työympäristön turvallisuuden takaamiseksi koko henkilökunta perehtyy dokumentteihin. Menettelytapojen tulee vastata oppaissa olevia ohjeistuksia ja niiden tulisi sisältää:
 - ohjeistus hyvään käsihygieniaan
 - ohjeet kampaamon ja välineiden puhdistukseen
 - ohjeet terävien välineiden käsittelyyn ja hävittämiseen
 - ohjeet käytettyjen pyyhkeiden, niskaliinoiden ja kappojen käsittelyyn
 - ohjeet likapyykin käsittelyyn
 - ohjeet miten toimia jos tulee haava tai altistutaan verelle
 - tiedot henkilökunnan asianmukaisesta immunisoinnista
- b. Kaikkien kampaamossa käytettävien kemikaalien, mukaan lukien puhdistusaineet ja hiusvärit, käyttöturvallisuustiedotteet tulisi olla helposti saatavilla. Kaikki säilytysastiat on tulee olla merkitty ja niissä on oltava oikea sisältö.
- c. Työnantajan tulee varmistaa että henkilökunta on tietoinen oppaista ja niiden säilytyspaikasta.

11. Liikkuva kampaaja

Henkilö, joka suorittaa kampaajan työtä muualla kuin kiinteässä liiketilassa, luetaan liikkuvaksi kampaajaksi ja hänen tulee noudattaa seuraavia ohjeita.

a. Liikkuvan kampaajan täytyy:

- ylläpitää hyvää hygieniatasoa
- huolehtia ensisijaisesti käsihygieniasta ennen ja jälkeen asiakkaan (*kts. kappale 8.1 Käsihygienia*).
- puhdistaa kaikki välineet ennen seuraavaa asiakasta
- säilyttää puhtaat ja käyttämättömät välineet erillään käytetyistä
- varmistaa että käytetyt ja likaiset välineet kuljetetaan paikasta toiseen suljetussa, kannellisessa, ilmatiiviissä ja pestävässä säilytyslaatikossa
- varmistaa, että kaikkien välineiden säilytys sekä tekstiilien ja jätteen käsittely sujuu turvallisesti myös kuljetuksen aikana

b. Liikkuvan kampaajan välineisiin tulee sisältyä:

- alkoholipitoinen käsihuuhe
- nestemäinen saippua
- kertakäyttöiset käsipyyhkeet
- kertakäyttökäsineet
- säiliö käytetyille terille
- suljettava, kannellinen, ilmatiivis ja pestävä säilytyslaatikko käytetyille välineille



12. Tilojen suunnittelu ja rakentaminen

12.1. Yleistä

- a. Tilojen oikeanlainen suunnittelu auttaa yrityksen omistajaa toimimaan ohjeiden mukaisesti.
- b. Uusien tilojen rakentamisessa tai peruskorjauksen suunnittelussa on suositeltavaa konsultoida tilan omistajaa, rakennussuunnittelijaa ja hygienia-alan ammattilaista oikeiden ratkaisuiden valitsemiseksi.
- c. Altaiden sijoittaminen on hyvä huomioida tarkoin jo suunnitteluvaiheessa koska niiden paikan muuttaminen ja asennus jälkikäteen on haastavaa ja kallista.
- d. Työpaikan terveyteen, turvallisuuteen ja puhdistukseen liittyvät seikat tulee ottaa huomioon toimivien tilojen suunnittelussa.

12.2. Pesualtaat

Jokaisessa tilassa tulisi olla allas, joka on tarkoitettu VAIN käsienpesuun. Sitä ei tule käyttää välineiden tai elintarvikkeiden puhdistukseen tai pesuun.

- a. Käsienpesualtaissa huomioitavaa:
 - sijoitus keskeiselle paikalle
 - sijoitus siten, että pääsy käsienpesuun on esteetön
 - koko vähintään 300mm x 350mm
 - vain yksi hana kylmän ja kuuman veden ulostuloon
- b. Altaita, joita käytetään välineiden puhdistukseen tai keittiössä nautittavien elintarvikkeiden puhdistukseen eivät saa olla käsienpesukäytössä.
- c. Käsienpesualtaan sijainti WC:ssä ei ole kiellettyä, kunhan WC ei ole varattu ainoastaan henkilökunnan käyttöön.
- d. Kertakäyttöisten käsipyyhkeiden teline tulee olla sijoitettuna käsienpesualtaan viereen ja käsipyyhkeitä tulee olla saatavilla jatkuvasti.
- e. WC-tilojen käsienpesualtaan yhteydessä tulee olla kertakäyttöiset käsipyyhkeet.

12.3. Tilojen puhdistus

- a. Koska välineitä puhdistetaan altaissa jatkuvasti, tulee myös altaat puhdistaa usein.
- b. Kaikkien siivottavalla alueella olevien kalusteiden ja tarvikkeiden tulee olla helposti puhdistettavia.. Kaluste- ja pintamateriaalien tulee kestää siivous puhdistusaineella.
- c. Seinien, lattioiden ja tuolien pintamateriaalit tulisi olla tasapintaisia, läpäisemättömiä ja helposti puhdistettavia. Lattian pintamateriaalin tulee olla luistamaton.

13. Kampaamoliiketoiminta ja COVID-19

Miten COVID-19 leviää:

COVID-19-infektion kantajan yskiessä tai uloshengittäessä, levittää hän tartuntapisaroihin. Suurin osa näistä pisaroista laskeutuu lähellä olevien esineiden tai kalusteiden, kuten pöytien ja puhelimien, pinnoille. Ihminen voi saada COVID-19-tartunnan koskettamalla kontaminoituneita pintoja tai esineitä ja sen jälkeen koskiessaan silmiä, nenää tai suuta. Jos seistään 1,5 – 2 metrin päässä henkilöstä, joka on COVID-19 -tartunnan kantaja, voi hän tartuttaa viruksen uloshengityksen tai yskimisen avulla. Voidaan siis todeta, että COVID-19 leviää samaan tapaan kuin flunssa. Suurin osa COVID-19 sairastuneista henkilöistä saa vähäisiä oireita ja toipuvat. Kun taas Jotkut sairastuvat vakavammin ja tarvitsevat sairaalahoitoa.

Vakavan sairastumisen riski kohoaa iän myötä: yli 40-vuotiaat näyttävät sairastuvan helpommin kuin alle 40-vuotiaat. Ihmiset, joilla on heikentynyt immuunijärjestelmä tai joilla on jokin perussairaus, kuten diabetes, sydän- tai keuhkosairaus, kuuluvat riskiryhmään.

Tämä dokumentti sisältää ohjeistuksia:

- 13.1 Yksinkertaisia keinoja ehkäistä COVID-19 -tartunnan leviäminen työpaikalla
- 13.2 Huomioitavia seikkoja jos sinä tai työntekijäsi matkustavat
- 13.3 Kampaamon avaaminen & COVID-19 -rajoitukset

13.1 Yksinkertaisia keinoja ehkäistä COVID-19 -tartunnan leviäminen työpaikalla

Alla mainitut edulliset toimenpiteet auttavat estämään tartuntojen, kuten vilustumisen, flunssan ja vatsataudin leviämistä työpaikallasi sekä suojaavat asiakkaita ja työntekijöitä.

Työnantajan tulisi ottaa nämä toimenpiteet käytäntöön heti, vaikka COVID-19 ei olisi saavuttanutkaan omaa työyhteisöä. Nämä toimintatavat voivat ehkäistä sairaspöissaoloja sekä pysäyttää tai hidastaa COVID-19 -tartunnan leviämisen työpaikallasi.

- Varmista että työpisteesi on puhdas ja hygieeninen:
 - Pinnat (esim. pöydät) ja esineet (esim. puhelimet, asiakastuolit) tulee pyyhkiä desinfiointiaineella säännöllisesti
 - Miksi? Koska COVID-19-tartunta leviää pääasiallisesti kosketustartuntana työntekijöiden ja asiakkaiden keskuudessa
- Muistuta säännöllisesti huolellisesta käsienpesusta työntekijöitä ja asiakkaita:
 - Työpaikalla tulee olla desinfiointiaainetta saatavilla useassa paikassa. Kiinnitä ohjeita käsienpesun tärkeydestä kampaamon seinille
 - Neuvontaa antaa paikallinen terveydenhoitoalan yksikkö, ohjeita ja neuvoja löydät myös www.WHO.int -sivuilta
 - Varmista että henkilökunnalla ja asiakkailla on mahdollisuus pestä kädet saippualla ja lämpimällä vedellä.
 - Miksi? Koska käsienpesu tappaa viruksen ja ehkäisee COVID-19-tartunnan leviämistä

- Edistä hyvää hengityshygieneiaa työpaikallasi:
 - Kiinnitä kampaamon seinille hyvää hengityshygieneiaa edistäviä julisteita. Yhdistä tämä muihin viestintätoimenpiteisiin, kuten työterveys- ja työturvallisuusviranomaisten ohjeistuksiin.
 - Suosi työpaikallasi kertakäyttöisiä paperipyyhkeitä ja huolehdi niiden hygieenisestä hävittämisestä kannelliseen jättestiaan
 - Miksi? Koska hyvä hengitysilma-hygienia ehkäisee COVID-19 -tartunnan leviämistä
- Ohjeista työntekijöitä kysymään neuvoja matkailualan ammattilaisilta ennen työmatkaa tai vapaa-ajan matkustamista
- Ohjeista työntekijöitä ja asiakkaita COVID-19:n mahdollisesta leviämisestä työyhteisössäsi; henkilön, jolla on pientä yskää tai kuumetta (37.3 C tai enemmän), tulee jäädä kotiin
- Kotiin tulee jäädä (tai työskennellä kotoa) jos oireita helpotetaan lääkkeillä, kuten parasetamolilla/asetaminofenilla, ibuprofeniinilla tai aspiriinilla, jotka saattavat lieventää infektion oireita
 - Kerro työntekijöillesi milloin sairauspoissaolo oireiden vuoksi on välttämätön
 - Korosta kotiin jäämisen tärkeyttä, vaikka COVID-19 -tartunnan oireet olisivat lieviä
 - Kiinnitä työpaikalle ilmoituksia tämän tärkeydestä.
 - Paikalliselta terveydenhoitoalan yksiköltä, valtakunnalliselta terveydenhoitoalan yksiköltä ja muilta kumppaneilta löytyy valmiita kampanjointimateriaaleja

13.2 Huomioon otettavat asiat, kun sinä tai työntekijäsi matkustavat

- Ennen matkaa:
 - Varmista, että tiimilläsi ja työntekijöilläsi on viimeisin ja ajantasaisin tieto alueista, joissa COVID-19 leviää. Uusin päivitetty tieto löytyy sivuilta: <https://www.who.int/emergencies/diseases/novel-coronavirus-2019/situation-reports/>
 - Punnitkaa organisaatiossasi tulevien matkustussuunnitelmien hyödyt ja riskit viimeisimpien päivitettyjen tietojen mukaan
 - Vältä riskiryhmiin kuuluvien työntekijöidesi lähettämistä työmatkoille alueille, (esim. iäkkäämmät työntekijät tai työntekijät, joilla on jokin perussairaus, kuten diabetes, sydän- tai keuhkosairaus) joissa COVID-19 leviää
 - Varmista, että riskialueille matkustavat henkilöt saavat viimeisimmät tiedot COVID-19-infektioon liittyen laillistetulta terveysalan ammattilaiselta (esim. työterveyspalvelut, terveydenhoitaja tai paikallinen terveyskeskus)
 - Huolehdi, että matkustavilla työntekijöillä on mukana pieni pullo alkoholipitoista käsihuuhdetta. Tämä edesauttaa hyvää käsihygieneiaa
- Matkan aikana:
 - Ohjeista työntekijöitäsi pesemään käsiä säännöllisesti ja pysymään vähintään 1,5 - 2 metrin etäisyydellä henkilöistä, jotka yskivät tai aivastelevat
 - Varmista, että työntekijät tietävät mitä tehdä ja mihin ottaa yhteyttä jos he sairastuvat matkan aikana
 - Varmista, että työntekijäsi ovat tietoisia paikallisten viranomaisten suosituksista ja matkustusrajoituksista, liikkumisesta tai isoista kokoontumisista kohteessa
- Matkan jälkeen:
 - Työntekijöiden, jotka ovat palanneet alueelta jossa COVID-19 leviää, on eristettävä itsensä mahdollisten oireiden ilmenemiseksi 14 päivän ajaksi ja mitattava lämpö kahdesti päivässä
 - Jos heillä ilmenee edes pientä yskää tai matalaa kuumetta (kehon lämpötila 37.3 C tai enemmän), tulee heidän pysyä kotona eristyksissä. Tämä tarkoittaa lähikontaktien välttämistä (vähemmän kuin 1 m) muista ihmisistä, mukaan lukien perheenjäsenet. Heidän tulee olla yhteydessä omaan työterveyshoitajaan tai paikalliseen terveysasemaan, ja kertoa yksityiskohtaisesti äskettäisestä matkasta ja oireista

13.3 Valmistautuminen kampaamon avaukseen COVID-19 -pandemian aikana

- Ennakoi, jos joku työpaikallasi epäilee sairastuneen COVID-19 -tartuntaan:
 - Suunnitelman tulisi kattaa sairaan henkilön sijoittaminen huoneeseen tai alueelle, jossa hän on eristetty muista työpaikalla olevista henkilöistä. Lisäksi tulisi rajoittaa ihmisten määrää, joilla on yhteys sairastuneeseen ja ottamalla yhteyttä paikallisiin terveysviranomaisiin.
 - Mieti, kuinka voit huomioida ja tukea riskiryhmään kuuluvaa henkilöä, aiheuttamatta leimautumista ja syrjintää. Tähän ryhmään voi kuulua henkilöitä, jotka ovat äskettäin matkustaneet alueella josta on raportoitu tartuntoja tai henkilöitä, jotka perussairautensa vuoksi kuuluvat riskiryhmään (esim. diabetes, sydän- tai keuhkosairaus tai kyseessä on iäkkäämpi henkilö)
 - Kerro paikalliselle terveydenhoitoalan yksikölle, että olet tekemässä ennakoivaa suunnitelmaa ja pyydä heiltä tarvittaessa apua
 - Jos COVID-19-tartunnan leviäminen on voimakasta, terveysviranomaiset pyytävät välttämään julkista liikennettä ja ruuhkaisia paikkoja. Useimmissa maissa kampaamot on suljettu osittain pidemmäksi aikaa perustuen viranomaistoimenpiteisiin tai suljettu kokonaan COVID 19-tartuntojen leviämisen ehkäisemiseksi
 - Pidä liiketoimintaa yllä tarjoamalla lisäpalveluita, kuten nettikaupan kautta tapahtuvaa tuote- tai lahjakorttimyyntiä taudin voimakkaan leviämisen aikana
- Valmistaudu ennakkoon liiketoiminnan jälleen avaamiseen:
 - Ennakoinnista on organisaatiossasi apua COVID-19 -tartunnan leviämisen aikana
 - Järjestä mahdollisuuksien mukaan kampaamossa lisätilaa työpisteiden väliin (min. 1,5 m. välimatka tuolien välissä)
 - Pidä yllä hygieniastandardeja auttaaksesi liiketoimintaasi jatkumaan ja suojaten samalla henkilökuntaasi
 - Harkitse suojamaskien käyttöönottoa henkilökunnalle asiakkaiden ja henkilökunnan suojaamiseksi COVID 19-tartunnalta
 - Suunnitelmassa olisi käsiteltävä yrityksen toiminnan ylläpitoa, vaikka pienempi määrä työntekijöitä ja/ tai asiakkaita sallitaan tai haluaa tulla kampaamoon joko paikallisten rajoitusten takia tai koska he ovat huolissaan tai keskittyvät ylimääräiseen turvallisuuteen.
 - Keskustele työntekijöidesi ja asiakkaidesi kanssa suunnitelmasta ja varmista että he tietävät mitä he voivat tehdä ja eivät voi tehdä (suunnitelman ohjeiden mukaan)
 - Painota avainkohtia kuten kampaamoon tulemisen välttelyä jos edes lieviä oireita ilmenee tai jos oireet vaativat lievää lääkitystä (esim. parasetamoli, ibuprofeeni), koska lääkkeet saattavat peittää COVID 19 -oireita
 - Varmista, että suunnitelmassa on huomioitu myös mielenterveys ja sosiaaliset seuraukset, jos COVID-19 -tartunta ilmenee yhdessä kampaamon tiimin jäsenistä tai hänen perheessään – ole tukena ja tarjoa apua
 - Terveysalan ammattilaiset tarjoavat apua ja ohjeistusta suunnitelman kehittämisessä
- Muista: Varaudu COVID-19 -infektion leviämiseen. Yksinkertaiset varotoimenpiteet ja ennakointi suojelee työntekijöitäsi ja liiketoimintaasi

Päivitetty tieto saatavilla:

- Viimeisin tieto COVID-19 -infektion alueellisesta leviämisestä World Health Organization -sivuilta:
<https://www.who.int/emergencies/diseases/novel-coronavirus-2019/situation-reports/>
- WHO:n neuvoja ja ohjeita COVID-19 -tartuntaan liittyen sivuilta:
<https://www.who.int/emergencies/diseases/novel-coronavirus-2019>
<https://www.epi-win.com/>
- Työterveyslaitoksen ohjeistus palvelualoille COVID-19-tartuntojen ehkäisemiseksi:
<https://hyvatyo.ttl.fi/koronavirus/ohje-palvelualalle>

Termien määritelmä

Viranomaislähde - World Health Organization - <https://www.who.int>

Puhdistus:	Vieraan materiaalin kuten pölyn, maaperäainesten, veren, eritteiden ja mikro-organismien poistaminen. Fyysinen puhdistus poistaa ja passivoi mikro-organismeja. Puhdistus tehdään vedellä, pesuaineilla ja mekaanisella hankaamisella, ja viimeistellään desinfiointilla.
Kontaminaatio:	Kontaminaatio, tartunta: mikro-organismien ja/tai vieraan materiaalin ilmeneminen.
COVID -19:	COVID-19: Koronavirus-infektio tauti 2019. Julkista neuvontaa ja ohjeita löydät WHO:n sivuilta: https://www.who.int/emergencies/diseases/novel-coronavirus-2019/advice-for-public
Puhdistusaine:	Puhdistusaineilla (tensideillä) eli pinta-aktiivisilla aineilla on tärkeä rooli useissa pesu- ja puhdistusaineissa. Ne poistavat tehokkaasti likaa tekstiileistä ja pinnoilta, ja monien muiden ainesosien tehtävänä on täydentää ja auttaa juuri tensidien toimintaa. Tensidejä käytetään puhdistustarkoitukseen myös henkilökohtaisissa hygieniatuotteissa (esim. suihkusaippuat).
Desinfektioaine:	Aine, jota käytetään vähentämään mikro-organismeja
Sekajäte:	Muodostaa suurimman osan jätteistä eikä ole yleinen riski terveydelle.
Käsihygieniä:	Käsien puhtaana pitäminen saippualla ja vedellä tai alkoholipitoisella käsihuuhteella, jotka ovat voimakkaimmat keinot bakteerien leviämisen ehkäisemiseksi.
Täit:	Pienten loishyönteisten tartunta. Täit elävät pääosin hiuspohjassa ja niskassa.
Hepatiitti B	Hepatiitti B -viruksen aiheuttama maksasairaus. Virus voidaan todeta tartunnan saaneen henkilön kehonnesteistä (kuten verestä) ja leviää useimmiten kehonnesteiden välityksellä toiseen henkilöön. Tämä voi tapahtua esim. iholävistyksen tai haavojen kautta. Tauti voi muuttua lyhytaikaisesta sairastumisesta vakavaan krooniseen tulehdukseen aiheuttaen maksavaurioita, maksasyöpää tai kuoleman.
HIV:	Human Immunodeficiency Virus.
Hygieniä	Olosuhteisiin mukautuvat käytännöt jotka edistävät terveenä pysymistä ja ehkäisevät sairauksia, erityisesti puhtaanapidon avulla.
Hygieninen:	Olosuhteisiin nähden toteutettavat teot, joilla ympäristöä vaalitaan mahdollisimman tehokkain suojatoimenpitein tartuntatautien ehkäisemiseksi.
Märkärupi:	Hyvin herkästi tarttuva ihoinfektio, lapsilla yleinen. Paikallisia, aluksi punertavia kehittyneitä rupia jotka vähitellen kehittyvät kivuliaiksi pieniksi rakkuloiksi.
Infektio:	Infektio eli tartunta: vieraaseen lajiin kuuluvan taudinaiheuttajan tunkeutuminen isäntälajin elimistöön.
Infektioiden torjunta	Strategiat joilla minimoidaan tartunnan riskiä kohdistuen lääkäreihin, potilaisiin, ammatinharjoittajiin ja asiakkaisiin.
Mikro-organismi:	Bakteeri, virus, sieni, home tai hiiva.
Liikkuva kampaaja:	Hiusalan ammattilainen, joka tekee kampaajan työtä alan välineitä kuljettaen liiketilan ulkopuolella.
Silsa:	Sieni-infektio joka voi ilmetä missä tahansa ruumiinosassa. Hiuspohjan ja parran silsa ilmenee pieninä näppyinä. Se leviää ulkoisesti hienojakoisen hilseen välityksellä ja voi aiheuttaa tilapäistä kaljuuntumista. Tartunnan saaneen henkilön hiukset haurastuvat ja katkeavat helposti.
Terät:	Esineet jotka voivat aiheuttaa vamman lävistämällä, kuten parranajoterät, sakset ja leikkuuterät.
Sieni-infektio:	Ilmenee hiuspohjassa pieninä näppyinä joka leviää perifeerisesti hienojakoisen hilseen välityksellä ja voi aiheuttaa tilapäistä kaljuuntumista. Tartunnan saaneen henkilön hiukset haurastuvat ja katkeavat helposti. Yleinen lapsilla.

Vastuuvapauslauseke

These guidelines reflect accepted current best practice in infection control practices for businesses and staff performing hairdressing procedures. It reflects the best available data at the time the guideline was prepared. The results of future studies may require revisions to the recommendations in this guideline to reflect new data.

The authors of these guidelines have made considerable efforts to ensure the information upon which they are based is accurate and up to date. Nevertheless, hairdressers and employees are strongly recommended to confirm that the information contained within them, is correct by way of independent sources. It is the responsibility of hairdressers and employees to monitor for updates, we recommend to regularly check information of World Health Organization <<https://www.who.int> > When updates occur, inform yourself and all team members of any changes to infection control practices.

While infection control practices in accordance with these guidelines will ordinarily be considered safe and legally compliant, alleged adherence to these guidelines is not a valid defense to disciplinary or enforcement action, including criminal prosecution, for inadequate or unsafe infection control practices.

The recommendations contained in these guidelines do not indicate an exclusive course of action or standard of care or be deemed inclusive of all proper methods of care nor exclusive of other methods of care reasonably directed to obtaining the same results. The authors accept no responsibility as well as no tortious or other liability for any inaccuracies, information perceived as misleading, or the success or failure of any recommendation detailed in the guidelines. It is the sole responsibility of hairdressers and other employees to prevent the transmission of infections.

The authors accept no tortious or other liability whatsoever in respect to any action or consequence arising from the use of these guidelines, or representations made in relation to adherence to these guidelines.

The inclusion of links to external websites does not constitute an endorsement of those websites nor the information or services offered.

Lähdeluettelo

- World Health Organization: www.who.int
- Työterveyslaitos: www.ttl.fi
- Terveyden ja hyvinvoinnin laitos: www.thl.fi