



Schwarzkopf
PROFESSIONAL



NYA

SCALP CLINIX
TEKNISK MANUAL

Together. A passion for hair.



INNEHÅLL

INTRODUKTION	4
NYA SCALP CLINIX	6
SORTIMENT	8
BIOTISK TEKNOLOGI	10
HUDVÅRDSINSPIRERAD	12
SCALP CLINIX KONSULTATION	16
SCALP CLINIX I SALONG	18
SCALP CLINIX HEMMA	
SCALP CLINIX SOOTHING	19
SCALP CLINIX OIL CONTROL	20
SCALP CLINIX FLAKE CONTROL	21
SCALP CLINIX ANTI-HAIR LOSS	22
BIOTISK BEHANDLING	25
BALANCE-MASSAGE	28
SKRÄDDARSYDD HEMMAVÅRD	30
MYTER	31

SKRÄDDARSYDD VÅRD FÖR HÅRBOTTEN

HÄLSOSAMT HÅR BÖRJAR MED HÅRBOTTEN: TRENDIGT ATT TA HAND OM HÅRBOTTEN

Medvetenheten om hårbottenvård ökar och det är en trend som är här för att stanna. Kunderna är mer medvetna om olika hårbottenproblem och ser en hälsosam hårbotten som en viktig faktor för friskt hår. När hårbotten är i gott skick får håret en hälsosam bas att växa från. När hårbotten är ur balans kan det förekomma problem som överproduktion av talg, mjäll och till och med håravfall. Skönhetsindustrins hetaste svar på hårbottensvård är de allt mer sofistikerade formulan och ingredienser som traditionellt har använts i hudvård.

Högpresterande och helt anpassningsbara produkter med hudvårdsinspirerade ingredienser är ett måste för dig med kunder som har problem med hårbotten. Scalp Clinix hjälper dig att bli mer bekväm i att prata om och ge råd kring hårbotten med hjälp av utbildning i hårbottensproblematik. Scalp Clinix är helt individuell, anpassningsbar salongs- och hemmavård som ger dig ett försprång mot konkurrenterna och hjälper dig att bygga en relation med dina kunder.



ETT SKIFTE FRÅN PROBLEM TILL HÄLSA: VAD INNEBÄR DET FÖR DIN SALONG?

Med kunder som lägger större fokus på hud- och hårhälsa kommer vårdprodukter som balanserar, stöder och stärker hårbottens mikroflora att bli allt viktigare. Kunderna söker en hälsosam hårbotten och är villiga att investera i personliga lösningar som passar deras individuella hårbotten. Samtidigt blir de medvetna om att en balanserad hårbotten leder till friskt hår. Scalp Clinix erbjuder en salongsexklusiv hårbottenproduktregim som enkelt kan inorporeras i den befintliga Fiber Clinix-hårvårdsrutinen för en helhetssyn på hårbotten och hår.



NYA

SCALP CLINIX

Med Scalp Clinix växer Fiber Clinix, det salongexklusiva, helt anpassningsbara hårvårdssystemet från salong till hemmavård. Genom att kombinera högpresterande mikrobiomaktiv teknologi och hudvårdsinspirerade ingredienser med det skraddarsydd, adderas - med minimal extra tidsåtgång - möjligheten att behandla hårbotten och håret på en gång. Du kan skilja dig från mängden som en expert på hår och hårbotten!

VÅR MEST AVANCERADE
OCH SKRÄDDARSYDDA
HUDVÅRD FÖR HÅR OCH
HÅRBOTTEN. FORMULERAD
MED MIKROBIOMAKTIV FÖR
ATT ÅTERSKAPA BALANSEN
I HÅRBOTTEN.

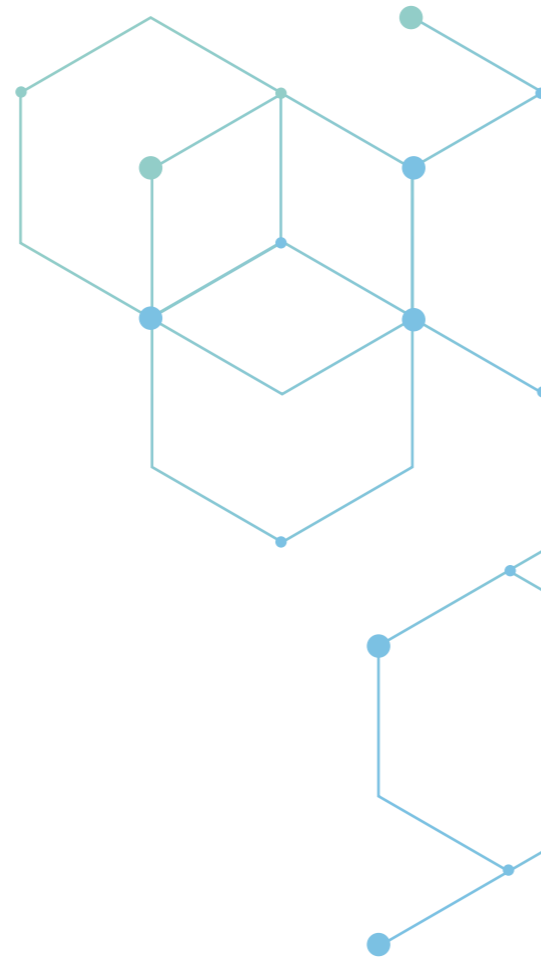


SCALP CLINIX SORTIMENT

I SALONG OCH HEMMA



Pre-Shampoo Scrub



SALONGSSORTIMENT

Återskapa hårbottens balans med **Scalp Clinix salongssortiment**.



Biotic Base



Soothing Booster



Oil Control Booster



Flake Control Booster

SCANNA FÖR ATT LÄSA MER



HEMMAVÅRD

Underhåll förbättrad hårbottenshälsa hemma tills nästa salongsbesök med **Scalp Clinix hemmavård**.

SCALP CLINIX SOOTHING

För torr och känslig hårbotten



Soothing Shampoo

Soothing Treatment

SCALP CLINIX OIL CONTROL

För oljig hårbotten



Oil Control Shampoo

Oil Control Treatment

SCALP CLINIX FLAKE CONTROL

För alla mjälltyper



Flake Control Shampoo

Flake Control Treatment

SCALP CLINIX ANTI-HAIR LOSS

För håravfall



Anti-Hair Loss Shampoo

Anti-Hair Loss Serum

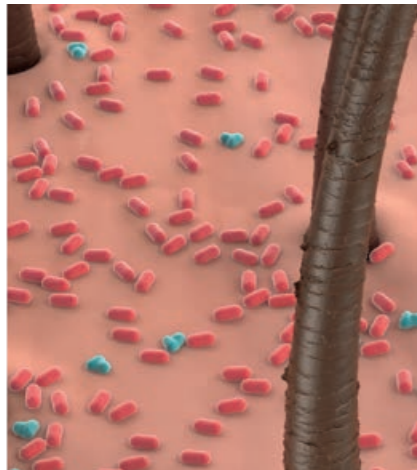
BIOTISK TEKNOLOGI

AVANCERAD HUDVÅRD FÖR HÅRBOTTEN OCH HÅR SOM SKRÄDDARSYS HELT EFTER INDIVIDUELLA BEHOV

HÅRBOTTENS MIKROBIOM

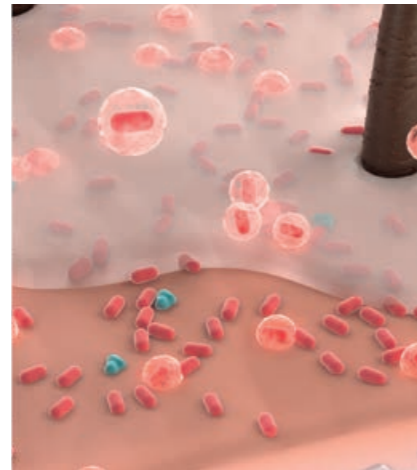
Hudens mikrobiom spelar en nyckelroll för hårbottens hälsa. Mikrobiomen är summan av alla mikroorganismer, inklusive bakterier, virus och svampar, som finns i hårbotten och resten av människokroppen. När mikrobiomen är i balanserat tillstånd är både hud och hårbotten friska.

När mikrobiomen är obalanserad kan hårbottensproblem som mjäll, klåda, torrhet och till och med håravfall uppstå. Med detta i åtanke hjälper Scalp Clinix till att stödja hårbottens mikrobiombalans med ett helt anpassningsbart system som kan tillgodose alla olika hårbottenbehov - från salong till hemma.



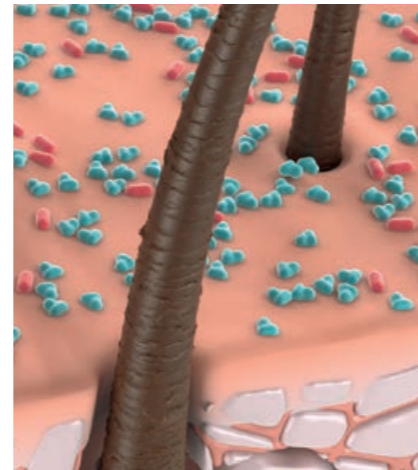
FAS 1

Hårbottens mikrobiom är obalanserat när de dåliga mikroberna dominerar de goda mikroberna.



FAS 2

Biotisk teknologi med mikrobiomaktiv hjälper till att återbalansera hårbotten för förbättrad hårbottenshälsa.



FAS 3

När förhållandet mellan bra och dåliga mikrober har justerats till dess naturliga tillstånd, balanseras hårbottens mikrobiom, vilket leder till förbättrad hårbottenshälsa.

FERMENTERADE INGREDIENSER

Jäsningsprocessen är en konserveringsmetod genom mikroorganismer. Jäsning sker i frånvaro av syre och i närvaro av gynnsamma mikroorganismer (jäst, mögel och bakterier) som får sin energi genom jäsning.

Fermenterade ingredienser som används i Scalp Clinix består av:

- Melass:** producerad av sockerrör som endast odlas i delar av Japan. Innehåller en mängd olika aminosyror. Känd för sin antioxidanteffekt och för att förbättra fukt/hårbotten.
- Oryza Sativa (ris) Lees-extrakt:** en jäsningsprodukt från framställningen av japansk sake. Det är känt för sina regenererande och återfuktande effekter på huden.

BIOTISK TEKNOLOGI

Formulan med biotisk teknologi och mikrobiomaktiver:

- + Hjälper till att återskapa balansen i hårbottens mikrobiom för förbättrad hårbottenshälsa
- + Lugnar och lindrar hårbotten
- + Ger hårbotten en återfuktad och balanserad känsla
- + Innehåller fermenterade ingredienser och extrakt från Edelweiss.

EXTRAKT FRÅN EDELWEISS

Extrakt från Edelweiss är populärt som ett naturligt botemedel mot flera hudrelaterade problem, på grund av dess lugnande och antiinflammatoriska egenskaper. Inom hud- och hårvård är det känt för sin antioxidantkraft, kollagenbevarande och anti-aging egenskaper.



HUDVÅRDSINSPIRERADE INGREDIENSER

UTVECKLAT AV VÅRA ASIATISKA LABORATORIER FÖR ATT UTNYTTJA DE FRÄMSTA KUNSKAPERNA OM HÅRBOTTEN. VARJE SCALP CLINIX-SERIE ÄR FORMULERAD MED HUDVÅRDINSPIRERADE INGREDIENSER

SCALP CLINIX OIL CONTROL



ROSMARIN-EXTRAKT

Känd för sina antioxidanta egenskaper och hjälper till att behandla oljig hårbotten.



MENTOL

En organisk förening som vanligtvis härrör från örtväxter som pepparmynta och eukalyptus. När det appliceras topiskt ger det en svalkande eller uppfriskad känsla.



EXTRAKT FRÅN EUKALYPTUSBLAD

Är känd för sina renande och kylande egenskaper. Används ofta i kombination med mentol för att förstärka kylningseffekten.



SCALP CLINIX SOOTHING



EXTRAKT FRÅN BLÅKLINT

Känd för sina antiinflammatoriska och antibakteriella effekter.



PANTHENOL

Har en fuktbindande, antiinflammatorisk, regenerativ och sårhelande effekt. Inom hårvård är det känt för sin fuktgivande och lugnande effekt.



EXTRAKT FRÅN TIGERGRÄS

En ayurvedisk växt som används för att behandla hudproblem. Den innehåller komponenter som är kända för att ha en bra antibakteriell och helande effekt.



ALLANTOIN

Påskyndar skapandet av nya celler, cellbildning eller cellregenerering. I hårvård är det känt för att lugna hårbotten.



EXTRAKT FRÅN TROLLHASSEL

Känd för sin antiinflammatoriska, sammandragande och lugnande effekt.



BISABOLOL

Huvudkomponenten i kamomillte, känt för sin inflammatoriska effekt på huden, och sårhelande egenskaper, till exempel efter brännskador eller solbränna. Inom hårvård är det känt för sin antiinflammatoriska och lugnande effekt.

SCALP CLINIX FLAKE CONTROL



OCTOPIROX

Ett fungicid-ämne, som är mycket välkänt som tillsats i flera mjällprodukter. Det har fungicid aktivitet mot alla medicinskt relevanta dermatofyter, jästsorter och mögel. Den aktiva ingrediensen kan tränga igenom jästens cellvägg. Detta resulterar i en hämning av energimetabolismen i svampens mitokondrier, vilket svälter jästen under appliceringen.



EXTRAKT FRÅN INGEFÄRSROT

En effektiv medicinsk ingrediens i Ayurveda som hjälper till att stimulera mikrocirkulationen för en frisk och återupplivad hud. Det är också känt för sin förmåga att skydda mot dagliga yttre angripare.



GINSENGEXTRAKT

Förbättrar blodcirkulationen och anses vara vitaliserande. Det är känt att hjälpa till att öka antalet hudceller i hårbotten, vilket i sin tur stärker hårsäckarna och -rötterna.



TAURIN

Är känd för sina positiva effekter på huden eftersom den skyddar mot uttorkning. I kombination med karnitintartrat och extrakt från röd solhatt skyddar det hårsäcken från för tidigt inträde i hårets förlustfas.

SCALP CLINIX ANTI-HAIR LOSS



KARNITINTARTRAT

Tillsammans med taurin och extrakt från röd solhatt får hårsäcken extra energi under tillväxtfasen. Hårsäckcellerna stannar längre i tillväxtfasen och är också mer aktiva.



EXTRAKT FRÅN RÖD SOLHATT

Den antiinflammatoriska effekten hjälper till att minska klåda i hårbotten. Kliniska studier visade att det, tillsammans med karnitintartrat och taurin, är särskilt effektivt mot icke-patologiskt håravfall.

BLI EXPERT PÅ HÅR OCH HÅRBOTTEN

Dialog och diagnos av klientens hår är ett känt och etablerat steg av salongsupplevelsen, men hårbotten blir ofta bortglömd. Här krävs ett nytt tankesätt: **friskt hår börjar i hårbotten**. Specifikt, en hälsosam och balanserad mikrobiom leder till hälsosam hårbotten som i sig utgör basen för vackert hår.

En djupgående förståelse för orsak och påverkan av en hårbotten i obalans hjälper dig att rekommendera en skräddarsydd lösning i salong och för hemmavård.



VÅRA 4 STEG I KONSULTATIONEN

1 FRÅGA OCH LYSSNA

Här är några frågor som hjälper dig att bättre förstå kundens behov:

- + Vad är dina hår- och hårbottensvanor?
- + Vad gillar du med ditt hår?
- + Hur skulle du beskriva din hårbotten?
- + Hur har du behandlat ditt hår och din hårbotten tidigare, som du gillade/ogillade?
- + Diet?
- + Livsstilsvanor?

Lyssna på de utmaningar som din kund har kring sitt hår och sin hårbotten, och erbjud en lösning med din expertis.

2 DIAGNOS

Diagnosen utgör grunden för ett riktat system för salongsbehandlings och hemmavård som kan skräddarsys:

- + Analysera hårbottens tillstånd
- + Prata med kunden om deras hårbotten för att upptäcka tecken på känslig hårbotten på grund av klåda eller spänningar
- + Gör en visuell analys av hårbotten för att se om den är normal, oljig, torr, har benägenhet för mjäll eller är irriterad

För kunder som letar efter helt transformativa resultat, fortsätt med:

- + Definiera hårtyp samt hårets längd och struktur
- + Diagnostisera håret genom att testa dess elasticitet och porösitet för att analysera tillståndet

3 RECEPT

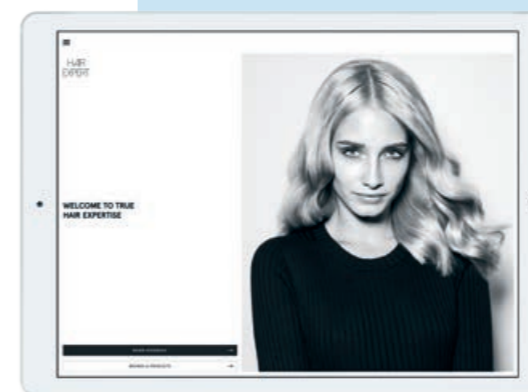
Den unika salongsbehandlingen och hemmavården från Scalp Clinix är svaret på dina kunders hårbottensproblem. Det är en långvarig vårdlösning för överlägsna resultat.

- + Blanda en skräddarsydd behandling för din kund
- + Berätta om vilka produkter du använder, och varför
- + För ännu mer skräddarsydd & holistisk hår- och hårbottensbehandling, kan du kombinera med Fibre Clinix Treatment & Booster för att tillgodose kundens hårbehov med minimalt extra tid.

4 REKOMMENDATION

Rekommendera Scalp Clinix och/eller Fibre Clinix hemmavård som matchar den salongsbehandling du utfört, och hjälper till att upprätthålla resultaten mellan besöken.

- + Skapa en plan för vård av hår- och hårbotten för din kund och berätta om de rekommenderade produkterna.
- + Ge tips och ticks för hur varje produkt kan användas
- + Ge råd om förändrade diet- och livsstilsvanor som påverkar hårbottens hälsa positivt



HAIR EXPERT APP

Den perfekta konsultationsguiden för helt skräddarsydda behandlingar.

För att erbjuda dig omfattande stöd när du behöver det, har vi utformat ett exklusivt verktyg som hjälper dig med det perfekta receptet till din kund - från konsultation till salongsbehandling till hemvård:

[schwarzkopfpro.com/hairexpert](https://www.schwarzkopfpro.com/hairexpert)

SCALP CLINIX BIOTISK SALONGSBEHANDLING

VÅR MEST AVANCERADE HUDVÅRD FÖR HÅR OCH HÅRBOTTEN MED BIOTISK TEKNOLOGI, SOM ÅTERSKEPAR BALANSEN I HÅRBOTTEN

I SALONG OCH HEMMA



Pre-Shampoo Scrub

För alla hårbottenstyper*

GÖR SÅHÄR:



FÖRDELAR

- + Exfolierar mildt bort döda hudceller och förbereder hårbotten för rengöring
- + Hjälper till att ta bort orenheter och rengöra porer
- + Ger hårbotten en fräsch känsla med en kylande effekt

SALONGSSORTIMENT

Biotic Base



FÖRDELAR

- + Hjälper till att balansera hårbottens mikrobiom, för mer hälsosam hårbotten
- + Skräddarsy med lämplig booster för kundens hårbottensbehov
- + Ger en lugn och återfuktad känsla i hårbotten

GÖR SÅHÄR.



Soothing Booster

Blandat med Biotic Base, ger den en känslig hårbotten en lugnande och balanserad känsla.



Oil Control Booster

Ger blandad med Biotic Base, en fräsch känsla i oljig hårbotten.



Flake Control Booster

Lugnar ner, och tar bort hudflagor från, irriterad hårbotten. Används tillsammans med Biotic Base.

HEMMAVÅRD

SCALP CLINIX SOOTHING

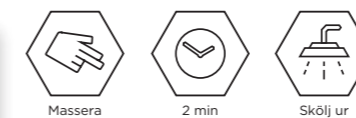
FÖR TORR OCH KÄNSLIG HÅRBOTTEN

Formulan med biotisk teknologi hjälper till att återskapa balans i hårbottens fuktnivå och samtidigt främja mikrobiombalansen, för att förlänga effekten av Scalp Clinix salongsbehandling.



Soothing Shampoo

GÖR SÅHÄR.



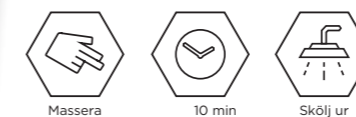
FÖRDELAR

- + Rengör skonsamt hårbotten och hår
- + Lindrar hårbotten
- + Balanserar hårbottens fuktnivå



Soothing Treatment

GÖR SÅHÄR.



FÖRDELAR

- + Hjälper till att lugna hårbotten, i kombination med en försiktig huvudmassage
- + Allantoin, bisabolol och panthenol stärker hårbottens skyddande barriär
- + Ger hårbotten en lugn och återfuktad känsla redan efter en användning

ÖVER 93% AV KONSUMENTER SÄGER ATT DERAS HÅRBOTTEN KÄNNS LINDRAD OCH MINDRE STRAM EFTER 4 VECKORS REGELBUNDEN ANVÄNDNING**

HÅRBOTTEN

Orsaker till känslig hårbotten:

Kunder med känslig hårbotten klagar ofta på att deras hårbotten kliar, känns stram eller att deras hårbotten visar rodnad. Det kan bero på flera olika saker.

Vad gör en känslig hårbotten så mottaglig?

Stratum corneum - även kallad hårbottens skyddande barriär eller hornlagret - är mer mottaglig för yttre påverkan. Vid påverkad hudbarriärer kan hårbotten reagera med inflammation, rodnad och klåda. Känsligheten kan variera beroende på årstid, med huden tenderar att vara känsligare på vintern än på sommaren.

EXPERTENS DIAGNOS

- + Täthet, klåda och hår som känns ömt till och med vid rötterna
- + Känslig känsla i hårbotten
- + Inflammation, rödhet och torra hudflagor i hårbotten

YTTRE PÅVERKAN

- + Hårda tensider och hög tvättfrekvens
- + Torr luft från uppvärmning och luftkonditionering kan torka ut huden
- + Otillräcklig vård efter färg- eller permanentbehandling
- + UV-strålar och klorvatten
- + Mekanisk påverkan, borstad med vassa verktyg
- + Stress
- + Oregelbunden ämnesomsättning
- + Ett naturligt åldande; huden producerar mindre mängd sebum för att återfukta huden

*Använd inte på irriterad hårbotten

** Baserat på ett hemanvändningstest utfört av SGCI Co., Ltd i Kina med 32 deltagare från december 2020 till januari 2021 på Scalp Clinix Soothing Shampoo eller Soothing Treatment.

SCALP CLINIX OIL CONTROL

FÖR FET HÅRBOTTEN

Formulan med biotisk teknologi rengör djupt, tar bort överflödigt talg och hjälper till att stödja hårbottens mikrobiobalans och förlänger effekten av Scalp Clinix salongsbehandling.



Oil Control Shampoo

GÖR SÅHÄR:



FÖRDELAR

- + Rengör hår och hårbotten skonsamt men effektivt
- + Förlänger en fräsch hårbottenskänsla med en svalkande effekt

HÅRBOTTEN

Utseende och utvärdering

Överflödigt talg kan göra att hårbotten ser fet ut, och håret ser glatt, tungt och stramt ut. Kunder som lider av oljig hårbotten påverkas ofta av synlig mjäll.

Kan orsakas av:

Oljig hårbotten orsakas av hypersekretionen av talgkörtlarna, så kallad "seborré". Jämfört med resten av kroppen är talgkörtlarna i hårbotten större i storlek och mängd, vilket ibland resulterar i överproduktion av talg. Det är något som kan ärvas genetiskt, och påverkas av olika faktorer som stress, obalanserad näring, hormonella förändringar, mikrobiologisk kolonisering, medicinering eller andra yttre faktorer som kemiska behandlingar eller miljöeffekter.



Oil Control Treatment

GÖR SÅHÄR:



FÖRDELAR

- + I kombination med en mild massage av hårbotten rensas porerna överflödigt talg avlägsnas
- + Förlänger en fräsch hårbottenskänsla med en svalkande effekt

EXPERTENS DIAGNOS

- + En mild men effektiv rengöringsprocess är avgörande för att motverka stripigt hår
- + Undvik mycket vårdande produkter så att ingen överflödigt tyngd läggs på hårbotten och -rötter

98 % AV KONSUMENTER
UPPLEVER EN MINDRE FET
KÄNSLA I HÅRBOTTEN EFTER
FÖRSTA ANVÄNDNINGEN*

SCALP CLINIX FLAKE CONTROL

FÖR ALLA MJÄLLTYPER

Formulan med biotisk teknokogi tar försiktigt bort synliga flagor och förbättrar hårbottens mikrobiobalans, samt förlänger effekten av Scalp Clinix salongsbehandling.



Flake Control Shampoo

GÖR SÅHÄR:



FÖRDELAR

- + Rengör hår och hårbotten skonsamt men effektivt
- + Avlägsnar synliga flagor
- + Ger en lugnande känsla till kliande och irriterad hårbotten och ger en kylande effekt

HÅRBOTTEN

Flagor orakas av att den regelbundna processen för cellregenerering och avstötning av döda hudceller är obalanserad. Nya celler når ytan för snabbt och utsöndras i stora cellformationer - såsom synliga flagor.

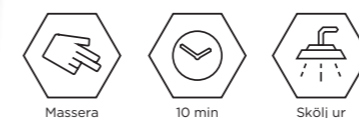
Orsaker till mjäll:

Mjäll drabbar cirka 50% av befolkningen jorden runt, och orsakas främst av mikroorganismer av Malassezia-arten. Dessa mikroorganismer äter talg från hårbotten, vilket leder till irritation. Således producerar huden fler celler som leder till mjäll. Eftersom talgproduktion och mottaglighet är genetiska och svåra att förändra, är en behandling som minskar Malassezia-arter det bästa alternativet för att bekämpa mjäll.



Flake Control Treatment

GÖR SÅHÄR:



FÖRDELAR

- + I kombination med en mild huvudmassage, ger den direkt en lugnande och lugnande känsla för hårbotten med en kylande effekt
- + Octopirox är mild men effektivt mot mjäll och hjälper till att förhindra mjäll
- + Hjälper till att skydda hårbotten från yttre påverkan

EXPERTENS DIAGNOS

- + Mjäll i fet hårbotten (seborré)
- + Flagnande, fjällande och större mjällbitar
- + Utvidgade porer
- + Oljig, blankhet i hårbotten

Behandla hudåkommor som PSORIASIS

Många hudsjukdomar härstammar från vanlig mjäll. Ett exempel är psoriasis. Det utvecklas när immunsystemet misstar en normal hudcell för något farligt, och reagerar genom att producera nya hudceller.

Eftersom det allmänt anses vara en genetisk sjukdom, hjälper det inte med traditionella mjällbehandlingar. Därför är en dermatologisk approach den enda lösningen.

92 % AV KONSUMENTER
UPPLEVER MÄRKBART
MINDRE ANTAL FLINGOR
EFTER DEN FÖRSTA
ANVÄNDNINGEN **

* Baserat på ett hemanvändningstest utfört av How-To NPD Consulting LTD i Kina med 62 deltagare i april 2021 där Scalp Clinix Oil Control Shampoo och Oil Control Treatment använts tillsammans.

** Baserat på ett hemanvändningstest utfört av How-To NPD Consulting LTD i Kina med 63 deltagare i april 2021 där Scalp Clinix Flake Control Shampoo och Flake Control Treatment använts tillsammans.

SCALP CLINIX ANTI-HAIR LOSS

FÖR HÅRAV FALL

Formulan med biotisk teknologi i kombination med massage, främjar hårbottens mikrocirkulation, stärker hårsäcken och hjälper till att stödja hårbottens mikrobiombalans, vilket förlänger effekten av Scalp Clinix-behandlingen.

DET FINNS TRE OLIKA CYKELFASER:

1. Tillväxtfas (6-8 år)

Nya rötter bildas och celler produceras ständigt. Ungefär 80-90 % av håret är i denna fas samtidigt.

2. Övergångsfas (2-3 veckor)

Hårcellerna slutar gradvis utvecklas, krymper och försvinner sedan. Ungefär 1 % av håret är i denna fas samtidigt.

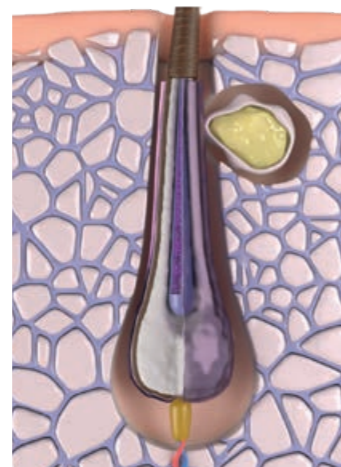
3. Vilofas (3-4 månader)

Håret ramlar av, hårsäcken regenereras och nytt hår bildas innan hårväxtcykeln börjar igen med tillväxtfasen. Ungefär 10-20 % av håret är i denna fas samtidigt.



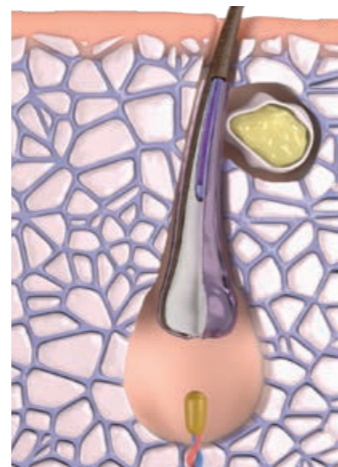
ANAGEN

Tillväxtfas



CATAGEN

Övergångsfas



TELOGEN

Vilofas

HÅRBOTTEN

Hårsäck

Varje hår består av ett hårskafte och en hårsäck, varvid den senare innefattar en dermal papilla, matrixtrichocyter och deras underceller, trichocytes.

Hur hår växer:

Hår växer inte kontinuerligt under hela livet, utan genomgår en cyklisk process som varierar mellan långvariga faser av aktiv tillväxt och relativt korta perioder med total inaktivitet.

Vad är håravfall?

Den dagliga förlusten av 80 till 100 hårstrån är helt normal. Under korta perioder kan denna siffra öka eller minska avsevärt. Hårförnyelse kan påverkas av säsongförändringar, allra mest under höst och vår. Förändringar av detta slag är helt ofarliga.

Håravfall:

Om den dagliga hårförlusten ökar markant och är över normalt under långa perioder, kan det klassas som:

- Reversibelt håravfall kan behandlas efter diagnos och behandling av grundorsaken.
- Håravfall som inte går att omvända, eller går med stor svårhet. Topisk behandling kan användas för att skydda.

VILKA TYPER AV HÅRAV FALL FINNS?

1. Tillfälligt (reversibelt) håravfall

Alla reversibla typer av håravfall - med undantag av cirkulärt håravfall - kan urskiljas genom ett diffust mönster (sprider sig jämnt över håret) och kan sträcka sig från omärkbart till betydligt tunnare hår.

KAN BERO PÅ:

- + Långvarig stress
- + Graviditet
- + Medicinsk behandling
- + Infektioner
- + Yttre mekanisk påverkan

2. Irreversibelt (androgenetiskt) håravfall

Androgenetiskt håravfall påverkar båda könen. Det är en vanlig form av håravfall hos män. Det involverar verkan av de manliga hormoner som kallas androgener, som är viktiga för regleringen av hårväxt. De två viktigaste androgenerna är testosteron och dess derivat, dihydrotestosteron (DHT). Ett enzym, 5-alfa-reduktas, förvandlar testosteron till dihydrotestosteron, vilket leder till att hårsäcken förkortar tillväxtfasen och påskyndar början av vilopasen. Det tar längre tid för håret att börja växa tillbaka och själva hårsäcken förändras genom att krympa och producera en kortare, tunnare håraxel.

Håravfall hos kvinnor skiljer sig från håravfall bland män. Håret blir tunnare över hela huvudet och hårfästet drar sig inte tillbaka. Androgenetiskt håravfall hos kvinnor leder sällan till total skallighet.

Hur kan håravfall bäst förhindras?

Friskt hår växer från en frisk hårbotten, där blodkärlen ansvarar för att ge optimal näring till hårrötterna. Aktiva substanser kan införas externt i form av kosttillskott för att bevara hårets hälsa och deras regelbundna tillväxtprocess, vilket förhindrar håravfall och förändringar i håret.

SCALP CLINIX ANTI-HAIR LOSS

FÖR HÅRAV FALL



Anti-Hair Loss Shampoo

GÖR SÅHÄR.



Massera

2 min

Skölj ur

FÖRDELAR

- + Rengör skonsamt hårbotten och hår
- + Ger hårbotten en återfuktad känsla
- + Aktiverar hårets rötter vid användning i kombination med Anti-Hair Loss Serum*
- + I kombination med massage främjar det hårbottens blodmikrocirkulation och stärker hårsäcken



Anti-Hair Loss Serum

GÖR SÅHÄR.



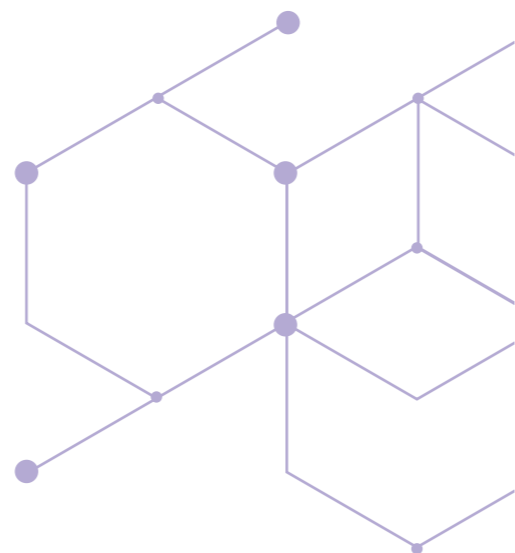
Applicera två gånger dagligen

Massera

Skölj ej ur

FÖRDELAR

- + Underlättar produktionen av hårtillväxtfaktorer och tillhandahållande av föreningar som stimulerar energi till hårbotten
- + I kombination med en mild huvudmassage hjälper det till att stärka och förankra håret i hårbotten
- + I kombination med Anti-Hair Loss Shampoo minskar det icke-patologiskt håravfall efter 6 veckor vid regelbunden användning
- + Hjälper till att stärka hårsäckarna
- + Främjar ökad celledning och stimulerar cellproduktionen för att stödja hårets vitalitet



MINSKAR ICKE-PATOLOGISKT
HÅRAV FALL EFTER
ENDAST 6 VECKOR**

SCALP CLINIX BIOTISK BEHANDLING

BASEN FÖR VACKERT HÅR

Utvecklad med biotisk teknologi och med ingredienser från hudvårdens värld, för att återskapa balansen i hårbotten, vilket ger en mer hälsosam hårbotten. Vård som skräddarsys helt enligt kundens hårbottensbehov, hela vägen från salong till hemma.

TIDSÅTGÅNG BIOTISK SALONGSBEHANDLING: cirka 15 minuter vid kort version av Balance Massage (lång version ca. 20 min.).

SALONGSSORTIMENT

1 PREPPA



Förbered hårbotten för tvätt med **SCALP CLINIX PRE-SHAMPOO SCRUB**. Applicera direkt i hårbotten och utför huvudmassage.

2 TVÄTTA



Tvätta hårbotten och hår med **FIBRE CLINIX TRIBOND SHAMPOO** och upprepa vid behov.

3 BEHANDLA



+



5 PUMPAR

Välj booster som riktar sig till kundens hårbottenbehov. Blanda 25 g **SCALP CLINIX BIOTIC BASE** med 5 g vald **SCALP CLINIX BOOSTER**. Applicera direkt i hårbotten med applikatorflaska och gör en Balance Massage.

HEMMAVÅRD

UNDERHÅLL



Rekommendera **SCALP CLINIX** hemmavård enligt kundens behov för att underhålla salongsresultatet hemma för långvariga resultat.

APPLIKATORFLASKA



- + Utvecklad för riktad applicering av behandling för Scalp Clinix Biotic Service

VÅRA EXPERTER VISAR



* Ökad andel aktiva hårsäckar

** Vid regelbunden användning av Scalp Clinix Anti-Hair Loss Shampoo i kombination med Anti-Hair Loss Serum

BLI EXPERT PÅ HÅR OCH HÅRBOTTEN

BEHANDLA DIN KUNDS HÅRBOTTEN OCH TRANSFORMERA MELLANLÄNGDER TILL TOPPAR

Uppfyll kundens hårbottens- och hårbehov med minimal extra tidsåtgång genom att använda Scalp Clinix Biotic Service och Fiber Clinix Tribond Service på samma gång.

TIDSÅTGÅNG FÖR BIOTIC & TRIBOND SERVICE: 2-3 min extra.

3 BEHANDLA

HÅRBOTTEN



4 FÖRVANDLA*

HÅR



- + Efter att Scalp Clinix Biotic Treatment har applicerats, fortsätt direkt med Fiber Clinix Tribond Treatment och välj lämplig Fiber Clinix Booster till mellanlängder och toppar.
- + Gör en Balance Massage
- + Låt verka tillsammans och skölj sedan ur

VILL DU ERBJUDA EN BEHANDLING FÖR HÅRBOTTEN OCH HÅR EFTER FÄRGNING?

Scalp Clinix Biotic Base och Soothing Booster tillsammans med Fiber Clinix salongsbehandling för färgat hår är ultimat för din färgkund.**

HÅRBOTTEN



- + Tvätta hår och hårbotten med Fibre Clinix Tribond Shampoo och upprepa vid behov
- + Blanda 25 g Scalp Clinix Biotic Base med 5 g Scalp Clinix Soothing Booster. Applicera direkt i hårbotten med applikatorflaska

HÅR



- + Efter att Scalp Clinix Biotic Treatment har applicerats fortsätt direkt med Fibre Clinix salongsbehandling. Applicera Fiber Clinix Tribond Treatment och utvald Fiber Clinix Booster till mellanlängd och toppar
- + Arbeta in försiktigt
- + Låt verka tillsammans och skölj sedan ur

*För kunder som har skadade mellanlängder och toppar och/eller vill ha helt transformativa resultat
** Kan användas efter färgbehandling förutom vid känslig eller irriterad hårbotten, efter blekning eller slingbehandling

BALANCE- MASSAGE

HJÄLP DIN KUND MED
SPÄNNINGAR OCH FRÄMJA
EN HÄLSOSAM HÅRBOTTEN

En massage hjälper till att lindra
muskelspasmer och muskelknutor,
samtidigt som det ökar blodcirkulationen.

Fördelar med hårbottensmassage

- + Främjar en hälsosam hårbotten samt hårets tillstånd
- + Stimulerar hårbotten för att hjälpa näringsflödet
- + Minskar muskelspänningar i huvud, nacke och axlar
- + Lindrar huvudvärk
- + Fördelar produkten i hårbotten samt hjälper de aktiva ingredienserna att tränga igenom
- + Främjar välbefinnandet genom att lugna och värma hårbotten

En Balance Massage kombinerad med Scalp Clinix Biotic Service för fram det bästa från Asiens rika arv: avgiftar och stimulerar hårbotten genom massage av tryckpunkter, friktion samt strykande och cirkulära rörelser. Det tar en liten stund, men är en viktig del av kundvården och lindrar kundens spänningar samt ger en avkopplande salongupplevelse.



STEG 1: LINDRANDE

- + Långa, strykande rörelser med lätt tryck
- + Använd handflatorna
- + Börja vid tinningarna
- + Följ huvudets konturer ned mot nacken
- + Stöd pannan med en hand under hela tiden

Fördelar:

Introduktion till massagen. Fördela produkten och hjälper kunden att slappna av



STEG 4: RÖRELSE

- + Båda händerna vid mittbenan
- + Lyft hårbotten lätt med fingrarna
- + Knåda hela hårbottensområdet med stadigt tryck
- + Upprepa 3 gånger

Fördelar:

Ger en djupt avslappnande effekt som lugnar och värmer hårbotten



STEG 2: ROTERA

- + Placera fingertopparna vid tinningarna
- + Arbeta i cirklar längs hårlinjen
- + Öka successivt trycket
- + Upprepa 3 gånger

Fördelar:

De mjuka roterande rörelserna gör balanserar nerverna, hårbotten och meridianerna



STEG 4: SLÄPP

- + Placera två fingrar vid tinningarna
- + Roterar i 10 sekunder

Fördelar:

De mjuka roterande rörelserna gör att spänningar släpper och lindrar huvudvärk




STEG 3: SLAPPNA AV

- + Stöd pannan med en hand
- + Placera den andra handen på ena sidan om mittbenan
- + Roterar i 5 sekunder
- + Öka successivt trycket
- + Arbeta dig nedåt nacken
- + Gör likadant på motsatt sida
- + Upprepa 3 gånger

Fördelar:

Hjälper kroppen samt muskelfästen att slappna av, och de aktiva ingrediensernas att enklare tränga genom hårbotten



STEG 6: GREPPA

- + Stöd pannan med en hand
- + Placera den andra handen i nackområdet
- + Glid med fingrarna och tummen och lyft huden lätt
- + Roterar försiktigt

Fördelar:



Hjälper nackmuskulerna att slappna av och avslutar massagen

HÄLSOSAMT, VACKERT HÅR BÖRJAR I HÅRBOTTEN

ETT SKRÄDDARSYTT HÅRBOTTENS- OCH HÅRVÅRDSSYSTEM SOM ANPASSAS HELT EFTER KUNDENS UNIKA HÅRBEHOV

Kombinera produkter från Scalp Clinix och Fiber Clinix och rekommendera ett fullt skräddarsytt vårdssystem för hemmabruk som löser din kunds primära och sekundära hårbottens- och hårbehov.

HÄR ÄR NÅGRA EXEMPEL:

HUVUDSAKLIGA BEHOV	Hårbotten är känslig och torr	Håret är långt och torrt till delvis skadat och i behov av fukt
SEKUNDÄRA BEHOV	Håret är färgat och i behov av lyster	Hårbotten som drabbas av mjäll
PRODUKTRREKOMMENDATION	<ul style="list-style-type: none"> + Soothing Shampoo + Soothing Treatment + Vibrancy Spray Conditioner + Vibrancy Treatment (varannan vecka) för mer intensiv hårvård 	<ul style="list-style-type: none"> + Flake Control Shampoo + Hydrate Spray Conditioner + Hydrate Treatment + Fortify Booster
		

SANT ELLER FALSKT OM HÅR- OCH HÅRBOTTENSVÅRD?

#1

Att tvätta håret varje dag är dåligt för håret och hårbotten

FALSKT. Det är inte fel att tvätta håret varje dag om rätt produkter används. Det rekommenderas dock att använda vårdande produkter eftersom schampon har begränsad vårdprestanda. Det liknar hudvård för ansiktet: först rengöring, sedan vård. För kunder som tvättar håret oftare än en gång om dagen kan du rekommendera Soothing Shampoo för den andra tvätten, för mer skonsam och mildare rengöring.

#2

Hår och hårbotten kan bli beroende av eller vänja sig vid en vårdande produkt

FALSKT. Håret eller hårbotten kan inte bli beroende av vårdprodukter. De behöver inte bytas ut efter en viss användningstid.

#3

Fel vårdprodukter kan resultera i en otrevlig känsla i hårbotten

SANT. Först och främst är det viktigt att veta varför det kliar. När det kan uteslutas att det inte finns någon medicinsk indikation, t.ex. atopisk dermatit eller psoriasis, kan kliande hårbotten ofta spåras till miljöpåverkan som torrt klimat eller höga nivåer av luftföroreningar. Men felaktigt använda eller mycket hårda rengöringsprodukter kan också leda till irritation och klåda. Om erfarenheten visar att klåda uppstår efter tidigare vård, bör du byta till en mild hårbottenrengöring med lugnande ingredienser.

#4

Hårvården bör varieras med årstiderna beroende på temperaturskillnader

SANT. På vintern orsakar det extrema klimatet problem för huden och därför också för hårbotten. I synnerhet kan den kalla och torra luften utomhus, tillsammans med den varma och torra luften inomhus, orsaka en torr hårbotten. När hårbotten torkar ut kan den bli stram, klia och flagna. Rekommendera dina kunder att använda schampo och inpackning som passar deras behov, i hårvårdsrutinen. Du kan ha hört att man ska ha på sig mössa på vintern för att skydda mot irritation - men det är bara delvis sant. En mössa skyddar hårbotten mot torr luft, men under länge användning skapas ett mikroklimat som kan påverka hårbotten mikrobiom negativt. Till exempel älskar hudsvampar en varm, fuktig miljö som också är rik på näringsämnen som talg. Nedbrytningsprodukterna som fria fettsyror som skapas i denna process irriterar också vår hårbotten vilket leder till mjäll. Det betyder, mössa - ja - men det är viktigt att "lufta" hårbotten.

#5

Gener, stressnivå och matvanor avgör vilken typ av vård hår och hårbotten behöver

SANT. I grund och botten handlar det om att förse kroppen med alla näringsämnen den behöver genom en hälsosam och balanserad kost och därmed också stödja hårbotten och håret på bästa möjliga sätt. Vår hud och hår utsätts för en mängd olika stressfaktorer varje dag: skadliga bakterier, miljöföroreningar eller för mycket UV-ljus. För att motverka sådana faktorer är vitaminer, antioxidanter och mineraler viktiga komponenter i en balanserad kost. Detta bör också omfatta fleromättade fettsyror, eftersom de är viktiga för en hälsosam hudbarriär. Antioxidanter skyddar mot fria radikaler i cellerna och hjälper därmed till att hålla hårrötterna vitala. I slutändan är vitaminer och mineraler viktiga eftersom de upprätthåller olika processer i våra celler. Detta gynnar också hårbotten och hårsäcken.



WWW.SCHWARZKOPFPRO.COM



följ oss på [@schwarzkopfprosverige](https://www.instagram.com/schwarzkopfprosverige)