

IGORA VIBRANCE

TEKNISK MANUAL


Schwarzkopf
PROFESSIONAL

Bli den färgspecialist
du vill vara

Together. A passion for hair.

Med **IGORA VIBRANCE** finns det alltid

MER ATT SKAPA.

Med sin oändliga färgpalett, många behandlingsmöjligheter, flexibla applicering och ständigt utvecklande tekniker är **IGORA VIBRANCE** det rätta valet färgvarumärke för alla frisörer som vill fortsätta utforska, utvecklas och skapa.

#MOREVIBRANCE



MER behandlingsmöjligheter för alla hårtyper* ger dig flexibilitet.

FLER natur- och pastellnyanser* kompletterar den befintliga portföljen.

MER vård för alla blonda toner* tack vare integrerad bonding-teknologi för minimerat med hårbrott.

MER hållbara förpackningar* återvunnen plast och återvunnet papper designat för att vara helt återvinningsbart**.

SAMMA pålitliga resultat med den ikoniska formulan med Moisture Protecting Complex för mer glans och vård.

*jämfört med tidigare IGORA VIBRANCE **återvinning kräver lokala återvinningsmöjligheter och möjlighet till kassering. Kontrollera vad som gäller enligt lokala återvinningsregler.

MOISTURE PROTECTING COMPLEX MED AQUAXYL™ I HELA SORTIMENTET

Moisture Protecting Complex med AQUAXYL™-teknologin, som finns i alla IGORA VIBRANCE-nyanser, skyddar håret under färgprocessen. Den innovativa teknologin kontrollerar hårets inre fuktnivå för att stabilisera inre strukturen i varje hårfiber – detta skyddar mot avbrutna hårstrån och skapar en ren yta för ett jämnt färgresultat.

1



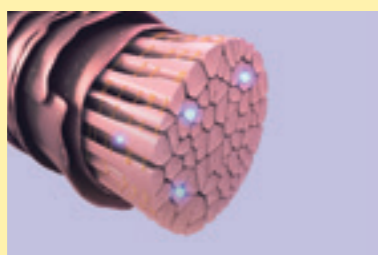
Formulan med **AQUAXYL™** stabiliserar hårets inre fuktnivå tack vare en kombination av sockermolekyler och vitaminer.

2



Det hjälper till att kontrollera fuktnivån i håret under färgprocessen och stabiliserar hårets inre struktur.

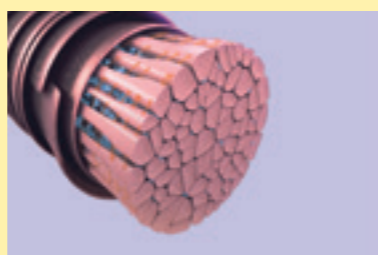
3



Detta "anti-dehydration shield" i kombination med en låg koncentration av alkali (MEA) *** skapar en ren yta för jämna färgresultat och hjälper till att skydda mot avbrutna hårstrån.

*** MEA= Monoetanolamin

4



Den alkoholfria formulan som är berikad med Vitamin B3 och B5 skyddar och jämnar ut hårytan för strålande glans.

FIBREBOND-TEKNOLOGI I PASTELLERNA

Den nya Pastel Toner-formulan med balanserade pigment kommer med integrerad **FIBREBOND-TEKNOLOGI** för minskat antal hårbrott och vackra blonda resultat. Fibrebond-teknologin har utvecklats för att skydda håret inifrån genom att skapa ett skyddande lager runt mikrobindingarna vilket bibehåller hårets styrka och elasticitet.



IGORA NUMRERINGS- SYSTEM

7 - 57

Systemet bygger på en kombination av siffror. Siffran före bindestrecket (7-57):

Anger idealdjupet och basen för nyansen.


Siffrorna efter bindestrecket (7-57): Första siffran efter bindestrecket **anger den primära tonriktningen**. Den andra siffran efter bindestrecket **anger en sekundär ton** eller om den andra siffran är en nolla anger det en naturton för vithårsutjämning.

Färgdjup:

- 1 svart
- 3 mörkbrun
- 4 medelbrun
- 5 ljusbrun
- 6 mörkblond
- 7 medelblond
- 8 ljusblond
- 9 extra ljusblond

Tonriktning:

- 0 natur (neutral)
- 1 cendré (blå/violett)
- 2 ask (blå)
- 3 matt (grön)
- 4 beige (dämpad guld)
- 5 guld (guld)
- 6 choklad (varmbrun)
- 7 koppar (orange)
- 8 röd (röd)
- 9 violett (violett)



IGORA VIBRANCE färgcirkel ger en tydlig överblick över var varje **IGORA VIBRANCE**-nyans faller inom spektrumet och hjälper dig att välja rätt nyans för varje kund.

NYANSÖVERSIKT

Natur	Cendré & Kalla				Beige & Guld				Choklad				Röda	Pasteller		Boosters	
9-0	9-00	9-1	9-12	9-24	9-4	9-42	9-55	9-57	9-65	9-7	9,5-1	10-1	0-11	0-00			
8-0	8-00	8-11	8-19	8-46							9,5-11	10-12	0-22				
7-0	7-00	7-1	7-21	7-24	7-4	7-42	7-48	7-55	7-57	7-65	7-77	7-88	9,5-19	10-19	0-33		
6-0	6-00	6-12	6-16	6-23	6-46					6-6	6-63	6-68	6-78	6-99	9,5-21	10-4	0-55
5-0	5-00	5-1	5-16	5-21	5-4		5-5	5-57		5-65	5-67	5-7	5-88		9,5-4	10-5	0-77
4-0	4-00	4-13	4-33		4-46				4-6			4-68			9,5-46		0-88
3-0	3-00														9,5-47		0-89
1-0															9,5-49		0-99
															9,5-5		
															9,5-98		

• IGORA ROYAL • IGORA COLOR10 • IGORA ZERO AMM

	Natur, Cendré och Beige: -0, -1, -4	Natur Extra: -00	Modenyanser: -2, -3, -5, -6, -7, -8, -9	Pasteller: 9.5-, 10-	Boosters: 0-	Clear: 0-00
Vad det är	Neutrala till kalla toner med upp till 50% vithårsutjämning	Intensivt pigmenterade naturnyanser med upp till 70% vithårsutjämning	Fylliga och intensiva färger med strålande tonriktningar	Pastellnyanser för att skapa livfulla pasteller eller pastelltoning på utgångsläge 9 och ljusare	Neutralisering: Ger kalla tonriktningar Mode: Boostar modetonriktningar på alla utgångslägen	Ren glans: Intensifierar naturlig hårfärg och ger vård Utspädning: Minskar pigmentkoncentrationen i högpigmenterade nyanser
Behandling	Color Melt / Dualapplicering, Glans, Neutralisering	För ofärgat hår och utväxtapplicering	Color Melt / Dualapplicering, Glans, Modetoning	Pastelltoning, Neutralisering / Korrigering	Modetoning, Pastelltoning, Förpigmentering	Ren glans och utspädning
Vithårsutjämning	Upp till 50%	Upp till 70%	Upp till 50%	/	/	/
Hållbarhet	Upp till 25 tvättar	Upp till 25 tvättar	Upp till 25 tvättar	Upp till 12 tvättar för 9.5- och upp till 6 tvättar för 10-	Upp till 12 tvättar	Upp till 4 tvättar

FASTSTÄLL RÄTT NYANS

Alla nyanser visas på det **idealiska utgångsläget för nyansen**, indikerad med den första siffran före bindestrecket, för att ge ett perfekt resultat exakt som färgtöfsen:

- Fastställ hårets utgångsläge, färgdjup och textur för att kunna välja rätt **IGORA VIBRANCE Activator**
- Fastställ vithårsandelen på utväxten för att kunna välja rätt blandningsförhållande mellan **natur-** och **modenyans**
- Fastställ vilken färg mellanlängder och toppar har (djup och tonriktning) för att kunna välja rätt nyans

EXPERT-TIPS:
IGORA VIBRANCE-nyanserna kan verka mörkare under verkningstiden. Nyansernas djup överensstämmer med angiven siffra för nyansen.

VÄLJ RÄTT KONSISTENS

IGORA VIBRANCE Activator-system ger dig möjlighet att välja mellan antingen en gelé- eller mjuk krämkonsistens.



IGORA VIBRANCE Activator Gel 1.9% innehåller gelégörande medel som ger en unik gelékonsistens perfekt att använda för snabb applicering med applikatorflaska i schamponeringen.

IGORA VIBRANCE Activator Lotion 1.9% och 4% innehåller ett speciellt förtjockningsmedel som omvandlar den flytande färgen till en kräm vilket möjliggör precis, enkel och snabb applicering med pensel.

BLANDNINGSFÖRHÅLLET för alla IGORA VIBRANCE-nyanser är 1:1.



ACTIVATOR-STYRKA OCH BLANDNING

Blandningsförhållande	Activatorstyrka	Uppljusningssteg	Användning	Verkningstid
Blanda 1:1	1.9%	Inga	- Color Melt / Dualapplicering: Fräschar upp längder och toppar - Pastelltoning & Neutralisering - Glans - Mörkarefärgning - Upp till 30% vithårsutjämning	5-20 minuter
	4%	Mjuk uppljusning (upp till 1 steg på ljusa baser)	- Color Melt / Dualapplicering: Fräschar upp längder och toppar - Strålande lyster med modenyanser - Vithårsutjämning upp till 50% med Natur- & modenyanser och upp till 70% med Natur Extra-nyanser	

RIKTLINJER FÖR VITHÅRSUTJÄMNING

MORE MORE MORE

% vita hårstrån	Nyansval	Activator-styrka	Verkningstid
0-30%	Natur och modenyanser (båda kan användas var för sig)	1.9%	20 minuter
30-50%	Natur och modenyanser (båda kan användas var för sig)	4%	
50-70%	Blanda Natur Extra-nyansen med modenyansen (endast utväxtapplicering)	4%	
70-100%	Använd IGORA ROYAL (permanent hårfärg från Schwarzkopf Professional)		30-45 minuter

BLANDNING BOOSTERS

NEUTRALISERINGS-BOOSTERS

0-11, 0-22, 0-33

Neutraliserings-tillsats för att ge kalla tonriktningar



IGORA VIBRANCE BOOSTER + IGORA VIBRANCE NYANS BLANDNINGS-FÖRHÅLLANDE 1:1

IGORA VIBRANCE ACTIVATOR GEL ELLER LOTION

TONDJUP	Tonintensitet		
	SOFT	MEDEL	INTENSIVT
9	Blandningsförhållande 1:60 1g + 60g	Blandningsförhållande 1:30 2g + 60g	Blandningsförhållande 1:20 3g + 60g
8			
7	Blandningsförhållande 1:20 3g + 60g	Blandningsförhållande 1:12 5g + 60g	Blandningsförhållande 1:10 6g + 60g
6			
5	Blandningsförhållande 1:6 10g + 60g	Blandningsförhållande 1:5 13g + 60g	Blandningsförhållande 1:4 15g + 60g
4			
3			
1			

MODE-BOOSTERS

0-55, 0-77, 0-88, 0-89, 0-99

Tillsats för att boosta modenyansernas tonriktning på alla baser



IGORA VIBRANCE BOOSTER + IGORA VIBRANCE NYANS BLANDNINGS-FÖRHÅLLANDE 1:1

IGORA VIBRANCE ACTIVATOR GEL ELLER LOTION

TONDJUP	Tonintensitet		
	SOFT	MEDEL	INTENSIVT
9	Blandningsförhållande 1:20 3g + 60g	Blandningsförhållande 1:12 5g + 60g	Blandningsförhållande 1:10 6g + 60g
8			
7	Blandningsförhållande 1:10 6g + 60g	Blandningsförhållande 1:7 9g + 60g	Blandningsförhållande 1:5 12g + 60g
6			
5	Blandningsförhållande 1:4 15g + 60g	Blandningsförhållande 1:3.5 18g + 60g	Blandningsförhållande 1:3 20g + 60g
4			
3			
1			

FÖRPIGMENTERING

Förpigmentering rekommenderas vid färgning två eller fler steg mörkare och/eller för att säkerställa önskad tonriktning på poröst (förblonderat) hår. Den förpigmenterade nyansen beror på vilket resultat som önskas med den valda IGORA ROYAL eller IGORA VIBRANCE-nyansen.

Nivå av vald nyans	Rekommenderad IGORA Vibrance-nyans	Activator	Blandningsförhållande
8- Ljusblond 7- Medelblond	0-55 Booster	1.9%	1:1
6- Mörkblond 5- Ljusbrun	0-77 Booster		
4- Medelbrun 3- Mörkbrun 1- Svart	0-88 Booster		
SKÖLJNING: Vid slutet av verkningstiden, tag lite ljummet vatten och massera upp färgen varsamt. Skölj sedan ur noga tills vattnet ej har spår av färg och föntorka håret.			

APPLICERING, BEHANDLINGAR OCH TEKNIKER

Klassiska färgtekniker och behandlingar för att **förenkla din vardag på salongen.**

Behandlingar och tekniker	Activator Gel	Activator Lotion
DUALAPPLICERING - Applicera på torrt hår - Applicera IGORA ROYAL på utväxten, tag fina passéer (låt verka 10-20 min) - Applicera IGORA VIBRANCE jämnt i längder och på toppar (låt verka i ytterligare 10-20 min)	Fräscha upp matta längder och toppar, medan en permanent färg verkar på utväxten	- Fräscha upp och förnya matta längder och toppar, medan en permanent färg verkar på utväxten - Harmonisera tonen från utväxten till topparna
GLANS / HELHUVUDSAPPLICERING - Applicera på torrt eller handdukstorkat hår - Dela upp håret i 4 lika stora delar - Applicera jämnt från utväxten i längder och på toppar - Verkningsstid: 10-20 minuter	- Förbättra, berika, ändra, matcha, tona ner eller intensifiera naturligt eller färgbehandlat hår - Skapa djup på utväxten på ljusa naturliga baser	Förbättra, berika, ändra, matcha, tona ner eller intensifiera naturligt eller färgbehandlat hår
CLEAR 0-00 Glansbehandling/Efter färgbehandling - För att ge håret en extra boost av glans, applicera Clear 0-00 generöst från botten till topparna (utan Activator) - Verkningsstid: 5 – 20 minuter Utspädning: - Lägg till önskad mängd Clear 0-00 till den valda IGORA VIBRANCE-nyansen - Öka mängden av Activator proportionellt, bibehåll alltid blandningsförhållandet 1:1	- Späd ut IGORA VIBRANCE-nyanser - Skapa pastelltoner - Fräscha upp matta mellanlängder och toppar	
BLOND TONING - Förblondera håret till ljushetsläge 9 eller ljusare - Applicera IGORA VIBRANCE Toners jämnt i handdukstorkat hår - Verkningsstid: 5-20 minuter, kontrollera resultatet visuellt	- Neutralisera oönskade tonriktningar - Tillsätt en pastellton till en naturligt ljus bas, förblonderat eller uppljusat hår	
PLACERINGAR ELLER FRIHANDSTEKNIK - Applicera i torrt hår - Placera valda slingor i folie eller arbeta med frihandsteknik för att skapa multi-dimensionella resultat - Verkningsstid: 10-20 minuter		Förbättra, berika, ändra, matcha, tona ner eller intensifiera naturligt eller färgbehandlat hår
VITHÅRSUTJÄMNING	Upp till 30% vithårsutjämning	Natur- och modenyanser ger upp till 50% vithårsutjämning, Natur Extra-nyanser (-00) ger upp till 70% vithårsutjämning *
MÖRKAREFÄRGNING	Ger djup på porösa, förblonderade baser (upp till 2 steg)	
SKÖLJNING: Vid slutet av verkningsstiden, tag lite ljummet vatten och massera upp färgen varsamt. Skölj ur noga tills vattnet ej har spår av färg. Följ sedan "Efter färgbehandling" (sid 16).		

Applicera endast Natur Extra-nyanser (-00) på utväxten eller ofärgat hår.

MORE MORE MORE MORE MORE



PÅ DE FÖLJANDE SIDORNA HITTAR DU
3 BEHANDLINGAR SOM DU KAN
SKAPA MED IGORA VIBRANCE

LIVED-IN BLONDE

Den mjuka och fina blandningen av en mörkare botten som övergår till ljusare mellanlängder och toppar ger ett färgresultat som inte behöver så mycket underhåll. En fantastisk naturlig look eller alternativt djärvare look som ger dimension åt håret och som lätt matchas till olika hudtoner.



Upptäck
våra
tutorials



"Den här looken är ett måste för att ge håret lyster, utan att förlora essensen och naturligheten. Mina kunder älskar när jag arbetar med mörkare och ljusare inslag och en mer tydlig ansiktsinramning för att uppnå önskat resultat!"



Maria Roberts
@mariaroberts25



Shawna Russell
@hairbyshawna_russell

"En tidlös blond look som aldrig blir omodern. Jag har använt mig av olika typer av placeringar som till exempel micro slicing varierat med toppar och botten för en ljus klassisk look."



"Jag kundanpassade 3 skraddarsyddade färgblandningar och la ihop dem visuellt för att skapa ett sömlöst flerdimensionellt resultat, samtidigt som jag visade upp min modells naturliga struktur och rörelser, för att skapa ett enkelt naturligt resultat."



Grace Dalglish
@gracedalglishx

COLOR MELT

Klassisk dualapplicering med **IGORA ROYAL** i utväxten och **IGORA VIBRANCE** i mellanlängder och på toppar.



Upptäck
våra
tutorials



Brendnetta Ashley
@edgybgirl

"Tillsätt lite krydda till dina lockar med denna djupt röda lockiga balayage. Börja med att lätta upp lockarna och lägg till lite djup till botten, samtidigt som du lägger till en variation av röda toner till resten av håret."

IGORA VIBRANCE är perfekt för **vågigt, lockigt hår och korkskruslockar** eftersom den bevarar lockarnas stuns samtidigt som den förbättrar fuktbalansen och ger glans.

GLOSSING

Helhuvudsapplicering med **IGORA VIBRANCE** för att förbättra, berika, ändra, matcha, tona ner eller intensifiera naturligt eller färgbehandlat hår.



Upptäck
våra
tutorials

"Leker med hennes naturliga färg och en kombination av kopparter för att förstärka glansen och lyfta fram hennes bleka hy."



Aleksandar Dramicanin
@aleksandar_dramicanin



"Min slutliga look var en enkel brunett med dimension. Perfekt för alla kunder som vill ha dimension samtidigt som de behåller en look som är enkel att ta hand om!"



Maggie Hancock
@maggieh



"För den här looken valde jag att gå med ett urval av populärt, subtilt mjukt rosa toner för att visa att Vibrance kan vara väldigt mångsidig. Jag kan skapa mjuka lättburna modenyanser genom att anpassa mina egna toner med hjälp av booster-nyanserna i min formula."



Linh Phan
@bescene



"En kombination av två toner: En ljus mjölkchokladbrun och en mjuk beigeblond på en mörk jordbrun bas vilket skapar en "cool" version med glans över ljusa partier."



Lesley Jennison
@lesleyjennison



SALONGS- BEHANDLING

Erbjud dina kunder **en fantastisk färgbehandling med Color Enablers**



En serie produkter som gör att du kan uppgradera dina salongsbehandlingar och ta hand om varje kunds hår, hud och hårbotten:

STEG 1 Skapa en perfekt grund innan du börjar färgbehandlingen (Bond Enforcing Color Remover och Hair Primer)

STEG 2 Skydda håret, hårbotten och huden under färgbehandlingen (Skin Protect, Scalp Protect och Bond Booster)

STEG 3 Försegla håret efter färgbehandlingen (FIBREPLEX No.2 Bond Sealer och Hair Sealer)

HEMMAVÅRD EFTER FÄRGBEHANDLING

Schamponera med
BC BONACURE
pH 4.5 Color Freeze

Schamponera med
FIBRE CLINIX TRIBOND eller
VIBRANCY



EXPERT-TIPS
För att bevara färgen längre, rekommendera dina kunder produkter från **BC BONACURE** pH 4.5 Color Freeze-serien.

EXPERT-TIPS
För att bevara färgen längre, rekommendera dina kunder produkter från **FIBRE CLINIX VIBRANCY**-serien.

För långvariga, intensiva färgresultat använd **BC BONACURE** pH 4,5 Color Freeze Conditioner eller Treatment.

För långvariga, intensiva färgresultat använd **FIBRE CLINIX TRIBOND** alternativt **VIBRANCY** Conditioner eller Treatment.

Fräscha upp eller neutralisera med CHROMA ID

Vanligt är att färgpigmenten i färgat hår tenderar att mattas av och förändras med tiden. Chroma ID som är vårt semi-permanenta toningssystem med integrerad bonding-teknologi matchar våra **IGORA VIBRANCE**-tonriktningar och kan med fördel användas hemma för att fräscha upp färgen.

Använd Chroma ID mellan färgbehandlingarna för att fräscha upp matta mellanlängder och toppar samt för att öka livslängden på **IGORA VIBRANCE**-resultatet.

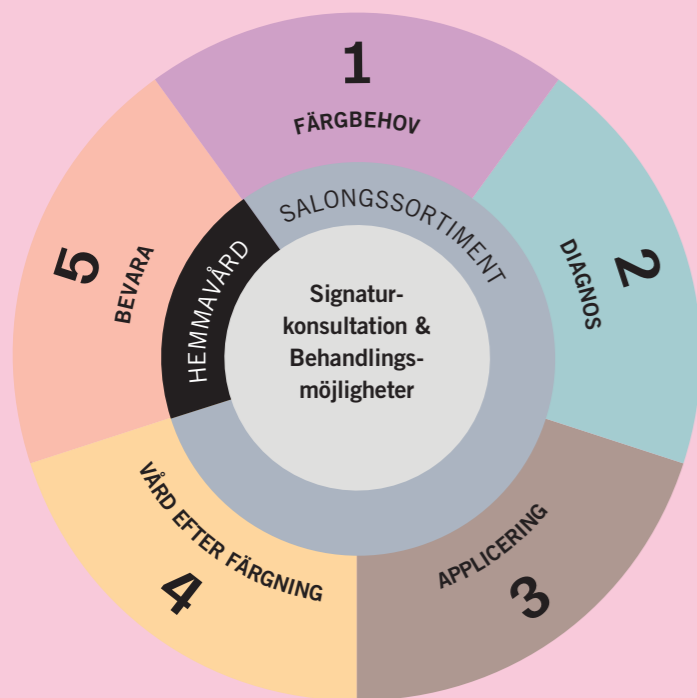
- Applicera blandningen jämnt i nytvättat och handdukstorkat hår.
- Låt verka i 5 till 10 minuter. Kontrollera resultatet visuellt.
- Skölj noga tills vattnet ej har spår av färg.



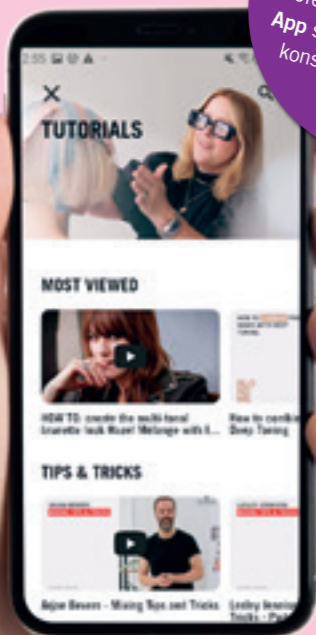
KONSULTATION

Oavsett vilken **look och vilken teknik du väljer**, börjar varje behandling med en konsultation.

Gör varje salongsbesök till en angenäm upplevelse för din kund – från att de anländer tills de går ut genom dörren. Schwarzkopf Professionals signaturkonsultation är utformad för att stärka frisörer i deras dagliga hantverk. Konsultationen erbjuder ett systematiskt tillvägagångssätt för kundkommunikation, salongsbehandlingar och i slutändan skräddarsydda produkter för hemmabruk som bidrar till perfekt vård fram till nästa salongsbesök.



EXPERT-TIPS:
Använd Schwarzkopf Professional House of Color App som vägledning under konsultationsprocessen



1

FÄRGBEHOV

Oavsett livsstil och kundens ålder, börja samtalet med öppna frågor för att ta reda på färgbehov. Använd öppna frågor för att uppmuntra till att ge dig information, lyssna på kundens önskemål och eventuella problem och lös dem med din expertis.

2

DIAGNOS

Diagnosen ligger till grund för vilken salongsbehandling som är lämplig och vilka produkter för hemmabruk som bör rekommenderas. Avgör kundens hårtyp, porositetsnivå och struktur samt aktuell färgbas och vithårsandel. För att slutföra diagnosen är det även viktigt att observera hårbottens kondition.

3

APPLICERING

En exakt och professionell färgapplicering med perfekt resultat är en av dina viktigaste fördelar och bidrar till att dina kunder är lojala mot salongen.

4

VÅRD EFTER FÄRGNING

När den oxidativa färgprocessen är klar är det viktigt att lägga kraft på vårdbehandlingen efteråt! Stabilisera håret med Schwarzkopf Professional Hair Sealer, välj en lämplig Schwarzkopf Professional vårdregim och förklara alla steg för din kund. När vårdbehandlingen efter färgning appliceras, se till att hela håret från botten till topparna är täckt för att jämna ut pH-nivån efter färgningen.

5

BEVARA


Rekommendera lämpliga Schwarzkopf Professional vårdprodukter som tillgodoser kundens behov och livsstil. Detta kommer att hjälpa kunden att bibehålla salongsresultat hemma fram till nästa salongsbesök. Chroma ID matchar IGORA VIBRANCE-nyanssortiment perfekt och kan därför med fördel användas för att fräscha upp färgen mellan besöken.

VARNINGSTEST FÖR ALLERGI

Efter din konsultation bör du utföra ett varningstest för allergi **48 timmar innan du skall färga din kunds hår.**

Saker du behöver för att blanda: Bomullspinne eller träpinne, servetter, litet fat/assiett (använd ej metallföremål).

- **Blanda:** Tag en liten mängd utvecklingsemulsion (activator) med bomullspinnen/träpinnen och lägg på fatet/assietten.
- **Tillsätt ungefär samma mängd färgkräm som activator** och blanda ihop dessa två en homogen blandning med hjälp av bomullspinnen/träpinnen.
- **Applicera en ärtstor mängd färgblandning** i ett jämnt, tunt lager på en yta av ca 2x2 cm på insidan av underarmen. Låt blandningen sitta i 45 minuter utan att täcka över eller röra den.
- **Undvik kontakt med kläder.**
- **Förslut noggrant färgflaskan** och activatorbehållaren.
- Tvätta av blandningen noggrant med ljummet vatten **efter 45 minuter** och torka med en ren servett.
- Om du eller din kund under testet eller de närmaste 48 timmarna **observerar någon förändring i huden**, såsom kliande, rodnad eller svullnad på eller runt testområdet, skölj omedelbart testområdet, **använd inte produkten och kontakta en läkare.**



Detta test är en viktig försiktighetsåtgärd som har visat sig vara tillförlitligt om det genomförs enligt instruktionerna. Du bör vara medveten om att även om varningstestet för allergi har utförts utan tecken på symptom, kan kunden fortfarande uppleva en allergisk reaktion vid färgning av håret.

Varningstestet för allergi är inte en garanti för att allergiska reaktioner inte kan ske i framtiden. Se användarinstruktionerna i bruksanvisningen.

MORE
MORE

NYANSÖVERSIKT

Natur			Cendré & Kalla			Beige & Guld				Choklad				Röda			Pasteller		Boosters				
9-0	9-00	9-1	9-12		9-24	9-4	9-42		9-55	9-57			9-65			9-7			9,5-1	10-1	0-11	0-00	
8-0	8-00	8-11	8-19					8-46											9,5-11	10-12	0-22		
7-0	7-00	7-1		7-21	7-24	7-4	7-42	7-48	7-55	7-57			7-65			7-77	7-88		9,5-19	10-19	0-33		
6-0	6-00	6-12	6-16	6-23				6-46			6-6	6-63			6-68		6-78		6-99	9,5-21	10-4	0-55	
5-0	5-00	5-1	5-16	5-21		5-4			5-5	5-57			5-65	5-67		5-7		5-88		9,5-4	10-5	0-77	
4-0	4-00	4-13		4-33				4-46			4-6				4-68					9,5-46		0-88	
3-0	3-00																			9,5-47		0-89	
1-0																				9,5-49		0-99	
																				9,5-5			
																				9,5-98			

● IGORA ROYAL ● IGORA COLOR10 ● IGORA ZERO AMM

