

BLONDME GOLDEN MASK


Schwarzkopf
PROFESSIONAL




EXTRA GLANSBEHANDLING EFTER FÄRGNING

Jag vill ge min kund ett extra glansfullt hår på bara några minuter. Passar bra efter en uppljusande behandling eller utväxtfärgning.



SCHAMPONERA

Schamponera med BLONDME All Blondes Rich/Light Shampoo.



APPLICERA

Applicera BLONDME Blonde Wonders Golden Mask i handdukstorkat hår i sektioner. Applicera produkten direkt på håret, du behöver inte arbeta in det i håret.




LÅT VERKA

Verkningstid i upp till 15 minuter. Masken ändrar konsistens - från krämig till en pasta - skapar ett kokongliknande hölje runt håret.



EMULGERA OCH SKÖLJ

Tillsätt lite vatten och massera upp. Skölj ur efter att masken har fått en krämig konsistens. Ingen ytterligare schamponering behövs.



STYLA

Styla den önskade looken.



EXTRA TIPS

- BLONDME Blonde Wonders Golden Mask kommer med nya behandlingsverktyg (Golden Mask Spatula & Bowl) för att underlätta och skapa en premium behandling.
- Börja applicera i längder och toppar, därefter i botten.

„ON THE GO“ INTENSIV GLANS BEHANDLING

Jag vill erbjuda mina kunder en tjänst mellan våra färgbehandlingar som ger intensiv vård samtidigt som den ger omedelbar glans på bara några minuter. Passar alla blondiner.



APPLICERA

Borsta håret. Applicera masken i sektioner med BLONDME Blonde Wonders Golden Mask. Lägg produkten direkt på håret, du behöver inte arbeta in det i håret. För applicering på handdukstorkat hår följ "Post-Color Intense Shine Treatment" instruktioner.



LÅT VERKA

Verkningstid i upp till 15 minuter. Masken ändrar konsistens - från krämig till en pasta - skapar ett kokongliknande hölje runt håret.




EMULGERA OCH SKÖLJ

Tillsätt lite vatten och massera in. Skölj håret som nu uppnår en krämig konsistens av masken.



SCHAMPONERA

Schamponera med BLONDME All Blondes Rich/Light Shampoo.



STYLA

Styla den önskade looken.

Together. A passion for hair.