

#SimplySmarter

INDOLA
PROFESSIONAL



PCC SMART LIFT

MANUAL TÉCNICO

DESCOBRE A FORMA INTELIGENTE DE ACLARAR

APRESENTAMOS O PCC SMART LIFT - MAIS DO QUE UM SIMPLES ACLARAMENTO.

Dá as boas-vindas a uma nova abordagem ao aclaramento. O PCC Smart Lift não se resume a aclarar, é um aclaramento inteligente. Concebida a pensar no cabeleireiro moderno, esta gama inovadora proporciona a liberdade de criar louros luminosos e personalizados com facilidade e confiança.

OS CABELEIREIROS ADORAM-NO

TOTALMENTE MISTURÁVEL

Todos os tons PCC Smart Lift são totalmente misturáveis com o portefólio PCC existente*, oferecendo possibilidades infinitas de personalização de cada look.

HARMONIZAÇÃO INTELIGENTE DO CABELO BRANCO

Cabelo branco sem cedências. O PCC Smart Lift harmoniza o cabelo branco suavemente em bases 80-100% brancas, além de preservar a luminosidade do cabelo.

APLICAÇÃO VERSÁTIL


Utiliza à tua maneira: Escolhe entre Cream Developer de 6%, 9% ou 12% para matizar ou aclarar, consoante o tipo de cabelo de cada cliente e o resultado pretendido. Utiliza COLOR TRANSFORMER para restaurar os tons louros desbotados.



10.0
Beleza natural, agora com ligação incorporada.

10.1
Neutralização forte sem tons bronze

10.18
Uma cobertura de muted chocolate



10.25
Iridescent pearl com um toque de mogno

10.4
Flattering copper que complementa na perfeição os tons de pele dourados e cor de mel

10.76
Strawberry blonde para mensagens fortes



10.8
Delightful chocolate que transmite um efeito quente profundo

LIBERTA POSSIBILIDADES CRIATIVAS INFINITAS. O LIFTING, REDEFINIDO.

*exceto PCC Intense Coverage

BENEFÍCIOS

DESEMPENHO E POSSIBILIDADES CRIATIVAS

1. ACLARAMENTO INTELIGENTE E SIMPLES

- Proporção de mistura 1:1 para uma preparação sem esforço
- Aclara e matiza num só passo em cabelo natural (louro escuro ou mais claro)
- Até 4 níveis de aclaramento para resultados claros e luminosos

3. HARMONIZAÇÃO DELICADA DO CABELO BRANCO

- Transforma 80-100% de cabelo branco em louros bonitos e suaves
- Harmoniza suavemente até 30% de cabelo branco, mantendo um tom louro claro e luminoso – ideal para criar resultados suaves sem comprometer a luminosidade

2. LIBERDADE CRIATIVA GRAÇAS À POSSIBILIDADE DE MISTURA

- Todos os tons PCC Smart Lift são totalmente misturáveis com o portefólio PCC existente*
- Permitem criar resultados de cor personalizados e colmatar lacunas tonais nos tons mais claros

4. VERSATILIDADE DE APLICAÇÃO DUPLA

- Compatível com diferentes dosagens de loção ativadora (6%, 9% ou 12%) para um lifting personalizado
- Ideal para restaurar os cabelos louros em combinação com COLOR TRANSFORMER

CUIDADO E FORMULAÇÃO

1. FÓRMULA COM INGREDIENTES DE CUIDADO

- Formulado com um complexo de óleo hialurónico: uma mistura de ácido hialurónico, conhecido pela sua capacidade de reter a hidratação, e óleo de caroço de alperce, que é rico em ácido oleico e vitamina E.

2. PROTEÇÃO DA LIGAÇÃO

- Inclui tecnologia de ligação para proteger a estrutura interna do cabelo durante o aclaramento
- Minimiza os danos capilares, proporcionando resultados com aspeto mais saudável

3. FORMULAÇÃO SUAVE E RESPONSÁVEL

- Teor de amoníaco reduzido (20%)** para uma experiência mais delicada
- Fórmula 100% vegana



*exceto PCC Intense Coverage

**Em comparação com os nossos tons de aclaramento padrão

EXEMPLOS DE SERVIÇO

MISTURA COM OS TONS PCC EXISTENTES

para mais possibilidades e criações de cor personalizadas

HARMONIZAÇÃO DELICADA

para cabelos 80-100% brancos.
Consegue um louro claro deslumbrante

RETOQUE DE RAÍZES E APLICAÇÃO GLOBAL

para louros uniformes e luminosos

RESTAURO DE LOUROS COM COLOR

TRANSFORMER para restaurar ou equilibrar comprimentos e pontas desvanecidos



COMO UTILIZAR



APLICAÇÃO GERAL

Aplica em cabelo seco, não acabado de lavar.

RÁCIO DE MISTURA

Mistura sempre o PCC Smart Lift Creme 1:1 com CREAM DEVELOPER.

HARMONIZAÇÃO DELICADA DO CABELO BRANCO	ATÉ 3 NÍVEIS DE ACLARAMENTO	ATÉ 4 NÍVEIS DE ACLARAMENTO	RESTAURO DE PONTAS E COMPRIMENTOS DESVANECIDOS
INDOLA CREAM DEVELOPER 6%	INDOLA CREAM DEVELOPER 9%	INDOLA CREAM DEVELOPER 12%	INDOLA COLOR TRANSFORMER
30 min.	45 min.	45 min.	10 - 20 min.

ENXAGUAMENTO

Enxagua abundantemente. Lava com INDOLA Color Shampoo antes de aplicares o INDOLA Color Treatment ou CC2.

SUNLIT BRUNETTE

TONS PCC
SMART LIFT



ANTES



DESCRIÇÃO

Um louro escuro e quente enriquecido com nuances douradas. As madeixas suaves de cor caramelo criam um brilho de cabelo banhado pelo sol, acrescentando uma dimensão natural e um acabamento radiante e saudável.

MISTURA

PCC 10.4 + 10.1 + 10.0 (2:1:1) misturado com CREAM DEVELOPER 9% (1:1)

PRODUTOS DE CUIDADO UTILIZADOS

Champô e tratamento para cabelo pintado



1. Divide conforme ilustrado.
2. Começa na zona da nuca do lado direito com secções diagonais. Separa madeixas e aplica a cor, levando-a até às raízes.
3. Cria uma secção paralela à que coloriste anteriormente e aplica a mistura utilizando uma técnica de aplicação livre, levando a cor até às raízes para evitar uma linha marcada.
4. Trabalha toda a parte posterior da cabeça, alternando entre mechas mais estreitas e secções mais largas.
5. Passa para a parte frontal do lado direito e utiliza a mesma técnica, fazendo a rotação a partir da linha frontal em torno da risca.
6. Continua a aplicação com a mesma técnica, começando na nuca do lado esquerdo e terminando na parte da frente do lado esquerdo.
7. Deixa de pose durante 45 minutos. Enxagua abundantemente. Lava e condiciona com a gama INDOLA Color.

TONALIZAÇÃO SILVER VEIL

TONS PCC
SMART LIFT



ANTES



DESCRIÇÃO





Um louro bege luminoso com um tom suave entre o neutro e o frio. O look equilibra o brilho e o contraste natural, enquanto os tons subtis de bege e louro-lilás acrescentam uma profundidade requintada, assegurando que a cor se mantém multidimensional e sempre com vida.

MISTURA

A: PCC 10.1 + 10.0 + 10.18 (2:1:1) com
CREAM DEVELOPER 6% (1:1)
B: PCC 10.1 + 10.25 (3:1) com
CREAM DEVELOPER 6% (1:1)

PRODUTOS DE CUIDADO UTILIZADOS


Champô e tratamento INDOLA Color




1. Divide conforme ilustrado.
2. Começa pela zona da nuca, aplica a **cor A** nos comprimentos e pontas de toda a secção inferior e, de seguida, aplica a **COR A** nas raízes dessa mesma secção inferior.
3. Abre a secção em estrela, aplica a **cor B** nos comprimentos e pontas de toda a secção e deixa atuar durante 10 minutos.
4. Aplica a **cor B** nas raízes da secção em estrela.
5. Deixa de pose durante 30 minutos e enxagua abundantemente. Lava e condiciona com a gama INDOLA Color.

LOURO LUXE LIVED


PCC MISTURADO
COM OS NOVOS
TONS SMART LIFT




8.18 + 7.0



10.18 + 8.34



10.25 + 6.77X



10.76 + 10.0



ANTES



DESCRIÇÃO

Uma base loura quente entrelaçada com tons suaves de ouro-rosa e tons de cobre claro. As subtis madeixas de cor lilás e rosa empoeirado criam um efeito luminoso multidimensional que alterna maravilhosamente entre o tom quente dourado e os tons frios e iridescentes.

MISTURA


- A Raízes: PCC 8.18 + 7.0 (3:1) misturado com CREAM DEVELOPER 9% (1:1)
- B Comprimento 1: PCC 10.18 + PCC 8.34 (1:1) misturado com CREAM DEVELOPER 9% (1:1)
- B Comprimento 2: PCC 10.25 + PCC 6.77X (4:1) misturado com CREAM DEVELOPER 9% (1:1)
- C Enquadramento do rosto + pontas: PCC 10.76 + 10.0 (1:1) misturado com CREAM DEVELOPER 12% (1:1)

PRODUTOS DE CUIDADO UTILIZADOS

BLONDE EXPERT Insta Strong




1.



1.



2.



3.




































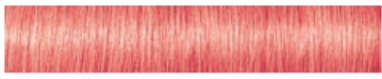





4.



6.

1. Divide conforme ilustrado.
2. Começa na zona da nuca, abre uma secção e aplica a **cor A** nas raízes.
3. Após concluíres, pega uma nova secção com 1 cm de espessura e aplica a **cor B1** na zona média do comprimento, levando-a até às raízes. Aplica a **cor C** nas pontas. Certifica-te de que todas as cores ficam bem esbatidas.
4. Pega noutra secção e aplica a **cor B2** na zona média do comprimento, levando-a até às raízes. Aplica a **cor C** nas pontas. Certifica-te de que todas as cores ficam bem esbatidas.
5. Repete os passos 3 e 4 para colorir toda a secção. Utiliza a mesma técnica para colorir as secções restantes, exceto as que emolduram o rosto.
6. Aplica a **cor C** nas secções que emolduram o rosto.
7. Deixa de pose durante 45 minutos. Enxagua abundantemente. Lava e condiciona com a gama BLONDE EXPERT Insta Strong.

CAPACIDADE INCOMPARÁVEL DE COMBINAÇÃO COM PCC

TOM PCC SMART LIFT	MISTURADO COM TOM PCC	RÁCIO DE MISTURA (SMART LIFT : PCC)	RESULTADO
 10.0	 7.35	2:1	
	 9.38	3:1	
	 7.86	1:2	
 10.1	 8.1	1:1	
 10.18	 8.34	1:1	
	 7.35	1:1	
	 6.4	3:1	
 10.25	 9.2	1:1	
	 6.77x	4:1	
 10.4	 6.4	1:1	
	 6.4	2:1	
	 9.44	3:1	
 10.76	 8.77x	3:1	
	 8.66x	3:1	
	 10.0	1:1	
 10.8	 7.8	2:1	

ESTA TABELA APRESENTA APENAS ALGUNS EXEMPLOS. PARA ESCOLHER A INTENSIDADE ADEQUADA DA LOÇÃO ATIVADORA, CONSIDERA A BASE NATURAL E AS PROFUNDIDADES DE COR ESPERADAS.



**Para a geração
#SimplySmarter
de amantes do cabelo.**

