

THE UNSEEN

C A T
O L H
L C E
O H
U E B
R M O
Y O
K

Schwarzkopf Professional

Od jednego alchemika do drugiego:

" W E Ź M O J E
N A R Z E D Z I A . B A D Ź
C I E K A W Y . B A D Ź
O D W A Ź N Y . W Y T Y C Z
S W O J A Ń W Ł A S N A Ń
Ś C I E Ź K E Ń I N I G D Y
N I E P R Z E S T A W A J
O D K R Y W A Ć " .

Lauren Bowker

JAK PRZENIEŚĆ FANTAZJĘ DO RZECZYWISTOŚCI?



Wierzę, że kolor powinien być żywy. Kiedy po raz pierwszy ujawniliśmy w sieci naszą koncepcję włosów zmieniających kolor, klip wideo obejrzało ponad 80 milionów osób. Byli oni zdumieni, zaintrygowani i wyraźnie przekonani o słuszności naszego odkrycia.

Zainspirowany tym przekonaniem, rozpocząłem pracę z moim utalentowanym zespołem twórców i myślicieli, od nauki i projektowania, filozofii i strategii, aby stworzyć odcienie farb, których nigdy wcześniej nie widziano. Kolory, które do tej pory nie istniały poza naturą.

Łącząc siły z firmą Schwarzkopf Professional, połączyliśmy naszą wizję z ich niesamowitą pasją do koloru, aby wprowadzić na rynek ten przełomowy produkt.

Dla mnie alchemia zaczyna się od ciekawości i pasji odkrywania. Natura zawsze się zmienia. Jest żywa i nigdy nie jest statyczna. Więc dlaczego my powinniśmy być?

Wierzę, że na świecie jest więcej piękna, niż jesteśmy w stanie dostrzec. Pomysł jest tylko pomysłem, dopóki ktoś go nie zrealizuje. Trzymasz dowód w swoich rękach. Od jednego alchemika do drugiego: weź moje narzędzia, bądź ciekawy, odważny, wytycz swoją własną ścieżkę i nigdy nie przestawaj odkrywać.

Zobacz to, co niewidzialne. Uwierz w magię.

Lauren Bowker
Założyciel THEUNSEEN



MAGIA



ALCHEMIA



ATLAS KOLORÓW



WTAJEMNICZENIE



KREATORZY NOWEGO





M A G I A

Przez wieki pragnienie odkrywania nowych sposobów na poprawę naszego wyglądu było kluczowe dla naszej indywidualnej tożsamości i osobistej ekspresji. Zainspirowana przez naturę, ale zaprojektowana przez naukę, ta innowacyjna formuła otwiera drzwi do niezbadanego świata kreatywnego stylu. Dzięki opalizującym, pryzmatycznym i wcześniej niewyobrażalnym efektom kolorystycznym, nasza alchemia ożywa dla Ciebie i Twojego otoczenia.



A L C H E M I A


Choć zakorzeniony w nauce, produkt ten ma proste umotywowanie: przekuć fantazję w rzeczywistość. Nasza krystaliczna formuła odwzorowuje wizualny efekt strukturalnego koloru. Ten elementarny fenomen można znaleźć tylko w przyrodzie i złożonych anatomiach molekularnych, takich jak spektakularnie migoczące, opalizujące pokrywy skrzydeł chrząszcza skarabeusza i pawie pióro. W przeciwieństwie do statycznych barw pigmentowych, każdy odcień rozprasza światło w gamie kalejdoskopowych odcieni, które zmieniają się w zależności od temperatury. Proces ten jest dynamicznie ilustrowany przez tęczowe widmo z eksperymentu z pryzmatem przedstawionego tutaj, jako część Twojego wprowadzenia do naszej Magii.



LIGHT IN/
ŚWIATŁO WEWNĄTRZ

COLOUR OUT/
KOLOR NA ZEWNĄTRZ

E K S P E R Y M E N T
P R Y Z M A T U



THE COLOUR ATLAS

A T L A S K O L O R Ó W



O 1 S C A R A B

Ukryty za dnia chrząszcz skarabeusz ożywa w nocy. Pochodzi z Europy i jest nocnym łowcą. Efektowne metaliczne, opalizujące ubarwienie czyni go atrakcyjnym, ale nieuchwytnym dla drapieżników. Dzięki zwinnej, żwawej sylwetce jest szybki w ruchu, a także szybko myśli.



O 2 P E A C O C K

Podobnie jak mieniące się zwierzę, które zainspirowało ten odcień, jest on ekspresyjnie dramatyczny. Przypominająca kryształ struktura pręcików ogona pawia tworzy tren, który jest rozwijany podczas rytuałów godowych i zalotów. Jako jeden z najbardziej olśniewających tworów natury, w świetle odbija rozproszony, opalizujący kolor.

Aby pomóc w wizualizacji kolorów wytwarzanych przez Colour Alchemy, wybraliśmy pięć żuków, które reprezentują każdy pryzmatyczny odcień. Każda zewnętrzna powłoka ilustruje żywy wpływ koloru strukturalnego, który można znaleźć tylko w naturze i w tym produkcie.

B A Z Y

WIDOCZNY KOLOR
NAKŁADANY
PRYZMATYCZNA
ZMIANA KOLORU

01 SCARAB



◦ 1-3

◦ Żaden

◦ Słoneczny pomarańcz, jaśminowa zieleń, lapisowy błękit

02 PEACOCK



◦ 1-4

◦ Ciemny turkus

◦ Pawia zieleń, błękit cyjaninowy, ultrafiolet

03 BOREALIS



◦ 3-6

◦ Fiolet irysa

◦ Zieleń koniczyny, płomienny pomarańcz, cesarski fiolet

04 ANDRITE



◦ 4-6

◦ Róż azalii

◦ Szmaragdowa zieleń, kobaltowy błękit, rubinowa purpura


05 PHOENIX



◦ 4-6

◦ Bursztynowa czerwień

◦ Palony pomarańcz, żółć pyłku, ultrafiolet



O 3 B O R E A L I S

Termin aurora borealis - zorza polarna, podobnie jak senne marzenie nocnego nieba, narysowanego przez naturę, został ukuty przez astronoma Galileusza dla zobrazowania rzymskiej bogini świtu. To świetliste zjawisko powstaje, gdy elektrony wiatru słonecznego podróżujące od Słońca z prędkością miliona kilometrów na godzinę wchodzą w interakcję z ziemską atmosferą.



O 4 A N D R I T E

Odcień ten został zainspirowany drogocennym kamieniem szlachetnym aleksandrytem, tak rzadkim, że nigdy nie odnaleziono idealnego okazu. Nazwany na cześć rosyjskiego cara Aleksandra II, przypominający kameleona klejnot zainspirował powiedzenie „szmaragd w dzień, rubin w nocy”.



O 5 P H O E N I X

Feniks to mityczny ptak pochodzący ze starożytnego Egiptu, związany z kultem słońca. Mówi się, że posiadając niemal nieśmiertelne moce, żył przez 500 lat, by w końcu zginąć w wybuchu płomieni i odrodzić się na nowo.



WTAJEMNICZENIE



C E C H Y

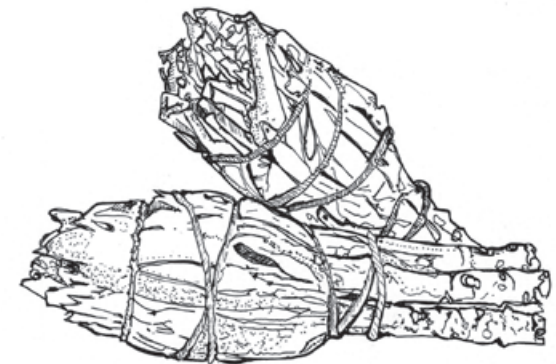
- Prymatyczne efekty kolorystyczne reagujące na temperaturę.
- Pięć zmieniających kolor odcieni, dedykowanym ciemnym bazom włosów od 1 do 6.
- Wygodna, łatwa w aplikacji żelowo-kremowa formuła.
- Natychmiastowy rezultat, bez czasu na rozwój odcienia.
- Trwałość: do jednego mycia.

Zeskanuj kod QR, aby obejrzeć tutorial



FAZA 1.: PRZYGOTOWANIE

- Używaj profesjonalnych rękawiczek i chroń ubrania.
- Upewnij się, że włosy są czyste i suche.
- Nie mieszaj odcieni Colour Alchemy z barwnikami utleniającymi lub innymi produktami barwiącymi.
- Niezalecane jest mieszanie odcieni Colour Alchemy.



FAZA 2.: APLIKOWANIE

- Formuła jest gotowa do użycia.
- Nałóż równomiernie ciekłą warstwę wybranego odcienia na suche włosy za pomocą pędzla, gąbki lub dłoni.
- Nałóż produkt najpierw na długości i końce włosów, a następnie wmasuj go u nasady.
- Delikatnie przeczesz włosy, aby zapewnić równomierne rozprowadzenie produktu.
- Nie wymaga czasu na rozwinięcie odcienia. Nie spłukuj.
- Wysusz włosy, aby aktywować zmianę koloru.

WIELKOŚĆ ROZMIESZCZENIA *	ILOŚĆ W ML *
------------------------------	-----------------

Mała	3 ml
Średnia	6 ml
Duża	10-15 ml

* Aby uzyskać intensywniejszy efekt, należy nieznacznie zwiększyć ilość stosowanego produktu.



FAZA 3.: PERFUKCJA

- Ogranicz stosowanie produktów do stylizacji na włosach farbowanych.
- Błyszczące wykończenie można uzyskać stosując Spray OSiS+ Sparkler lub Balsam Session Label The Miracle.
- Należy unikać używania gorących narzędzi do stylizacji, ponieważ może to negatywnie wpłynąć na rezultat kolorystyczny.



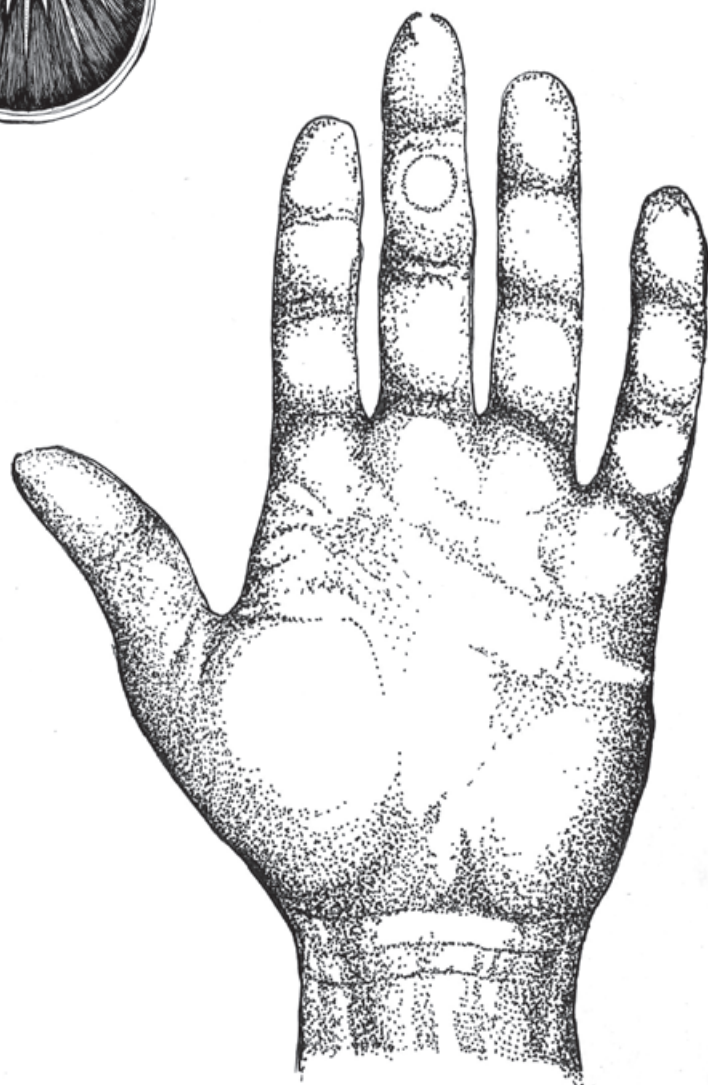
- Aby uzyskać delikatniejsze połączenie.
- Idealna do aplikacji na włosy kręcone i afro.



- Aby uzyskać miększe efekty kolorystyczne.



- Do precyzyjnego rozmieszczenia.
- Ze względu na możliwość podrażnienia, nie należy stosować produktu na okolice oczu (brwi lub rzęsy).



AKTYWUJĄCE WYZWALACZE

Zaobserwuj pryzmatyczną zmianę koloru pod wpływem temperatury i światła:

- Naturalne ciepło głowy lub ramion.
- Lampa błyskowa telefonu komórkowego lub aparatu fotograficznego.
- Przemieszczanie się pomiędzy gorącymi i zimnymi strefami.
- Poruszanie się między światłem a cieniem.
- Re-stylizowanie włosów.
- Oddech, wiatr.

Zmiana wywołana jest w oknie temperaturowym od 28°C do 32°C.





KREATORZY NOWEGO

Ta kolekcja formuł jest urzeczywistnieniem naszej wyobraźni, dostarczając narzędzia do stworzenia własnej alchemii. Staramy się odkrywać i wprowadzać innowacje. Z Twoją pomocą możemy zmienić oblicze przyszłości. Możliwości są nieograniczone, a zasady niepisane. Weź te narzędzia, przygotuj się na odkrycia, prowadź eksperymenty, doskonal swoje rzemiosło i bądź świadkiem, jak piękno wyobraźni ożywa w niezliczonych, żywych kolorach i stylach.



#doyousee

#doyousee
@theunseen
@schwarzkopfpro