



Schwarzkopf
PROFESSIONAL



NIEUW

SCALP CLINIX
PRODUCT
HANDLEIDING

Together. A passion for hair.



INHOUD

INTRODUCTIE	4
NIEUW SCALP CLINIX	6
ASSORTIMENT	8
BIOTISCHE TECHNOLOGIE	10
HUIDVERZORGINGS-GEÏNSPIREERDE INGREDIËNTEN	12
SCALP CLINIX CONSULTATIE	16
SCALP CLINIX IN-SALON BEHANDELING	18
SCALP CLINIX THUIS BEHANDELING	
SCALP CLINIX SOOTHING	19
SCALP CLINIX OIL CONTROL	20
SCALP CLINIX FLAKE CONTROL	21
SCALP CLINIX ANTI-HAIR LOSS	22
SCALP CLINIX BIOTISCHE SERVICE	25
BALANCE MASSAGE	28
GEPERSONALISEERDE THUISVERZORGING	30
MYTHES OVER HOOFDHUID EN HAARVERZORGING	31

HOOFDHUIDVERZORGING OP MAAT, VAN SALON TOT THUIS

GEZOND HAAR BEGINT BIJ DE HOOFDHUID: EEN BELANGRIJKE TREND VOOR KLANTEN EN KAPPERS

Het bewustzijn ten aanzien van hoofdhuidverzorging neemt toe en is een trend die niet meer weg te denken is. Klanten zijn zich meer bewust van verschillende hoofdhuidproblemen en geloven dat een gezonde hoofdhuid bijdraagt aan gezond haar. Als de hoofdhuid in goede conditie is, heeft het haar een gezonde basis om te groeien. Wanneer de hoofdhuid uit balans is, kunnen problemen zoals overproductie van talg, roos en zelfs haarverlies optreden. De toenemende 'skinification' trend is het nieuwste antwoord op de vraag naar hoofdhuidverzorging in de beauty industrie. Het verwijst naar de steeds fijner wordende formules en ingrediënten die in haarverzorgingsproducten worden gebruikt en die oorspronkelijk voor skin care gebruikt worden.

Voor klanten die op zoek zijn naar gerichte oplossingen voor hoofdhuid- en haarverzorging, zijn hoogwaardige en volledig personaliseerbare producten met ingrediënten geïnspireerd op skin care een vereiste om te winnen in de markt. Gecombineerd met de juiste educatieve ondersteuning, helpt Scalp Clinix de kappers om zich meer op hun gemak te voelen bij het praten over en adviseren over de hoofdhuid. Tegelijkertijd biedt het mogelijkheden voor individuele, personaliseerbare services voor in salon en thuisverzorging om de loyaliteit van de klant te vergroten en het serviceaanbod te optimaliseren.



VAN HOOFDHUIDVERZORGING NAAR HOOFDHUIDGEZONDHEID: WAT BETEKENT HET VOOR JOUW SALON?

Nu klanten meer aandacht besteden aan de gezondheid van huid en haar, zullen verzorgingsproducten die de microflora van de hoofdhuid in balans brengen, ondersteunen en versterken, een grote weerklank vinden. Klanten zijn op zoek naar een gezonde hoofdhuid en zijn bereid te investeren in gepersonaliseerde oplossingen op basis van hun individuele hoofdhuid behoeftes in het besef dat een evenwichtige hoofdhuid leidt tot gezond haar. Scalp Clinix biedt een exclusief product voor de hoofdhuid dat gemakkelijk kan worden geïntegreerd in de bestaande Fibre Clinix haarverzorgingsroutine voor een holistische benadering van hoofdhuid en haar.



NIEUW

SCALP CLINIX

Scalp Clinix, een uitbreiding van het Fibre Clinix assortiment, is de nieuwe exclusieve, volledig personaliseerbare behandeling voor hoofdhuidverzorging van salon tot thuis. Het combineert een hoogwaardige microbioom-actieve technologie, geïnspireerd op skin care ingrediënten met personalisatie mogelijkheden en is een aanvulling op de Fibre Clinix-service. Met een minimale tijd om de hoofdhuid en het haar in één keer perfect te behandelen. De kapper kan zich hiermee onderscheiden van de concurrentie als een echte hoofdhuid- en haarexpert.

ONZE MEEST GEAVANCEERDE EN PERSONALISEERBARE VERZORGING VOOR HOOFDHUID EN HAAR. GEFORMULEERD MET ACTIEF MICROBIOOM OM DE HOOFDHUID WEER IN BALANS TE BRENGEN, VAN SALON TOT THUIS.

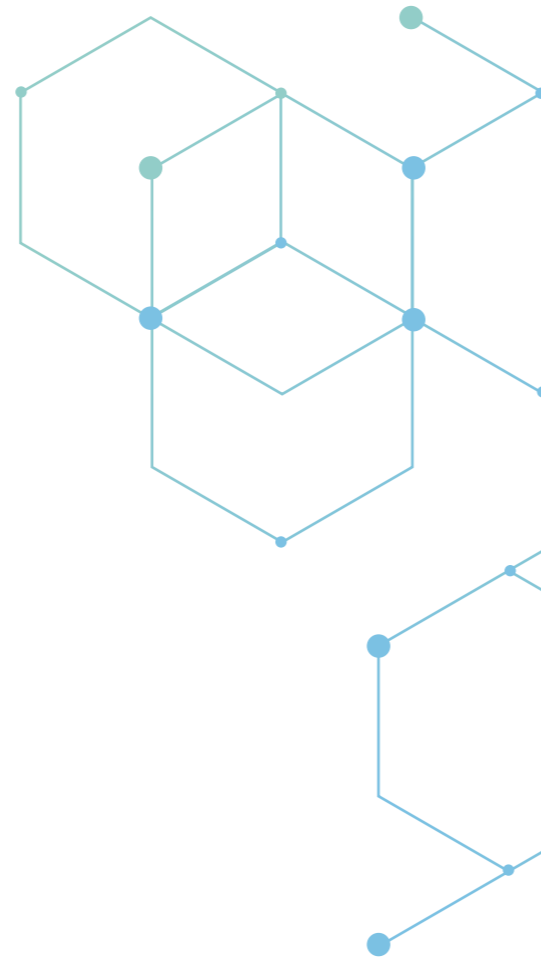


SCALP CLINIX ASSORTIMENT

IN-SALON & THUIS



Pre-Shampoo Scrub



IN-SALON

Helpt de conditie van de hoofdhuid in balans te brengen met **Scalp Clinix in-salon behandeling.**



Biotic Base



Soothing Booster



Oil Control Booster



Flake Control Booster

SCAN OM MEER TE ONTDEKKEN



THUIS

Behoud de verbeterde conditie van de hoofdhuid thuis tot het volgende salonbezoek met **Scalp Clinix thuisverzorging.**

SCALP CLINIX SOOTHING

Voor droge en delicate hoofdhuid



Soothing Shampoo

Soothing Treatment

SCALP CLINIX OIL CONTROL

Voor vette hoofdhuid



Oil Control Shampoo

Oil Control Treatment

SCALP CLINIX FLAKE CONTROL

Voor alle types roos



Flake Control Shampoo

Flake Control Treatment

SCALP CLINIX ANTI-HAIR LOSS

Voor dunner wordend haar



Anti-Hair Loss Shampoo

Anti-Hair Loss Serum

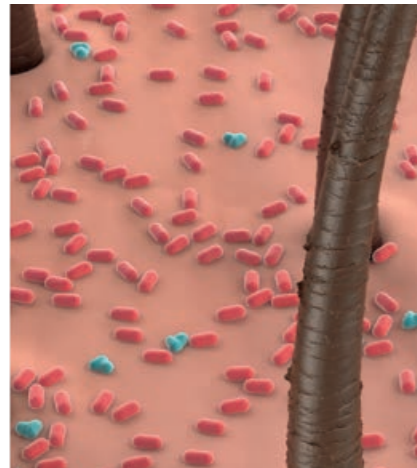
BIOTISCHE TECHNOLOGIE

SCHWARZKOPF PROFESSIONAL'S MEEST
GEAVANCEERDE & PERSONALISEERBARE VERZORGING
VOOR HOOFDHUID & HAAR

HET MICROBIOOM VAN DE HOOFDHUID

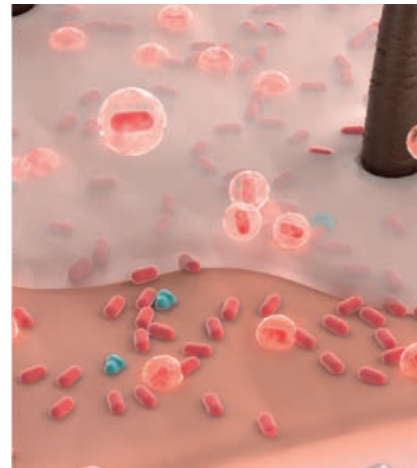
Het microbioom van de huid speelt een belangrijke rol bij het bepalen van de gezondheid van de hoofdhuid. Een microbioom is de som van alle micro-organismen, waaronder bacteriën, virussen en schimmels, die zich op de hoofdhuid en de rest van het menselijk lichaam bevinden. Wanneer het microbioom in evenwicht is, zijn zowel de huid als de hoofdhuid gezond.

Wanneer de microbiomen zich in een onevenwichtige omgeving bevinden, kunnen hoofdhuidproblemen zoals roos, jeuk, droogheid en zelfs haarverlies optreden. Met deze kennis in het achterhoofd helpt Scalp Clinix het microbioom-evenwicht van de hoofdhuid te ondersteunen met een volledig aanpasbare behandeling dat aan alle verschillende behoeften van de hoofdhuid kan voldoen - van salon tot thuis.



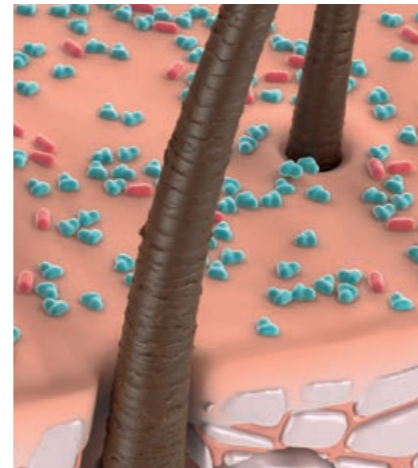
FASE 1

Het microbioom van de hoofdhuid is uit balans wanneer de slechte microben de goede microben overheersen.



FASE 2

Biotische technologie met actief microbioom helpt de hoofdhuid in balans te brengen voor een betere conditie van de hoofdhuid.



FASE 3

Zodra de verhouding tussen goede en slechte microben is hersteld naar de natuurlijke staat, is het microbioom van de hoofdhuid in balans, wat leidt tot een betere conditie van de hoofdhuid.

GEFERMENTEERD INGREDIËNT

Het fermentatieproces is een conserveringsmethode via micro-organismen. Fermentatie vindt plaats in afwezigheid van zuurstof en in aanwezigheid van goedaardige micro-organismen (gisten, schimmels en bacteriën) die hun energie verkrijgen door fermentatie. Door te fermenteren worden de ingrediënten gemodificeerd: de goedaardige microben breken suikers en zetmeel af tot alcoholen en zuren, waardoor het voedsel voedzamer wordt en bewaard blijft.

Gefermenteerde ingrediënten die gebruikt worden in de Scalp Clinix formules bestaan uit:

1. **Melasse:** verkregen uit suikerriet dat slechts in bepaalde delen van Japan wordt geteeld. Bevat een verscheidenheid aan aminozuren. Staat bekend om zijn antioxiderende werking en verbetert de vochtbalans van de huid/ hoofdhuid.
2. **Oryza Sativa (Rijst) Lee Extract:** een fermentatie-bijproduct van de productie van Japanse sake lee. Het staat bekend om zijn regenererende en vochtinbrengende effecten op de huid.

BIOTISCHE TECHNOLOGIE

De formule met Biotische Technologie en actief microbioom:

- + Helpt het microbioom evenwicht van de hoofdhuid te ondersteunen voor een betere conditie van de hoofdhuid
- + Kalmeert en verzacht de hoofdhuid
- + Geeft de hoofdhuid een gehydrateerd en evenwichtig gevoel
- + Bevat gefermenteerde ingrediënten & Edelweissextract

EDELWEISSEXTRACT

Edelweissextract is afkomstig van de Edelweissbloem en is dankzij zijn verzachtende en ontstekingsremmende eigenschappen populair als een natuurlijke remedie voor diverse huidgerelateerde problemen. In huid- en haarverzorging staat het bekend om zijn antioxiderende kracht, collageenbehoudende en anti-aging eigenschappen.



OP SKINCARE GEÏNSPIREERDE INGREDIËNTEN

ONTWIKKELD DOOR ONZE AZIATISCHE LABORATORIA OM DE BESTE KENNIS OVER DE HOOFDHUID TE BIEDEN, IS ELKE SCALP CLINIX-LIJN GEFORMULEERD MET SPECIFIEKE INGREDIËNTEN DIE GEÏNSPIREERD ZIJN OP SKINCARE.

SCALP CLINIX OIL CONTROL



ROZEMARIJNEXTRACT

Staat bekend om zijn antioxiderende eigenschappen en om te helpen bij de behandeling van een vette huid en hoofdhuid.



MENTHOL

Is een organische samenstelling die typisch afkomstig is van kruidachtige planten zoals pepermunt en eucalyptus. Wanneer het plaatselijk wordt aangebracht, geeft het een verkoelend of verfrissend gevoel.



EXTRACT VAN EUCALYPTUSBLADEREN

Staat bekend om zijn zuiverende en verkoelende eigenschappen. Wordt vaak gebruikt in combinatie met menthol om het verkoelende effect te versterken.



(BLAUW) KORENBLOEM EXTRACT

Staat bekend om zijn ontstekingsremmende en anti-bacteriële werking.



PANTHENOL

Het heeft een vochtbindende, ontstekingsremmende, regenererende en wondhelende werking. In de haarverzorging staat het bekend om zijn vochtinbrengende en verzachtende werking.



TIJGERGRAS EXTRACT

Is een Ayurvedische plant die wordt gebruikt voor de behandeling van huidproblemen. Het bevat bestanddelen waarvan bekend is dat ze een goede anti-bacteriële en helende werking hebben.



ALLANTOINE

Versnelt het proces van celaanmaak, celvorming of celregeneratie. In haarverzorging is het gekend om de hoofdhuid te helpen kalmeren.



TOVERHAZELAAR EXTRACT

Staat bekend om zijn ontstekingsremmende, samentrekkende en verzachtende werking.



BISABOLOL

Als hoofdbestanddeel van de kamillethee, staat het bekend om zijn ontstekingsremmende werking op de huid en wondhelende eigenschappen, bijvoorbeeld na brandwonden of verbranding door de zon. In de haarverzorging is het gekend voor zijn ontstekingsremmende en verzachtende werking.



SCALP CLINIX SOOTHING

SCALP CLINIX FLAKE CONTROL



OCTOPIROX

Is een schimmeldodende stof, en is zeer bekend als additief in verscheidene antiroosproducten. Het heeft een schimmeldodende werking tegen alle medisch relevante dermatofyten, gisten en schimmels. De werkzame stof kan de celwand van gisten binnendringen. Dit resulteert in een remming van het energiemetabolisme in de mitochondriën van de schimmel. Dit leidt tot uithongering van de gist tijdens de duur van de toepassing.



GEMBERWORTEL EXTRACT

Is een effectief medicinaal ingrediënt in de Ayurveda dat helpt de microcirculatie te stimuleren voor een frisse en revitaliseerde huid. Het staat ook bekend om zijn vermogen te beschermen tegen dagelijkse externe agressoren.



GINSENG EXTRACT

Verbeterd de bloedcirculatie en wordt beschouwd als revitaliserend. Het staat erom bekend dat het de huidcellen op de hoofdhuid helpt vergroten, wat op zijn beurt de follikels en de wortels van het haar versterkt.



CARNITINE TARTRAAAT

In combinatie met Taurine en Echinacea Purpurea Extract ondersteunt het de haarfollikel met energie tijdens de groeifase. De haarfollikelcellen blijven langer in de groeifase en zijn ook actiever.



TAURINE

Staat bekend om zijn positieve effecten op de huid, omdat het deze beschermt tegen droogtestress. In combinatie met Carnitine Tartraat en Echinacea Purpurea Extract beschermt het de haarfollikel tegen het voortijdig intreden van de uitvalfase.



ECHINACEA PURPUREA EXTRACT

De ontstekingsremmende werking helpt de jeuk van de hoofdhuid te verminderen. Klinische studies toonden aan dat het, samen met Carnitine Tartraat en Taurine, bijzonder effectief is tegen niet-pathologische haaruitval.

SCALP CLINIX ANTI-HAIR LOSS



WORD EEN HOOFDHUID & HAAR EXPERT

Terwijl de consultatie en diagnose van het haar van de klant een gekende en vaste stap is van het salon proces, wordt de hoofdhuid vaak vergeten. Dit vereist een verandering in de manier van denken: **gezond haar begint bij de hoofdhuid**. Specifiek, een gezond en evenwichtig microbiom leidt tot een gezonde hoofdhuid die zelf de basis legt voor mooi en gezond haar.

Een diepgaande kennis van de oorzaak en de gevolgen van een onevenwichtige hoofdhuid, helpt jou bij het voorschrijven van een doelgerichte in-salon en thuisbehandeling.



ONZE 4 PIJLERS VAN CONSULTATIE

1 VRAAG EN LUISTER

Ongeacht de leeftijd, zijn hier enkele vragen die jou helpen de behoeften van jouw klant beter te begrijpen tijdens de consultatie:

- + Wat zijn jouw hoofdhuid- en haarverzorging rituelen?
- + Wat vind je mooi aan jouw haar?
- + Hoe zou je de conditie van jouw hoofdhuid omschrijven?
- + Wat heb je in het verleden met jouw hoofdhuid en haar gedaan dat je leuk vond/waar je een hekel aan had?
- + Wat zijn jouw eetgewoonten?
- + Wat zijn jouw leefgewoonten?

Luister naar de uitdagingen en wensen van jouw klanten hun hoofdhuid en haar en los ze op met jouw praktijkgerichte expertise.

2 DIAGNOSE

De diagnose vormt de basis voor een gerichte en volledig op maat gemaakte in salon service en thuisverzorging:

- + Analyseer de conditie van de hoofdhuid
- + Praat met de klant over de conditie van zijn/haar hoofdhuid om eventuele tekenen van een gevoelige hoofdhuid door jeuk of spanning te ontdekken
- + Zichtbare analyse van de hoofdhuid om na te gaan of deze normaal, vet, droog, gevoelig voor roos is of roodheid vertoont

Voor klanten die op zoek zijn naar een volledige transformatie, ga verder met:

- + Definieer haartype, lengte en structuur
- + Diagnosticeer het haar met behulp van haarelasticiteit- en porositeitstest om de conditie te analyseren

3 VOORSCHRIFT

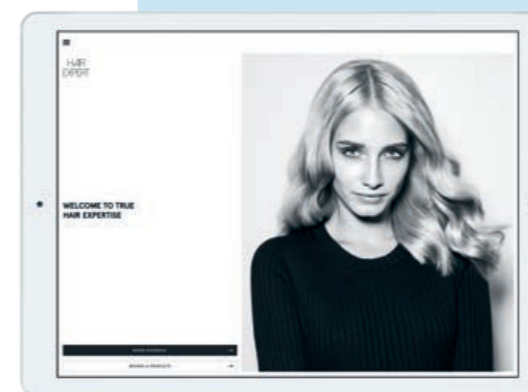
De unieke en op maat gemaakte Scalp Clinix service en thuisverzorging beantwoorden aan de behoeften van de hoofdhuid van jouw klant en bieden een lange-termijn oplossing voor een verhoogde salon loyaliteit en superieure verzorgingsresultaten.

- + Maak een behandeling op maat voor jouw klant
- + Leg aan de klant uit welke producten jij gebruikt en waarom
- + Voor een volledige haar- en hoofdhuidservice combineer je deze met de Fibre Clinix Treatment & Booster om aan de haarbehoeften van de klant te voldoen in een minimale tijd.

4 AANBEVELING

Adviseer de Scalp Clinix en/of Fibre Clinix thuisverzorging die past bij de in salon service en die helpt om de resultaten van de service tussen de bezoeken door te behouden.

- + Maak een hoofdhuid- en haarverzorgingsplan voor jouw klant en leg de aanbevolen producten uit
- + Geef Tips en Tricks over het gebruik van de producten
- + Geef tips over hoe een verandering in hun eet- en leefgewoonten hun hoofdhuidconditie kan beïnvloeden



HAIR EXPERT APP

De perfecte consultatiegids voor een stap voor stap op maat gemaakte service.

Om jou de meest uitgebreide consultatie ondersteuning te bieden wanneer jij het nodig hebt, hebben we een exclusief hulpmiddel ontworpen om jou te helpen met het perfecte voorschrift voor jouw klant - van consultatie tot in-salon service tot thuisverzorging: [schwarzkopfpro.com/hairexpert](https://www.schwarzkopfpro.com/hairexpert)

SCALP CLINIX BIOTIC SERVICE

ONZE MEEST GEAVANCEERDE HUIDVERZORGING VOOR HOOFDHUID & HAAR MET BIOTISCHE TECHNOLOGIE OM DE CONDITIE VAN DE HOOFDHUID WEER IN BALANS TE BRENGEN

IN-SALON & THUIS



PRE-SHAMPOO SCRUB

Voor alle hoofdhuidtypes*

HOE TE GEBRUIKEN:



VOORDELEN

- + Verwijdert dode huidcellen op milde wijze en bereidt de hoofdhuid voor op reiniging
- + Helpt residuen te verwijderen en poriën te ontstoppen
- + Geeft de hoofdhuid een verfrissend en verkoelend effect

IN-SALON

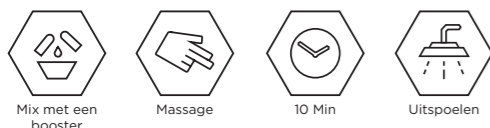
Biotic Base



VOORDELEN

- + Helpt het microbiom van de hoofdhuid weer in balans te brengen, voor een betere conditie van de hoofdhuid
- + Personaliseer met speciale Booster om aan de hoofdhuidbehoefte van de klant te voldoen
- + Geeft een verzachtend en gehydrateerd gevoel aan de hoofdhuid

HOE TE GEBRUIKEN:



SOOTHING BOOSTER

Gemengd met de Biotic Base, geeft het een kalmerend en evenwichtig gevoel voor de delicate hoofdhuid.



OIL CONTROL BOOSTER

Gemengd met de Biotic Base, verfrist het de vette hoofdhuid.



FLAKE CONTROL BOOSTER

Gemengd met de Biotic Base, kalmeert en verwijdert het schilfers op de geïrriteerde hoofdhuid.

THUIS

SCALP CLINIX SOOTHING

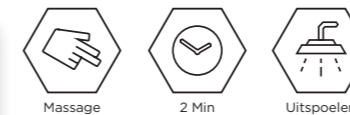
VOOR DROGE EN DELICATE HOOFDHUID

De formules met Biotische Technologie helpen het vochtgehalte van de hoofdhuid weer in balans te brengen en ondersteunen de microbiobalans van de hoofdhuid om het effect van de Scalp Clinix in-salon service te verlengen.



Soothing Shampoo

HOE TE GEBRUIKEN:



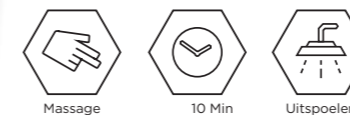
VOORDELEN

- + Reinigt de hoofdhuid en het haar op milde wijze
- + Geeft een verzachtend gevoel aan de hoofdhuid
- + Helpt het vochtgehalte van de hoofdhuid in balans te brengen



Soothing Treatment

HOE TE GEBRUIKEN:



VOORDELEN

- + In combinatie met een zachte hoofdmassage, helpt het de hoofdhuid te kalmeren
- + Allantoïne, Bisabolol & Panthenol versterken de beschermende barrière van de hoofdhuid
- + Geeft de hoofdhuid een kalmerend en gehydrateerd gevoel na één gebruik

MEER DAN 93% VAN DE CONSUMENTEN ZEGT DAT HUN HOOFDHUID GEKALMEERD EN MINDER GESPANNEN VOELT NA 4 WEKEN REGELMATIG GEBRUIK**

HOOFDHUID ACHTERGROND

Wat zijn de oorzaken van een gevoelige hoofdhuid?

Klanten met een gevoelige hoofdhuid klagen vaak dat hun hoofdhuid jeukt, ze spanning voelen, of dat de hoofdhuid roodheid vertoont. De oorzaken kunnen komen van verschillende factoren.

Wat maakt een gevoelige hoofdhuid zo vatbaar?

De beschermende barrière is gevoeliger voor invloeden van buitenaf. Als deze de huidbarrière doorbreekt, kan de hoofdhuid reageren met ontstekingen, roodheid en jeuk. Hoofdhuid gevoeligheid kan variëren afhankelijk van de tijd van het jaar, met een huid die gevoeliger is in de winter dan in de zomer.

EXPERT DIAGNOSE

- + Spanning, jeuk en haar dat zelfs pijnlijk aanvoelt bij de haarwortels
- + Gevoelige hoofdhuid
- + Ontstekingen, roodheid en droge huidschilfers op de hoofdhuid

EXTERNE FACTOREN

- + Harde oppervlakken, actieve stoffen en hoge wasfrequentie
- + Droge lucht van verwarming en airconditioning kan de huid uitdrogen
- + Onvoldoende verzorging na kleur- en permanent behandelingen
- + UV-stralen en chloorwater
- + Mechanische schade
- + Stress
- + Onregelmatig metabolisme
- + Natuurlijk verouderingsproces; de huid produceert minder talg om de huid te hydrateren

*Niet gebruiken op een geïrriteerde hoofdhuid

**Gebaseerd op een test voor thuisgebruik uitgevoerd door SGCI Co, Ltd in China met 32 deelnemers van december 2020 tot januari 2021 met de Scalp Clinix Soothing Shampoo of Soothing Treatment.

THUIS

SCALP CLINIX OIL CONTROL

VOOR VETTE HOOFDHUID

De formules met Biotische Technologie reinigen diep, verwijderen overtollig talg en helpen het microbiom evenwicht van de hoofdhuid te ondersteunen, waardoor het effect van de Scalp Clinix in-salon service wordt verlengd.



Oil Control Shampoo

HOE TE GEBRUIKEN:



VOORDELEN

- + Reinigt hoofdhuid en haar op milde maar effectieve wijze
- + Verlengt het verfrissende gevoel van de hoofdhuid met een verkoelend effect

HOOFDHUID ACHTERGROND

Als gevolg van overtollig talg kan de hoofdhuid er vet uitzien, terwijl het haar er glad, zwaar en pluizig uitziet. Klanten met een vette hoofdhuid hebben vaak last van zichtbaar roos.

Wat zijn de oorzaken?

Een vette hoofdhuid en aanzet worden veroorzaakt door de overproductie van talg, "seborroe" genoemd. In vergelijking met de rest van het lichaam zijn de talgklieren op de hoofdhuid groter in omvang en hoeveelheid, wat resulteert in gevallen van talgoverproductie. Dit kan erfelijk zijn en worden beïnvloed door verschillende factoren zoals stress, onevenwichtige voeding, hormonale veranderingen, microbiologische kolonisatie, medicatie of andere externe invloeden zoals chemische behandelingen of milieu-invloeden.



Oil Control Treatment

HOE TE GEBRUIKEN:



VOORDELEN

- + In combinatie met een zachte massage van de hoofdhuid helpt het de poriën te ontstoppen en verwijdert het overtollig talg
- + Geeft de hoofdhuid een fris gevoel en een verkoelend effect

EXPERT DIAGNOSE

- + Een zacht maar effectief reinigingsproces is van cruciaal belang tegen pluizig haar
- + Vermijd zware verzorgende producten om de hoofdhuid en aanzet niet te belasten.

98% VAN DE CONSUMENTEN ZEGT DAT HUN HOOFDHUID MINDER VET AANVOELT NA HET EERSTE GEBRUIK*

THUIS

SCALP CLINIX FLAKE CONTROL

VOOR ALLE TYPES ROOS

De formules met Biotische Technologie verwijderen op milde wijze zichtbare schilfers en helpen het microbiom evenwicht van de hoofdhuid te ondersteunen, waardoor het effect van de Scalp Clinix in-salon service wordt verlengd.



Flake Control Shampoo

HOE TE GEBRUIKEN:



VOORDELEN

- + Reinigt zacht maar effectief de hoofdhuid en het haar
- + Verwijdert zichtbare schilfers
- + Geeft een verzachtend gevoel voor jeukende en geïrriteerde hoofdhuid met een verkoelend effect

HOOFDHUID ACHTERGROND

Bij een schilferige huid is het regelmatige proces van celregeneratie en afschilfering uit balans. Nieuw aangemaakte cellen bereiken te snel het oppervlak en worden in grote celformaties - zoals zichtbare schilfers - afgescheiden.

Wat veroorzaakt roos?

Roos treft ongeveer 50% van de wereldbevolking en wordt voornamelijk veroorzaakt door het micro-organisme Malassezia species. Deze micro-organismen voeden zich met de talg van de hoofdhuid, wat tot irritaties leidt. Daardoor produceert de huid meer cellen die tot roos leiden. Aangezien de talgproductie en de gevoeligheid genetisch bepaald zijn en niet gemakkelijk kunnen worden veranderd, is een behandeling die de aanwezigheid van Malassezia species vermindert de beste optie om roos te bestrijden.



Flake Control Treatment

HOE TE GEBRUIKEN:



VOORDELEN

- + In combinatie met een zachte hoofdmassage, geeft het direct een kalmerend en rustgevend gevoel aan de hoofdhuid met een verkoelend effect
- + Octopirox werkt mild, maar effectief tegen roos en helpt nieuwe schilfers te voorkomen
- + Helpt de hoofdhuid te beschermen tegen invloeden van buitenaf

EXPERT DIAGNOSE

- + Roos op vette huid (Seborrhoe)
- + Schilferige, ruwe en grotere vormen van roos
- + Grote poriën
- + Vette olieachtige glans op de hoofdhuid

Hoe moeten huidaandoeningen, zoals PSORIASIS, worden behandeld?

Veel misleidende huidaandoeningen worden geïnterpreteerd als normaal roos. Een voorbeeld is psoriasis. Deze ontwikkelt zich wanneer het immuunsysteem een normale huidcel aanziet voor een gevaarlijk lichaam en reageert door nieuwe huidcellen te produceren.

Omdat het over het algemeen als een genetische aandoening wordt beschouwd, reageert het niet op traditionele antiroosbehandelingen. Daarom is een dermatologische aanpak de enige oplossing.

92% VAN DE CONSUMENTEN ZEGGEN DAT HET DE SCHILFERS ZICHTBAAR VERMINDERT NA DE EERSTE KEER AANBRENGEN**

*Gebaseerd op een test voor thuisgebruik uitgevoerd door How-To NPD Consulting LTD in China met 62 deelnemers in april 2021 wanneer Scalp Clinix Oil Control Shampoo en Oil Control Treatment samen worden gebruikt.
**Gebaseerd op een test voor thuisgebruik uitgevoerd door How-To NPD Consulting LTD in China met 63 deelnemers in april 2021 wanneer Scalp Clinix Flake Control Shampoo en Flake Control Treatment samen worden gebruikt.

SCALP CLINIX ANTI-HAIR LOSS

VOOR DUNNER WORDEND HAAR

De formules met Biotische Technologie in combinatie met een massage bevorderen de microcirculatie van de hoofdhuid, versterken de haarfollikel en helpen het microbiom evenwicht van de hoofdhuid te ondersteunen, waardoor het effect van de Scalp Clinix in-salon service wordt verlengd.

ER ZIJN DRIE VERSCHILLENDE CYCLUS FASES:

1. Anagene fase: Groeifase

(6-8 jaar)

Nieuwe haarzakjes worden gevormd en er worden voortdurend cellen geproduceerd. Ongeveer 80-90% van het haar bevindt zich op een bepaald moment in deze groeifase.

2. Catagene fase: Overgangsfase

(2-3 weken)

De haarcellen stoppen geleidelijk met zich te ontwikkelen. Ongeveer 1% van het haar bevindt zich in deze fase op een bepaald moment.

3. Telogene fase: Rustfase

(3-4 maanden)

Het haar valt uit, de follikel regenereert en er wordt nieuw haar gevormd, voordat de haargroeicyclus weer begint met de Anagene fase. Deze fase omvat 10-20% van het haar op één moment.



ANAGENE FASE

Groeifase



CATAGENE FASE

Overgangsfase



TELOGENE FASE

Rustfase

HOOFDHUID ACHTERGROND

Haarfollikel

Elk haartje bestaat uit een haarschacht en een haarfollikel. Deze laatste bestaat uit een dermale papil, matrix trichocyten en hun hulpcellen, trichocyten.

Hoe groeit haar?

Haar groeit niet continu gedurende het hele leven, maar ondergaat een cyclisch proces waarbij langdurige fasen van actieve groei worden afgewisseld met relatief korte perioden van totale inactiviteit.

Wat is haarverlies?

Het dagelijks uitvallen of verlies van 80 tot 100 haren is volkomen normaal. Gedurende korte perioden kan dit aantal aanzienlijk toe- of afnemen. De vernieuwing van het haar kan worden beïnvloed door seizoensveranderingen, waarbij de herfst en de lente de hoogste mate van haaruitval laten zien. Dergelijke veranderingen zijn volkomen onschadelijk.

Haarverlies:

Als het dagelijkse haarverlies gedurende lange perioden aanzienlijk boven het normale niveau blijft, kan het worden geclassificeerd als:

- Omkeerbaar haarverlies kan worden behandeld na diagnose en behandeling van de hoofdoorzaak.
- Onomkeerbaar haarverlies kan niet, of slechts met grote moeite, worden teruggedraaid, maar topische behandelingen kunnen helpen om zich ertegen te beschermen.

WAT ZIJN DE VERSCHILLENDE VORMEN VAN HAARVERLIES?

1. Omkeerbaar (tijdelijk) haarverlies

Alle omkeerbare vormen van haarverlies - met uitzondering van circulair haarverlies - zijn te onderscheiden door een diffuus patroon (d.w.z. gelijkmatig over de hele haardos verspreid), en kunnen variëren van onmerkbaar tot aanzienlijk dunner worden van het haar.

DE OORZAAK KAN ZIJN:

- + Langdurige stress
- + Zwangerschap
- + Medische behandeling
- + Infecties
- + Mechanische externe effecten

2. Onomkeerbare (androgenetische) haaruitval

Androgenetisch haarverlies treft beide geslachten. Het is een veel voorkomende vorm van haarverlies bij mannen die bekend staat als mannelijk kaalheidspatroon. Het gaat om de werking van de mannelijke hormonen, de androgenen, die essentieel zijn voor de regulering van de haargroei. De twee belangrijkste androgenen zijn testosteron en het derivaat daarvan, dihydrotestosteron (DHT). Een enzym, 5-Alpha-Reductase, zet testosteron om in dihydrotestosteron, waardoor de groeifase verkort en het begin van de rustfase versnelt.

Het patroon van haaruitval bij vrouwen verschilt van dat van het mannelijk kaalheidspatroon. Het haar wordt dunner over het hele hoofd en de haarlijn trekt zich niet terug. Androgenetische haaruitval bij vrouwen leidt zelden tot totale kaalheid.

Hoe kan haaruitval optimaal worden voorkomen?

Gezond haar groeit vanuit een gezonde hoofdhuid, waar de bloedvaten verantwoordelijk zijn voor een optimale voeding van de haarwortels. Actieve stoffen kunnen uitwendig in de vorm van supplementen worden toegediend om de gezondheid van het haar en het regelmatige groeiproces ervan in stand te helpen houden en zo haaruitval en veranderingen van het haar te voorkomen.

THUIS

SCALP CLINIX ANTI-HAIR LOSS

VOOR DUNNER WORDEND HAAR



Anti-Hair Loss Shampoo

HOE TE GEBRUIKEN:



VOORDELEN

- + Reinigt hoofdhuid en haar op milde wijze
- + Zorgt voor een gehydrateerde hoofdhuid
- + In combinatie met het Anti-Hair Loss Serum activeert het de haarwortels*
- + In combinatie met een massage bevordert het de microcirculatie van het bloed van de hoofdhuid en versterkt de haarfollikel



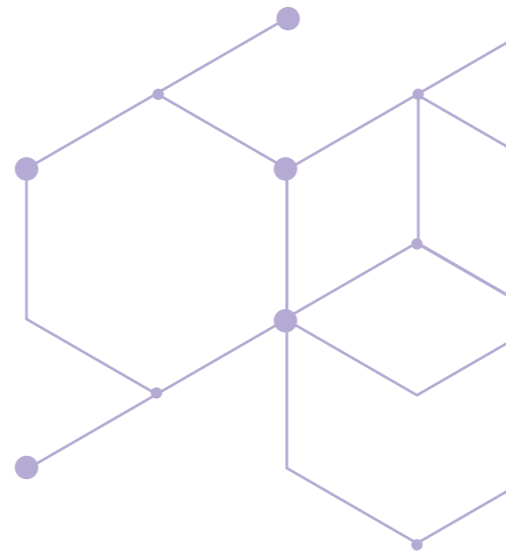
Anti-Hair Loss Serum

HOE TE GEBRUIKEN:



VOORDELEN

- + Helpt de productie van haargroefactoren te bevorderen & helpt met de aanvoer van componenten die de energie naar de hoofdhuid stimuleren
- + In combinatie met een zachte hoofdmassage, helpt het om het haar te versterken en te hechten aan de hoofdhuid
- + In combinatie met de Anti-Hair Loss Shampoo vermindert het niet-pathologische haaruitval na 6 weken bij regelmatig gebruik
- + Helpt de haarfollikels te versterken
- + Bevordert een verhoogde celdeling & stimuleert de celproductie om de vitaliteit van het haar te ondersteunen



VERMINDERT
NIET-PATHOLOGISCH
HAARVERLIJES
NA SLECHTS
6 WEKEN**

*Verhoogde ratio van actieve haarfollikels

**Wanneer Scalp Clinix Anti-Hair Loss Shampoo en Anti-Hair Loss Serum samen regelmatig gebruikt worden

SCALP CLINIX BIOTIC SERVICE

LEGT DE BASIS VOOR PRACHTIG HAAR

Ontwikkeld met Biotische Technologie en een reeks speciale huidverzorging geïnspireerde ingrediënten om het microbiom van de hoofdhuid weer in balans te brengen voor een verbeterde conditie van de hoofdhuid. Verzorgingservice op maat volgens de hoofdhuidbehoefte van jouw klant, van salon tot thuis.

BIOTISCHE SERVICE TIJD: ca. 15 minuten bij toepassing van korte versie van de Balance Massage (volledige Balance Massage ca. 20 min.)

IN-SALON

1 VOORBEREIDING



Bereid de hoofdhuid voor op de reiniging met **SCALP CLINIX PRE-SHAMPOO SCRUB**. Rechtstreeks op de hoofdhuid aanbrengen en inmasseren.



Reinigt de hoofdhuid en het haar met **FIBRE CLINIX TRIBOND SHAMPOO**, herhaal indien nodig.



5 POMPJES

Selecteer de booster die is afgestemd op de behoefte van de hoofdhuid van de klant. Meng 25 g **SCALP CLINIX BIOTIC BASE** met 5 g geselecteerde **SCALP CLINIX BOOSTER**. Breng direct aan op de hoofdhuid met behulp van de applicatiefles en pas de Balance Massage toe.

THUIS

ONDERHOUD



Adviseer de **SCALP CLINIX** thuisverzorging volgens het voorschrift van de klant om de in-salon resultaten te onderhouden en langdurige resultaten te verkrijgen.

APPLICATIEFLES



+ Ontwikkeld voor een gerichte applicatie van de behandeling met de Scalp Clinix Biotic Service

BEKIJK DE DEMONSTRATIE VAN ONZE EXPERTS



WORD EEN HAAR & HOOFDHUID EXPERT

BEHANDEL DE HOOFDHUID VAN JOUW KLANTEN & TRANSFORMEER HUN HAAR VAN AANZET TOT PUNTEN.

Gebruik Scalp Clinix Biotic Service & Fibre Clinix Tribond Service samen

BIOTIC & TRIBOND SERVICE: extra 2-3 minuten.

3 VERZORGING

HOOFDHUID



4 TRANSFORMEER*

HAAR



- + Nadat de **Scalp Clinix Biotic Treatment** is aangebracht, ga je verder met het aanbrengen van de **Fibre Clinix Tribond Treatment** in combinatie met **Fibre Clinix Booster** voor op de lengtes en de punten.
- + Pas een massage toe
- + Uitspoelen

WIL JE EEN SPECIALE IN-SALON HOOFDHUID & HAARVERZORGING SERVICE AANBIEDEN NA DE KLEURING?

Gebruik de Scalp Clinix Biotic Base en Soothing Booster in combinatie met de Fibre Clinix post colour care service voor een perfecte verzorging voor jouw kleurklanten.**

HOOFDHUID



- + Reinig de hoofdhuid en het haar met **Fibre Clinix Tribond Shampoo** en herhaal indien nodig
- + Meng 25 g **Scalp Clinix Biotic Base** met 5 g **Scalp Clinix Soothing Booster**. Breng direct aan op de hoofdhuid met behulp van de applicatiefles.

HAAR



- + Nadat de **Scalp Clinix Biotic Treatment** is aangebracht, ga je verder met het aanbrengen van de **Fibre Clinix Tribond Treatment** en de geselecteerde **Fibre Clinix Booster** op de lengtes en de punten.
- + Laten inwerken
- + Uitspoelen

*Geschikt voor klanten die last hebben van beschadigde lengtes en punten en/of op zoek zijn naar transformerende resultaten
**Kan gebruikt worden na kleurbehandelingen, behalve wanneer de hoofdhuid gevoelig of geïrriteerd is, na ontkleuren of highliffen

BALANCE MASSAGE

HELP JOUW KLANTEN OM SPANNINGEN TE VERMINDEREN EN BEVORDER EEN GEZONDE HOOFDHUID CONDITIE

Een massage helpt spierkrampen en -knopen in lichaamsdelen te verlichten en tegelijkertijd de bloedsomloop te stimuleren.

Voordelen van hoofdhuidmassage

- + Bevordert een gezonde hoofdhuid en haarconditie
- + Stimuleert de doorbloeding van de hoofdhuid
- + Vermindert spierspanning in hoofd, nek en schouders
- + Verzacht hoofdpijn
- + Helpt om het product over de hoofdhuid te verdelen en de doordringbaarheid voor actieve ingrediënten te vergroten
- + Bevordert het algemeen welzijn door de hoofdhuid te kalmeren en te verwarmen

De Balance Massage gecombineerd met de Scalp Clinix Biotic Service brengt het beste uit het Aziatische erfgoed samen:

Het ontgiften en vitaliseren van de hoofdhuid met drukpunten, wrijvingen en strijk- en cirkelbewegingen. Het is een korte tijdsinvestering maar een belangrijk onderdeel van de klantenservice om de spanning van de klant te verlichten voor een ontspannende in-salon ervaring.



STAP 1: KALMEREN

- + Lange strijkbewegingen met lichte druk
- + Met de palm van de handen
- + Beginnend bij de voorste haarlijn
- + Volg de vorm van het hoofd tot aan de nek
- + Eén hand altijd op het voorhoofd

Voordelen:

Een inleiding tot de massage. Helpt het product te verdelen en brengt de klant in een ontspannende stemming



STAP 4: BEWEGEN

- + Plaats beide handen op de middenscheiding
- + Til de hoofdhuid lichtjes op met de vingers
- + Kneed gelijkmatig de hele hoofdhuid
- + Herhaal 3 keer

Voordelen:

De positie van de handen heeft een diep ontspannende werking. Het is de-blokkerend, kalmerend en verwarmt de hoofdhuid



STAP 2: ROTEREN

- + Plaats de vingertoppen bij de voorste haarlijn
- + Werk in een cirkelvormige beweging langs de haarlijn
- + Geleidelijk toenemende stevige druk
- + Herhaal 3 keer

Voordelen:

De zachte roterende bewegingen helpen de zenuwen, de hoofdhuid en de meridianen (drukpunten) in balans te brengen



STAP 5: LOSLATEN

- + Plaats twee vingers bij de slapen
- + Roteer gedurende 10 seconden

Voordelen:

De zachte roterende bewegingen helpen spanning los te laten en hoofdpijn te verzachten



STAP 3: ONTSPANNEN

- + Ondersteun de voorhoofd met één hand
- + Plaats de andere hand rechts of links van de middenscheiding
- + Maak cirkelvormige bewegingen gedurende ongeveer 5 seconden
- + Geleidelijk toenemende druk
- + Werk je weg naar beneden naar de nek
- + Herhaal aan de andere kant van de middenscheiding
- + Herhaal 3 keer

Voordelen:

Ontspant het hele lichaam, de verbindingpunten van alle meridianen (drukpunten) & helpt de doorlaatbaarheid van de hoofdhuid te vergroten voor actieve ingrediënten



STAP 6: VASTGRIJPEN

- + Steun met één hand op het voorhoofd
- + Plaats je andere hand in de nek
- + Schuif je vingers en duim omhoog en til de huid lichtjes op
- + Roteer zachtjes

Voordelen:

Ontspant de spieren in de nek. Het geeft het einde van de massage aan

GEZOND HAAR BEGINT BIJ DE HOOFDHUID

VERHOOG DE LOYALITEIT VAN JOUW KLANTEN MET EEN OP MAAT GEMAAKTE HOOFDHUID & HAAR VERZORGING VOOR THUIS VOLGENS DE BEHOEFTE VAN JOUW KLANTEN

Kies en combineer producten uit de verschillende Scalp Clinix en Fibre Clinix behandelingen en adviseer een op maat gemaakte routine voor thuis die aan de primaire en secundaire behoeften van de hoofdhuid en het haar van jouw klanten voldoet.

HIER ZIJN ENKELE VOORBEELDEN:

PRIMAIRE BEHOEFTE	Hoofdhuid is gevoelig en droog	Het haar is lang en droog tot licht beschadigd en heeft hydratatie nodig
SECUNDAIRE BEHOEFTE	Het haar is gekleurd en heeft levendigheid nodig	De hoofdhuid is gevoelig voor roos
PRODUCTAANBEVELING	<ul style="list-style-type: none"> + Soothing Shampoo + Soothing Treatment + Vibrancy Spray Conditioner + Vibrancy Treatment voor intensievere haarverzorging 	<ul style="list-style-type: none"> + Flake Control Shampoo + Hydrate Spray Conditioner + Hydrate Treatment + Fortify Booster



MYTHOLOGIE VAN DE HOOFDHUID EN HAARVERZORGING

MYTHE #1:

Dagelijks wassen is slecht voor hoofdhuid en haarconditie

NIET WAAR. Er is niets mis mee om het haar elke dag te wassen als de juiste producten worden gebruikt. Het is echter wel aan te raden om na het reinigen de juiste verzorging te gebruiken, omdat de verzorgende werking van een shampoo beperkt is. Het is vergelijkbaar met gezichtsverzorging: eerst reinigen, dan verzorgen. Klanten die hun haar meer dan één keer per dag wassen, raden wij aan de Soothing Shampoo te gebruiken voor de tweede wasbeurt voor een mildere reiniging.

MYTHE #2:

Hoofdhuid en haar kunnen verslaafd raken aan een verzorgingsproduct

NIET WAAR. Er is geen afhankelijkheid van de hoofdhuid of het haar aan bepaalde verzorgingsproducten. Ze hoeven niet te worden vervangen na een bepaalde gebruikstijd.

MYTHE #3:

Verkeerde verzorgingsproducten kunnen leiden tot een onaangenaam gevoel op de hoofdhuid

WAAR. Eerst en vooral is het belangrijk de oorzaak van de jeuk te kennen. Wanneer medische indicatie, bv. atopische dermatitis of psoriasis, uitgesloten kunnen worden kan een jeukende hoofdhuid vaak worden toegeschreven aan milieu-invloeden zoals een droog klimaat of veel luchtverontreiniging. Maar ook verkeerd gebruikte of zeer agressieve reinigingsproducten kunnen leiden tot irritatie en jeuk. Als uit ervaring blijkt dat het probleem van jeuk zich ook na eerdere verzorging voordoet, moet je overschakelen op een milde hoofdhuid reiniging met verzachtende ingrediënten.

MYTHE #4:

Haarverzorging moet in de winter anders zijn dan in de zomer, vanwege de temperatuurverandering

WAAR. In de winter veroorzaakt het extreme klimaat problemen voor de huid en dus ook voor de hoofdhuid. Met name de koude en droge lucht buiten, in combinatie met de warme en droge lucht binnen, kan leiden tot een droge hoofdhuid. Als de hoofdhuid uitdroogt, kan hij gespannen en jeukerig worden en gaan schilferen. Adviseer uw klanten dan om lange, warme douches te nemen en/of om in hun haarverzorgingsroutine een anti-roos shampoo en behandeling op te nemen. Het dragen van een muts in de winter om irritatie tegen te gaan is slechts gedeeltelijk waar. Een muts beschermt de hoofdhuid tegen droge lucht, maar als je hem lang draagt, ontstaat er een microklimaat dat een negatieve invloed kan hebben op het microbiom van de hoofdhuid. Zo houden huidschimmels van een warme, vochtige omgeving die ook rijk is aan voedingsstoffen zoals talg. De afbraakproducten zoals vrije vetzuren die tijdens dit proces ontstaan, irriteren ook onze hoofdhuid en leiden tot roos. Dat betekent, muts, ja, maar het is belangrijk om de hoofdhuid steeds opnieuw te "verluchten".

MYTHE#5:

Genen, stress en voeding bepalen welke soort verzorging de hoofdhuid en het haar nodig hebben

WAAR. In feite gaat het erom het lichaam te voorzien van alle voedingsstoffen die het nodig heeft door een gezond en evenwichtig voedingspatroon aan te houden om zo de hoofdhuid en het haar zo goed mogelijk te ondersteunen. Onze huid en ons haar worden elke dag blootgesteld aan een groot aantal verschillende stressfactoren: schadelijke bacteriën, milieuvervuiling of te veel UV-licht. Om dergelijke factoren tegen te gaan, moeten vitamines, antioxidanten en mineralen belangrijke bestanddelen van een evenwichtig dieet zijn. Daarbij horen ook meervoudig onverzadigde vetzuren, want die zijn belangrijk voor een gezonde huidbarrière. Antioxidanten beschermen tegen vrije radicalen in de cellen en helpen zo de haarwortels levensvatbaar te houden. Tenslotte zijn vitamines en mineralen essentieel omdat zij verschillende processen in onze cellen in stand houden. Dit komt ook de hoofdhuid en de haarfollikel ten goede.



WWW.SCHWARZKOPFPRO.COM



volg ons op [@schwarzkopfpro](https://www.instagram.com/schwarzkopfpro)