

IGORA ROYAL HIGHLIGHTS



Ice Blonde



Vorbereitung

KLEUR 1
IGORA ROYAL Highlights 12-21
+ 12-0 (1:1) + IGORA ROYAL Oil Developer 12%/40 Vol. (1:2)


KLEUR 2
IGORA ROYAL Highlights 12-19
+ IGORA ROYAL Oil Developer 12%/40 Vol. (1:2)

KLEUR 3
IGORA ROYAL Highlights 12-49
+ IGORA ROYAL Oil Developer 12%/40 Vol. (1:2)

KLEUR 4
IGORA ROYAL Highlights 12-21
+ 12-0 (1:1) + IGORA ROYAL Oil Developer 9%/30 Vol. (1:2)

KLEUR 5
IGORA ROYAL Highlights 12-19
+ IGORA ROYAL Oil Developer 9%/30 Vol. (1:2)

KLEUR 6
IGORA ROYAL Highlights 12-49
+ IGORA ROYAL Oil Developer 9%/30 Vol. (1:2)




Stap 1

Verdeel het haar zoals afgebeeld.



Stap 2

Breng KLEUR 1 aan op de lengtes in sectie 1, maar niet op de aanzet en gebruik watjes om de hoofdhuid te beschermen.




Stap 3

Breng KLEUR 2 aan op de lengtes van sectie 2 en gebruik steeds watjes om de aanzet te beschermen. Herhaal deze techniek aan de andere kant in sectie 3 met KLEUR 3 en op de bovenste sectie met KLEUR 1.



Stap 4

Breng KLEUR 4 rechtstreeks aan op de aanzet van sectie 1



Stap 5

Breng KLEUR 5 rechtstreeks aan op de aanzet van sectie 2 en KLEUR 6 rechtstreeks op de aanzet van sectie 3.



Stap 6

Breng KLEUR 4 aan op de aanzet van de top sectie.



Multi-tonal Blonde



Vorbereitung

KLEUR 1
IGORA ROYAL Highlights 10-21
+ IGORA ROYAL Oil Developer 12%/40 Vol. (1:1)

KLEUR 2
IGORA ROYAL Highlights 10-19
+ IGORA ROYAL Oil Developer 9%/30 Vol. (1:1)

KLEUR 3
IGORA VARIO BLOND Plus
+ IGORA ROYAL Oil Developer 6%/20 Vol. (1:2)



Stap 1

Verdeel het haar zoals afgebeeld.



Stap 2

Voor sectie 1, werken we met diagonale en grote secties haar die we tussen folies uit laten stekén: 2 folies van KLEUR 1 en 1 folie van KLEUR 2.



Stap 4

In deel 2 doen we een gewone highlight pick-up, waarbij we de verhouding veranderen in 1 folie van KLEUR 1, 1 folie van KLEUR 2 en herhalen we dit.



Stap 5

In deel 3 werken we met babylights met 2 folies van KLEUR 1 en 1 folie van KLEUR 2 en herhalen we dit.



Stap 3

Herhaal de techniek op heel sectie 1.



Stap 6

Breng met een vrije hand techniek KLEUR 3 aan op enkele van de lengtes.



IGORA ROYAL HIGHLIGHTS, NIEUWE FORMULE MET VERBETERDE PRESTATIES VOOR PRACHTIGE, HELDERE EN GEWICHTLOZE BLONDE RESULTATEN.

De nieuwe hoog presterende formule met TrueLift Complex zorgt voor een krachtigere lift gecombineerd met een sterkere neutralisatie

- 10-Series voor maximaal 4 niveaus van lift voor basis 7 tot 8
- 12-Series voor maximaal 5 niveaus van lift voor basis 6 tot 8

Together. A passion for hair.