

THE UNSEEN

C A T
O L H E
L C H E
O H E B
U E M O
R Y O O
K

Schwarzkopf Professional

Van de ene alchemist tot de andere:

" G E B R U I K M I J N
T O O L S . W E E S
N I E U W S G I E R I G .
D U R F . B A A N J E E I G E N
W E G E N S T O P N O O I T
M E T O N T D E K K E N . "

Lauren Bowker

HOW TO BRING FANTASY INTO REALITY?



Ik geloof dat kleur tot leven moet komen. Toen we ons concept van kleurveranderend haar voor het eerst online presenteerden, werd de videoclip door meer dan 80 miljoen mensen bekeken. Er heerste verwondering, intrige en een duidelijk geloof in onze ontdekking.

Geïnspireerd door deze visie ging ik aan de slag met mijn getalenteerde team van ontwerpers en denkers op het gebied van wetenschap en design, filosofie en strategie, om kleuren te ontwikkelen die nog nooit eerder waren gezien. Kleuren die, tot nu toe, niet bestonden buiten de natuur.

Door onze krachten te bundelen met Schwarzkopf Professional, hebben we onze visie verenigd met hun ongelooflijke passie voor kleur en hebben we dit baanbrekende product op de markt gebracht.

Voor mij is alchemie een kwestie van nieuwsgierigheid en de passie om te ontdekken. De natuur verandert voortdurend. Het is levend en nooit statisch. Dus waarom zouden wij dat zijn?

Ik geloof dat er meer schoonheid in de wereld is dan het zichtbare. Een idee is slechts een idee totdat iemand het uitvoert. Je houdt het bewijs in je handen. Van de ene alchemist tot de andere: gebruik mijn tools, wees nieuwsgierig, durf, baan je eigen weg en stop nooit met ontdekken.

See the unseen. Believe in Magick

Lauren Bowker
Founder of theunseen



THE MAGICK



THE ALCHEMY



THE COLOUR ATLAS



THE INDUCTION



CREATORS OF THE NEW





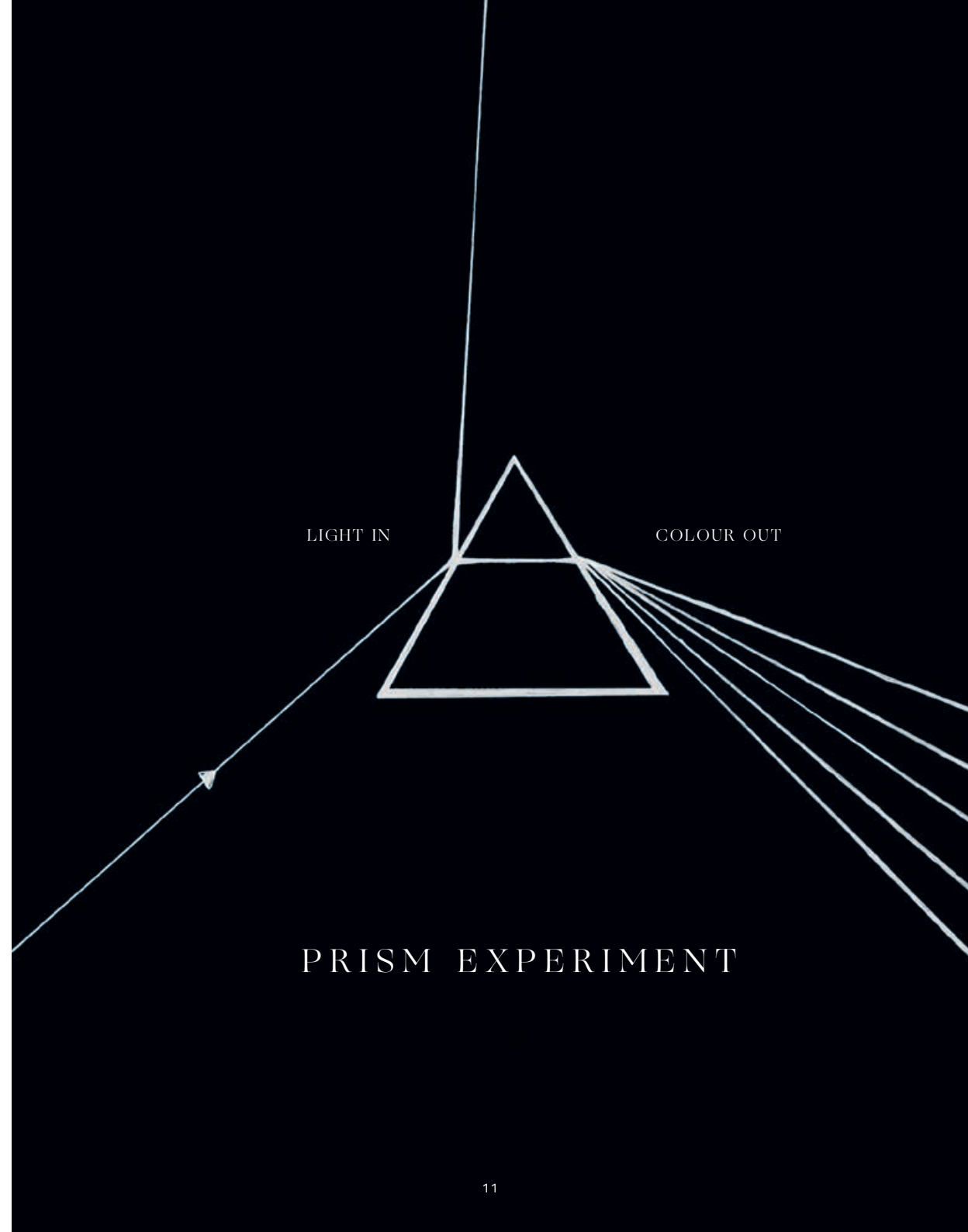
T H E M A G I C K

Al eeuwenlang staat het verlangen om nieuwe manieren te ontdekken om ons uiterlijk te verfinaai centraal in onze individuele identiteit en persoonlijke expressie. Geïnspireerd door de natuur maar ontworpen door de wetenschap, opent deze innovatieve formule de deur naar een onbekende wereld van creatieve stijl. Onze alchemie produceert iriserende, prismatische en onvoorstelbare kleureffecten en laat jou en jouw omgeving ervaren.




T H E A L C H E M Y

Ondanks zijn wetenschappelijke oorsprong heeft dit product een eenvoudige drijfveer: fantasie omzetten in realiteit. Onze kristalformule reproduceert het visuele effect van structurele kleur. Dit elementaire fenomeen kan alleen in de natuur worden aangetroffen en in complexe moleculaire anatomieën, zoals de spectaculaire schitterende irisering van de scarabee kever en de pauwenveer. In tegenstelling tot statisch gepigmenteerde kleur, verspreid elke tint het licht in een scala van caleidoscopische kleurnuances, die transformeren onder invloed van de temperatuur. Dit proces wordt dynamisch geïllustreerd aan de hand van het regenboogspectrum dat uit het prisma-experiment tevoorschijn komt als onderdeel van jouw introductie tot onze Magick.



PRISM EXPERIMENT



THE COLOUR ATLAS

THE COLOUR ATLAS



01 SCARAB

Geheimzinnig overdag, 's nachts komt de scarabee kever tot leven. Afkomstig uit Europa, het zijn nachtelijke jagers. Door hun opvallende metaalachtige, iriserende kleur zijn ze fascinerend maar ongrijpbaar voor roofdieren. Met hun beweeglijk, levendig frame, zijn ze snel in beweging en ook snelle denkers.



02 PEACOCK

Net als het schitterende dier dat de inspiratie vormde, is deze tint expressief dramatisch. De kristalachtige staafstructuur van de staart van een pauw vormt een sleep die wordt ontplooid tijdens paringsrituelen en hofmakerij. Als een van de meest oogverblindende creaties van de natuur, weerkaatst deze een verspreiding van iriserende kleuren wanneer getroffen door het licht.

Om de kleurschakeringen van Colour Alchemy te visualiseren, hebben we vijf kevers uitgekozen om elke prismatische tint weer te geven. Elk schild illustreert de levendige impact van structurele kleur, die alleen in de natuur en dit product te vinden is.

B A S I S

Z I C H T B A R E
TOEGEPASTE KLEUR

P R I S M A T I S C H E
KLEURVERANDERING

01 SCARAB



◦ 1-3

◦ Geen

◦ Solar oranje, jasmijn groen,
lapis blauw

02 PEACOCK



◦ 1-4

◦ Petrol blauw

◦ Pauwgroen, cyaanblauw,
ultraviolet

03 BOREALIS



◦ 3-6

◦ Iris paars

◦ Klaver groen, vurig oranje,
keizerlijk violet

04 ANDRITE



◦ 4-6

◦ Azalea roze

◦ Smaragdgroen, kobaltblauw,
robijnpaars


05 PHOENIX



◦ 4-6

◦ Amber rood

◦ Gebrand oranje, stuifmeel
geel, ultra violet



O 3 B O R E A L I S

De term aurora borealis, als een door de natuur getekende droomachtige nachthemel, werd bedacht door de astronoom Galileo om de Romeinse godin van de dageraad te beschrijven. Dit lichtverschijnsel ontstaat wanneer zonnewind elektronen, die met een snelheid van een miljoen km per uur van de zon komen, in interactie komen met de atmosfeer van de aarde.



O 4 A N D R I T E

Deze tint vond zijn inspiratie in de kostbare alexandriet edelsteen, die zo zeldzaam is dat er nog nooit een perfect exemplaar van is gevonden. Vernoemd naar de Russische tsaar Alexander II, hebben de kameleonachtige kwaliteiten van het juweel de beschrijving "emerald by day, ruby by night" geïnspireerd.



O 5 P H O E N I X

De feniks is een mythische vogel uit het oude Egypte, rijk aan folklore, die in verband wordt gebracht met de verering van de zon. Hij heeft bijna onsterfelijke krachten en zou 500 jaar geleefd hebben. Uiteindelijk zou hij in een vlammenzee omkomen en herboren worden.



T H E I N D U C T I O N



DE EIGENSCHAPPEN

- Prismatische kleureffecten die reageren op warmte
- Vijf kleurveranderende tinten geschikt voor een donkere haarbasis van 1 tot 6
- Handige, gemakkelijk aan te brengen gel-crème formule
- Geen inwerktijd
- Houdbaarheid van 1 wasbeurt

Scan de QR-code om de tutorial te bekijken



FASE 1: VOORBEREIDING

- Gebruik professionele handschoenen en bescherm de kledij
- Zorg ervoor dat het haar gewassen en droog is
- Meng Colour Alchemy tinten niet met oxiderende kleuren of andere kleurproducten
- Het wordt niet aanbevolen om tinten van Colour Alchemy onderling te mengen



FASE 2: TOEPASSING

- Het product is klaar voor gebruik
- Breng een dunne laag van de gewenste tint gelijkmatig aan op droog haar met een penseel, een spons of met je handen
- Breng het product eerst aan op middenlengtes en punten, en blend het vervolgens naar de aanzet.
- Indien nodig extra verdelen door de haren met een brede kam of je vingers voor een gelijkmatige verdeling
- Niet uitspoelen. Geen inwerktijd
- Droog de haren om de kleurverandering te activeren

GROOTTE VAN DE TOEPASSING*

Small

Medium

Big

HOEVEELHEID IN ML*

3 ml

6 ml

10-15 ml

* Voor een intenser effect, verhoog lichtjes de hoeveelheid gebruikt product



FASE 3: AFWERKING

- Beperk het gebruik van stylingproducten op het gekleurd haar
- Een glanzende afwerking kan worden bereikt met OSiS+ Sparkler Shine Spray of Session Label The Miracle
- Het gebruik van hitte tools moet worden vermeden omdat dit het kleurresultaat kan beïnvloeden



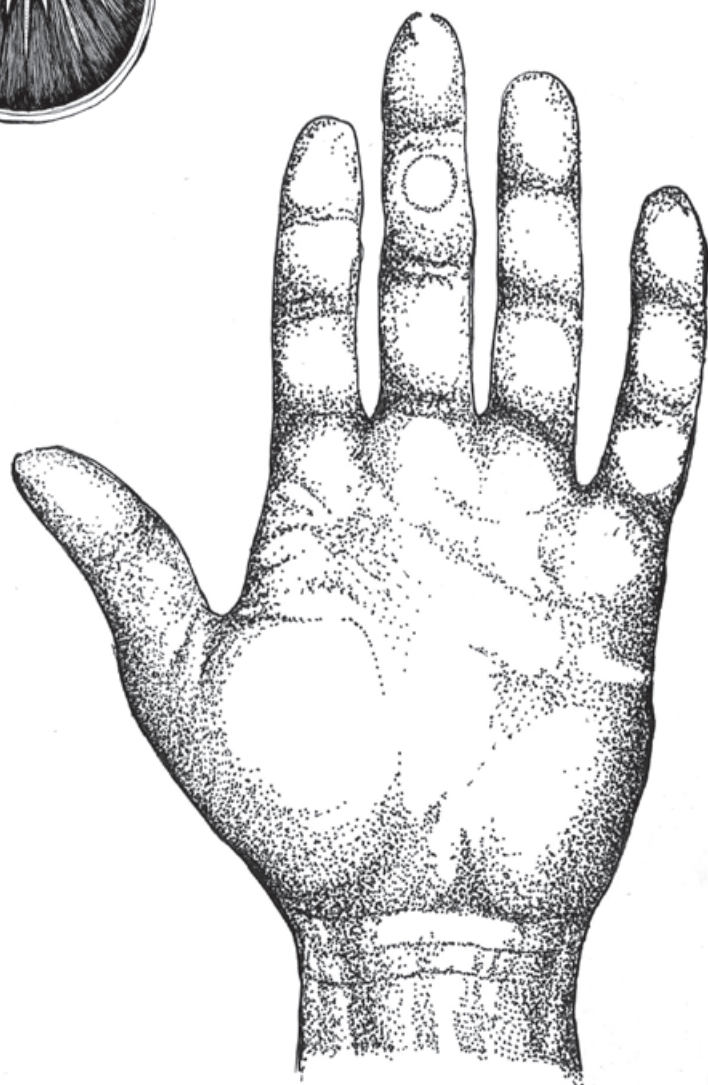
- Voor een zachtere blending
- Perfect voor de toepassing op krullend tot kroeshaar



- Om zachtere kleureffecten te creëren



- Voor nauwkeurige kleurplaatsingen
- Niet aanbrengen op de zone rond de ogen (wenkbrauwen of wimpers) om mogelijke irritatie te voorkomen.



ACTIVATIE TRIGGERS

Aanschouw de prismatische kleurverandering die door temperatuur en licht wordt geactiveerd:

- Natuurlijke warmte van hoofd of schouders
- Flits van mobiele telefoon of camera
- Verplaatsing tussen warme en koude gebieden
- Verplaatsing tussen licht en schaduw
- Restyling van de haren
- Adem, wind

De verandering wordt geactiveerd in het thermisch gebied van 28 tot 32°C.





CREATORS OF THE NEW

Deze collectie van formules is de realisatie van onze verbeelding en biedt de tools om je eigen alchemie te creëren. We streven naar verkenning en innovatie. Met jouw hulp kunnen we de toekomst veranderen. De mogelijkheden zijn onbeperkt, de regels ongeschreven. Neem deze tools, ontdek de mogelijkheden, experimenteer, perfectioneer je vaardigheden en aanschouw hoe de schoonheid van de verbeelding tot leven komt in een waaier van levendige kleuren en stijlen.



#doyousee

#doyousee
@theunseen
@schwarzkopfpro