

IGORA ZERO AMM

TEHNISKĀ ROKASGRĀMATA


Schwarzkopf
PROFESSIONAL

Esiet tāds krāsošanas
speciālists,
kāds vēlaties būt

Together. A passion for hair.



Iepazīstiet **IGORA ZERO AMM** Bez amonjaka. Bez kompromisiem.

IGORA ZERO AMM ir permanentā krāsa bez amonjaka un amonjakam piemītošās smaržas, kas nodrošina patīkamu pieredzi matu krāsošanas laikā un dabiska izskata krāsošanas rezultātus.

Īpašs 46 toņu sortiments no maiga medus toņa līdz koši sarkanam, ļauj jums radīt jebkādu izskatu pēc klienta ieskatiem, nodrošinot patīkamu krāsošanas pieredzi bez kompromisiem. Ar fitolipīdu tehnoloģiju bagātinātā formula nodrošina toņu paraugiem atbilstošus krāsošanas rezultātus un līdz 100% sirmu matu nokrāsošanu. Visas IGORA ZERO AMM formulas ir vegāniskas, nesatur silikonus un pievienotas smaržvielas.



Nulle amonjaka maksimāli nevainojamam krāsošanas rezultātam

Jaunais IGORA ZERO AMM

- Nesatur amonjaku
- Dabiska izskata tonim atbilstoši rezultāti
- Nokrāso līdz 100% sirmo matu
- Vēl precīzāks krāsas virziens, uzlabots pārklājums un labāka neitralizācija*
- Līdz 3 toniem gaišāks rezultāts (ar 10. sēriju)



*Salīdzinot ar Essensity

Uzzināt vairāk
par IGORA
ZERO AMM



Uzticama tehnoloģija bez kompromisiem

Formula ar fitolipīdu tehnoloģiju satur dabīgu mikronizētu eļļu maisījumu un optimizētas pigmentu kombinācijas, kas nodrošina vienmērīgu pigmentu uzsūkšanos no saknēm līdz matu galiem. Mikronizētas eļļas, tostarp vīnogu kauliņu eļļa un aprikožu kauliņu eļļa, palīdz uzlabot krāsas veiktspēju, nodrošinot noturīgus, tonim atbilstošus rezultātus. Eļļas ar Omega-9 nepiesātinātajām taukskābēm, ieskauj matus, uzturot mitruma līmeni mata iekšpusē un tādējādi nodrošinot optimālu kopšanu.

Amonjaka vietā IGORA ZERO AMM formula veidota ar alternatīvu sārmainu reaģentu monoetanolamīnu (MEA). MEA nodrošina tādu pašu pH līmeni kā amonjaks, bet ir praktiski bez smaržas, kas padara krāsošanas pieredzi patīkamāku.

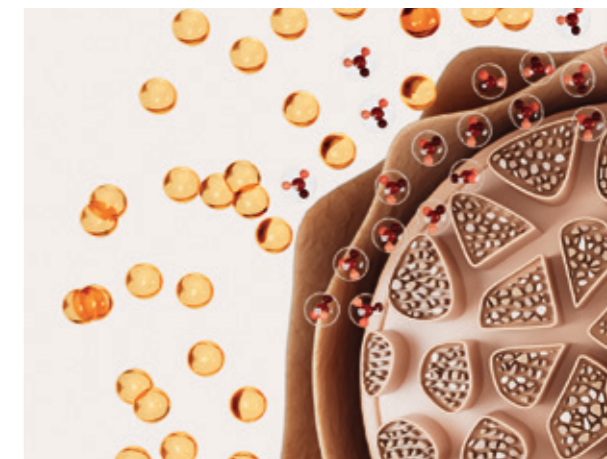
1

Optimizēts pigmentu kombinācijas un dabīgu mikronizētu eļļu apvienojums dabiskiem, tonim atbilstošiem krāsošanas rezultātiem.



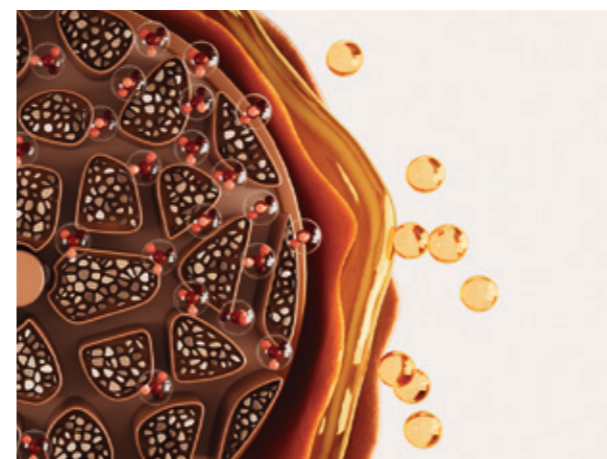
2

Mikronizētas eļļas palielina izkliedēšanas efektivitāti, aktīvi iespiežot pigmentus matos un nodrošinot vienmērīgu pigmentu uzsūkšanos.



3

Pigmentu kombinācijas efektīvāk iesūcas korteksā, uzlabojot veiktspēju.



4

Dabīgu mikronizētu eļļu un Omega-9 kombinācija noslēdz kutikulu, nodrošinot optimālu kopšanu un noturīgu, intensīvu krāsošanas rezultātu.



Uzzināt vairāk
par fitolipīdu
tehnoloģiju



IGORA numerācijas sistēma

Lai nesarežģītu lietas un izveidotu sortimentu, kas ir ļoti efektīvs un ērti lietojams, mēs izmantojam numerācijas sistēmu, kuras pamatā ir skaitļu kombinācija līdz 3 cipariem. Cipars defises priekšā (5-) apzīmē krāsas dziļumu un norāda perfekto krāsas dziļumu, ko izvēlēties, lai iegūtu šķipsnas paraugam atbilstošāko rezultātu. Cipari aiz defises (-21) apzīmē primāro un sekundāro toņa virzienu.

IGORA ZERO AMM krāsu aplī ir skaidri parādīts, kurā vietā krāsu spektrā atrodas katrs IGORA ZERO AMM tonis, lai jūs varētu izvēlēties katram klientam piemērotāko formulu. Kā jau uzzinājāt iepriekš, tieši viena otrai pretī esošas krāsas un krāsas ar vienu un to pašu intensitāti neitralizēs viena otru.

5-21


Dziļums:

- 1 - Melns
- 3 - Tumši brūns
- 4 - Vidēji brūns
- 5 - Gaiši brūns
- 6 - Tumši blonds
- 7 - Vidēji blonds
- 8 - Gaiši blonds
- 9 - Ļoti gaiši blonds
- 10 - Īpaši blonds

Toņa virziens:

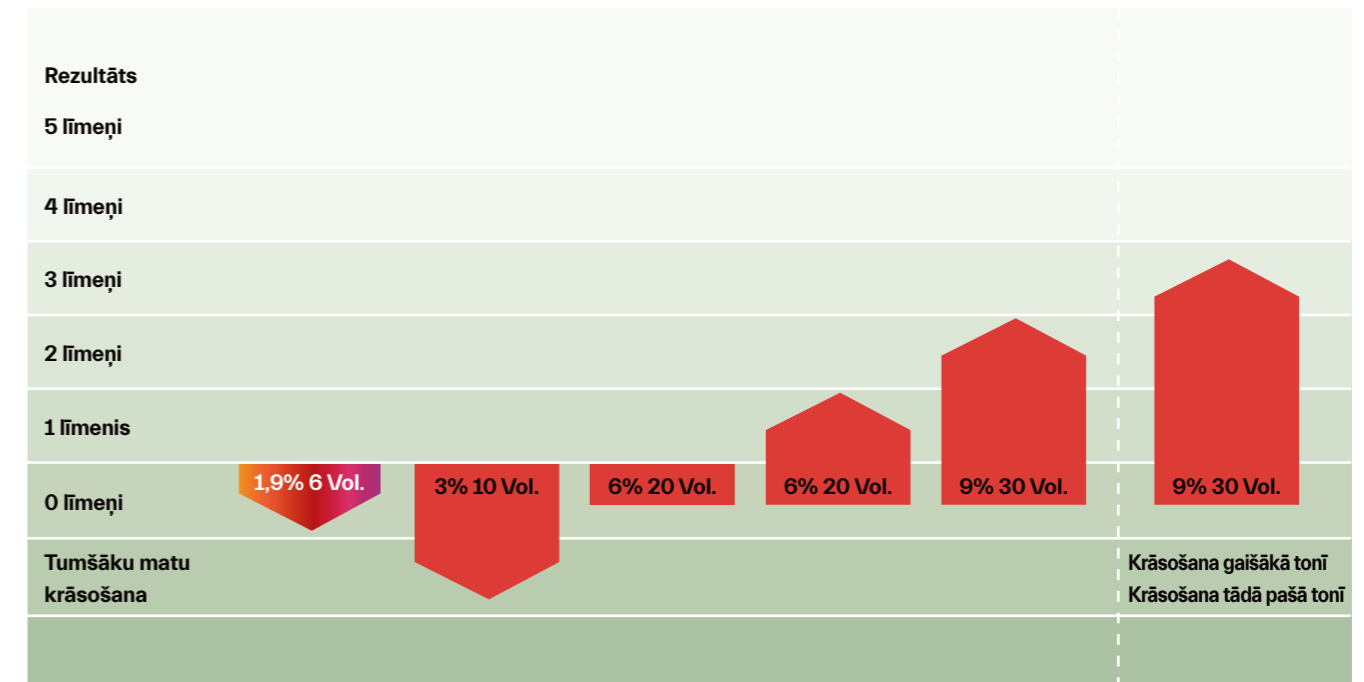
- 0 Dabisks
- 1 Sudrabpelēks
- 2 Pelnu pelēks
- 3 Matēts
- 4 Bēšs
- 5 Zelts
- 6 Šokolāde
- 7 Varš
- 8 Sarkans
- 9 Violets

IGORA ZERO AMM krāsu aplis



Visas IGORA ZERO AMM formulas ir īpaši izstrādātas lietošanai kopā ar IGORA ROYAL eļļas aktivizētāju vai IGORA VIBRANCE aktivizētāja želeju/losjonu.

IGORA aktivizētāju lietošanas tabula



IGORA aktivizētāju lietošanas ceļvedis

1,9% 6 Vol. IGORA VIBRANCE aktivizētāja želeja / losjons	3% 10 Vol. IGORA ROYAL eļļas aktivizētājs	6% 20 Vol. IGORA ROYAL eļļas aktivizētājs	9% 30 Vol. IGORA ROYAL eļļas aktivizētājs
<ul style="list-style-type: none"> - Matu vidusdaļas un galu atsvaidzināšana 	<ul style="list-style-type: none"> - Tumšāku matu krāsošana - Nokrāso līdz 100% sirmu matu - Iepriekš gaišākā tonī krāsotu matu apstrāde 	<ul style="list-style-type: none"> - Krāsošana tāda paša tonī - Par 1-2 toņiem gaišāks rezultāts - Sirmu matu krāsošana ar IGORA ZERO AMM Natural Extra (-00), ja klientam ir vairāk nekā 90% sirmu matu - Blondu matu vidusdaļas un galu izcelšana/izgaismošana 	<ul style="list-style-type: none"> - Krāsošana ar -00 sēriju, līdz 2 toņiem gaišāks rezultāts - Līdz 3 toņiem gaišāks rezultāts ar IGORA ZERO AMM Lifting sēriju (10-)



Iepazīstiet visu IGORA ZERO AMM sortimentu

	Dabiskie toņi		Sudrabpelēks / pelnu pelēks / matēts					Bēšs	Zeltainie toņi	Šokolāde			Sarkanie toņi			Modernie un pārklājuma toņi		Highlifts	
	-0	-00	-1	-13	-19	-21/-23	-31	-42	-46	-5/-55	-6	-67	-68	-77	-88	-99	-50	-60	10-
9- Ļoti gaiši blonds	9-0	9-00	9-1					9-42		9-55							9-50		10-0
8- Gaiši blonds	8-0				8-19				8-46										10-14
7- Vidēji blonds	7-0	7-00	7-1			7-21		7-42		7-55		7-67		7-77			7-50	7-60	10-19
6- Tumši blonds	6-0					6-23	6-31		6-46		6-6		6-68		6-88	6-99			10-2
5- Gaiši brūns	5-0	5-00	5-1			5-21				5-5		5-67			5-88			5-60	
4- Vidēji brūns	4-0			4-13							4-6		4-68			4-99			
3- Tumši brūns	3-0																		
1- Melns	1-0																		



	IGORA ZERO AMM dabiskie toņi	IGORA ZERO AMM dabiskie ekstra toņi	IGORA ZERO AMM sudrabpelēkie / pelnu pelēkie / matētie toņi	IGORA ZERO AMM bēšie toņi
Sortiments	-0	-00	-1, -13, -19, -21, -23, -31	-42, -46
Pārklājums	Līdz 100%	Līdz 100%	Līdz 50%*	Līdz 50%*
Eļļas aktivizētājs	3% 10 Vol. 6% 20 Vol. 9% 30 Vol.	6% 20 Vol. 9% 30 Vol.	3% 10 Vol. 6% 20 Vol. 9% 30 Vol.	3% 10 Vol. 6% 20 Vol. 9% 30 Vol.
Jaukšanas attiecība	1:1	1:1	1:1	1:1
Iedarbības laiks	30-45 min	30-45 min	30-45 min	30-45 min

	IGORA ZERO AMM zelta toņi	IGORA ZERO AMM šokolādes toņi	IGORA ZERO AMM sarkanie toņi	IGORA ZERO AMM modernie un pārklājuma toņi	IGORA ZERO AMM Highlifts
Sortiments	-55, -5	-6, -67, -68	-77, -88, -99	-50, -60	-0, -14, -19, -2
Pārklājums	Līdz 50%*	Līdz 50%*	Līdz 50%*	Līdz 100%	-
Eļļas aktivizētājs	3% 10 Vol. 6% 20 Vol. 9% 30 Vol.	3% 10 Vol. 6% 20 Vol. 9% 30 Vol.	3% 10 Vol. 6% 20 Vol. 9% 30 Vol.	3% 10 Vol. 6% 20 Vol. 9% 30 Vol.	9% 30 Vol.
Jaukšanas attiecība	1:1	1:1	1:1	1:1	1:2
Iedarbības laiks	30-45 min	30-45 min	30-45 min	30-45 min	30-45 min

*Līdz 100%, sajaucot ar IGORA ZERO AMM Natural toni (2:1)

Svarīgākās tehnikas un pakalpojumi

1. Klasiskā ataugušo matu krāsošana

1. Lai novērstu jutīgas galvas ādas kairinājumu, izmantojiet Schwarzkopf Professional līdzekli galvas ādas aizsardzībai
2. Iekļāriet IGORA ZERO AMM maisījumu iepriekš nemazgātos sausos matos uzreiz pēc tā sagatavošanas
3. Lai nodrošinātu vislabāko iespējamo rezultātu, iestrādājiet smalkās šķipsnās pie saknēm, lietojot produktu bagātīgā daudzumā
4. Ļaujiet iedarboties 30–45 minūtes
5. Stabilizējiet matus ar Schwarzkopf Professional matu noslēdzēju



Eksperta padoms! Sajauciet vienu daļu IGORA ZERO AMM ar divām daļām izvēlētā IGORA ZERO AMM modernā toņa, lai nokrāsotu līdz 100% sirmo matu.

2. Divkārša uzklāšana

1. Lai novērstu jutīgas galvas ādas kairinājumu, izmantojiet Schwarzkopf Professional līdzekli galvas ādas aizsardzībai
2. Iekļāriet IGORA ZERO AMM maisījumu sausos nemazgātos matos ataugušajās matu daļās. Ļaujiet iedarboties 15–20 minūtes
3. Vienmērīgi iekļāriet IGORA VIBRANCE (ar otu vai aplikatora pudeli) mitru matu vidusdaļā un galos, ļaujiet iedarboties vēl 10–20 minūtes
4. Stabilizējiet matus ar Schwarzkopf Professional matu noslēdzēju



Eksperta padoms! Iekļāriet IGORA VIBRANCE ar aplikatora pudeli, vispirms samitriniet matu vidusdaļu un galus, izmantojot aplikatora pudeli ar 100 ml ūdens.

3. Matu krāsošana tumšākās šķipsnās

Sadaliet matus 3 daļās (skausta daļa, pakava forma ap galvas augšējo izliekumu, galvas augšdaļa)

Skausta daļa:

1. Sadaliet skausta daļu 3 daļās
2. Vienā pusē strādājiet ar 3 cm platām diagonālām šķipsnām, pamīšus mainot krāsu no saknēm līdz pat matu galiem
3. Turpiniet ieklāt krāsu pa vidu un otrā pusē
4. Krāsas aizsardzībai izmantojiet folijas



Pakava formas daļa:

1. Strādājiet pa diagonāli ar pusmēness formas šķipsnām tādā pašā izmērā kā iepriekš, iekļāriet krāsu no saknēm līdz matu galiem
2. Iekļāriet krāsas pamīšus un pārliecinieties, ka nākamā šķipsna pārklājas ar iepriekšējo diagonālo šķipsnu
3. Krāsas aizsardzībai izmantojiet folijas

Galvas augšdaļa:

1. Strādājiet ar pusmēness formas šķipsnām pamīšus pa labi un pa kreisi, iekļāriet krāsu no saknēm līdz matu galiem
2. Iekļāriet krāsas pamīšus un pārliecinieties, ka nākamā šķipsna pārklājas ar iepriekšējo pusmēness formas šķipsnu
3. Krāsas aizsardzībai izmantojiet folijas

EKSPERTA PADOMS VĪRIEŠU MATU KRĀSOŠANAI
Strādājot ar vīriešu matiem, skausta daļas krāsošana ievērojiet tos pašus soļus. Pēc tam uzreiz pārejiet uz galvas augšdaļu, bet strādājiet ar pusmēness formas šķipsnām un izmantojiet rombveida šķipsnas, lai nodrošinātu vienmērīgāku sapludināšanu.

4. Atsvaidzināšanas pakalpojums

1. Lai novērstu jutīgas galvas ādas kairinājumu, izmantojiet Schwarzkopf Professional līdzekli galvas ādas aizsardzībai
 2. Vienmēr sajauciet 1 daļu IGORA ZERO AMM ar 3 daļām IGORA VIBRANCE un 1,9% | 6 Vol. IGORA VIBRANCE aktivizētāja želeju/losjonu
 3. Nekavējoties iekļāriet IGORA ZERO AMM maisījumu matu vidusdaļā un galos, ieludzinot krāsu sakņu daļā. Ļaujiet iedarboties līdz 10 minūtēm
 4. Stabilizējiet matus ar Schwarzkopf Professional matu noslēdzēju
- Eksperta padoms!** Iekļāriet IGORA VIBRANCE ar aplikatora pudeli, vispirms samitriniet matu vidusdaļu un galus, izmantojot aplikatora pudeli ar 100 ml ūdens.



5. Blondu matu izcelšana

1. Jutīgas galvas ādas gadījumā izmantojiet Schwarzkopf Professional līdzekli galvas ādas aizsardzībai, lai pasargātu to no kairinājuma
 2. Vienmēr sajauciet 1 daļu IGORA ZERO AMM Highlifts (10-) ar 1 daļu IGORA ROYAL eļļas aktivizētāja 6% | 20 Vol. + 1 daļu Schwarzkopf Professional matu noslēdzēja (1:1:1)
 3. Vienmērīgi iekļāriet maisījumu mitros matos no saknēm līdz matu galiem un ļaujiet iedarboties līdz 10 minūtēm
 4. Padoms! Ja izmantojat vēsos toņus, lai neitralizētu dabīgi gaišus matus vai iepriekš gaišā tonī nokrāsotus matus, sāciet iekļāšanu siltākajās matu daļās un ļaujiet iedarboties 3–5 minūtes. Pēc tam iekļāriet krāsu pārējos matos un ļaujiet iedarboties vēl 5 minūtes. Visuāli sekojiet līdz krāsas iedarbībai
- Eksperta padoms!** Ideāls pakalpojums blondu matu klientiem, kuri vēlas atdzīvīnāt blondo matu krāsu un atjaunot nespodru matu spīdumu.



Noskenējiet, lai izpētītu mūsu radošos maisījumus:





Lietošanas padomi un ieteikumi

- Vienmēr lietojiet Schwarzkopf Professional līdzekli galvas ādas aizsardzībai un ādas aizsardzībai, lai samazinātu jutīgumu.
- Iekļājot krāsu, dariet to precīzi.
- Matu līniju un mazos matiņus atstājiet nekrāsotus, un šajās daļās izlīdziniet matu krāsu, izmantojot ķemmi.
- Krāsojot ar folijām sprogainus matus, ņemiet biežākas trijstūra formas šķipsnas.
- Krāsojot ar folijām taisnus matus, veidojiet ievītas smalkākas šķipsnas.



Krāsas atsvaidzināšana mājās

Atsvaidziniet vai neitralizējiet ar Chroma ID

Kā jau tas ir ar jebkuru matu krāsu, krāsas pigmentiem, ar laiku, ir tendence izbalēt un mainīties. Chroma ID ir savstarpēji jaucamu toņu semipermanētās krāsas sistēma ar integrētu saišu stiprināšanas tehnoloģiju, kas atbilst IGORA ZERO AMM toņu sortimentam, lai krāsošanas rezultātu varētu paildzināt arī mājās apstākļos.

Izmantojiet Chroma ID krāsošanas starplaikos, lai atsvaidzinātu nespodru matu vidusdaļu un galus un paildzinātu IGORA ZERO AMM toņu noturību.

- Vienmērīgi iekļāriet maisījumu iepriekš izmazgātos un ar dvieli nosusinātos matos
- Ļaujiet iedarboties 5–10 minūtes.
- Vizuāli sekojiet līdzī produkta iedarbībai
- Kārtīgi izskalojiet, līdz ūdens ir tīrs

Konsultācija

Lai arī kādu izskatu un tehniku jūs izvēlētos, ikviens pakalpojums sākas ar konsultāciju. Pārvērtiet jebkuru salona apmeklējumu par izcilu pieredzi – no ierašanās brīža līdz pat izešanai pa durvīm. Schwarzkopf Professional konsultācijas mērķis ir iedrošināt frizierus darīt savu darbu nevainojami dienu no dienas, piedāvājot sistemātisku pieeju attiecībā uz komunikāciju ar klientu, salona pakalpojumiem un pielāgotu rezultāta uzturēšanu mājās apstākļos, lai nodrošinātu nevainojamu matu integritāti līdz pat nākamajam salona apmeklējumam.



Eksperta padoms

Konsultācijas procesā kā palīg līdzekli izmantojiet Schwarzkopf Professional House of Color lietotni.

1 KRĀSOŠANAS VAJADZĪBAS
Neatkarīgi no klienta dzīvesveida un vecuma sāciet sarunu ar atvērtiem jautājumiem, lai mudinātu klientu sniegt informāciju, uzklusiet bažas un vēlmes, sniedziet risinājumus, izmantojot savā rīcībā esošās zināšanas.

2 DIAGNOSTIKA
Diagnostika ir salona pakalpojumu un mājās kopšanas ieteikumu pamatā. Nosakiet matu tipu, porainības līmeni un struktūru, kā arī pašreizējo krāsas bāzi un sīmu matu procentuālo daudzumu. Lai pabeigtu analīzi, novērtējiet klienta galvas ādas stāvokli.

3 UZKLĀŠANA
Precīza un profesionāla krāsas uzklāšana ir viena no galvenajām priekšrocībām, kas saglabās jūsu klientu uzticību salonam. Izmantojot IGORA ZERO AMM, jūs varat piedāvāt saviem klientiem patīkamu matu krāsošanas pieredzi bez nepatīkamas amonjaka smakas.

4 KOPŠANA PĒC KRĀSOŠANAS
Noslēdziet oksidācijas procesu un pievērsieties kopšanas procesam! Stabilizējiet matus ar Schwarzkopf Professional matu neslēdzēju, izvēlieties piemērotu Schwarzkopf Professional kopšanas režīmu un izskaidrojiet klientam visus soļus. Kad pēc krāsošanas tiek uzklāti kopšanas produkti, pārliecinieties, ka produkts ir uzklāts no saknēm līdz matu galiem, lai pēc krāsošanas izlīdzinātu pH līmeni.

5 KOPŠANAS REŽĪMS
Iesakiet klientam Schwarzkopf Professional kopšanas līdzekļus, kas atbilst salona pakalpojumam un ir piemēroti klienta matu vajadzībām un dzīvesveidam. Tas palīdzēs klientam saglabāt salona rezultātus mājās līdz nākamajam salona apmeklējumam. Lai pagarinātu krāsas spilgtumu, piedāvājiet īpašas Chroma ID mājās maskas, kas lieliski atbilst IGORA ZERO AMM toņu sortimentam.

