

#SimplySmarter

INDOLA
PROFESSIONAL



PCC SMART LIFT

MANUALE TECNICO

SCOPRI IL METODO SMART DI SCHIARITURA

SCOPRI PCC SMART LIFT - NON SOLO UN SEMPLICE HIGHLIFT.

Ti presentiamo una nuova categoria di schiaritura. PCC Smart Lift non si limita ad una semplice schiaritura, ma ad una schiaritura molto più smart. Progettata pensando al parrucchiere contemporaneo, questa gamma innovativa ti dà la libertà di creare biondi luminosi e personalizzati con facilità e sicurezza.

PERCHÉ I PARRUCCHIERI LO AMANO

COMPLETAMENTE INTERMISCELABILE

Tutte le nuance PCC Smart Lift sono completamente intermiscelabili con l'assortimento PCC esistente*, offrendoti infinite possibilità di personalizzare ogni look.

COPERTURA INTELLIGENTE DEI CAPELLI BIANCHI

Niente più compromessi per i capelli bianchi. Copre delicatamente i capelli su basi con 80-100% di capelli bianchi, preservando al tempo stesso la naturale luminosità dei capelli.

APPLICAZIONE VERSATILE


Usalo a modo tuo: Scegli tra 6%, 9% o 12% Developer in crema per tonalizzare o schiarire, a seconda del tipo di capelli del cliente e del risultato desiderato. Utilizza COLOR TRANSFORMER per ravvivare i toni biondi sbiaditi.



10.0
Bellezza naturale, ora con Built-In Bonding

10.1
Forte neutralizzazione senza riflessi caldi

10.18
Una nuance cioccolato delicata ed elegante



10.25
Perla iridescente arricchita da una sfumatura di mogano

10.4
Rame che illumina il viso, ideale per tonalità di pelle dorate e mielate

10.76
Biondo fragola per un look impattante



10.8
Delizioso cioccolato, che avvolge con una calda profondità

SBLOCCA INFINITE POSSIBILITÀ CREATIVE. LA SCHIARITURA, COME MAI PRIMA.

BENEFICI

PRESTAZIONI E POSSIBILITÀ CREATIVE

1. SCHIARITURA SEMPLICE E SMART

- Facile rapporto di miscelazione 1:1 per una rapida preparazione
- Dona luminosità e tono in un solo passaggio sui capelli naturali (biondo scuro e più chiaro)
- Fino a 4 livelli di schiaritura per risultati brillanti e luminosi

3. COPERTURA SMART DEI CAPELLI BIANCHI

- Trasforma l'80-100% di capelli bianchi in bellissimi e delicati biondi
- Offre una copertura delicata dei capelli bianchi fino al 30%, mantenendo al tempo stesso un biondo luminoso e chiaro - ideale per creare risultati perfetti senza compromettere la brillantezza

2. LIBERTÀ CREATIVA GRAZIE ALLA MISCELAZIONE

- Tutte le nuance PCC Smart Lift sono completamente intermiscelabili con il portafoglio PCC esistente*
- Permette di creare risultati cromatici su misura e di colmare le lacune tonali nelle sfumature più chiare.

4. VERSATILITÀ NELLA DOPPIA APPLICAZIONE

- Compatibile con vari Developer in crema Indola (6%, 9% o 12%) per una schiaritura personalizzata.
- Ideale per ravvivare i biondi sbiaditi se abbinato a COLOR TRANSFORMER.

TRATTAMENTO E FORMULAZIONE

1. FORMULA CON INGREDIENTI CURATIVI

- Formulato con un delicato Hyaluronic-Oil Complex – una miscela di Acido ialuronico, noto per la sua capacità di trattenere l'idratazione, e Olio di Nocciolo di Albicocca, ricco di acido oleico e Vitamina E.

2. PROTEZIONE BOND

- La tecnologia Bonding protegge la struttura interna del capello durante il processo di schiaritura
- Riduce al minimo i possibili danni ai capelli per risultati dall'aspetto più sano

3. FORMULAZIONE DELICATA E RESPONSABILE

- Contenuto ridotto di ammoniacca (20%)** per un'esperienza più delicata
- Formula 100% vegana



* eccetto PCC Intense Coverage

** Rispetto alle nostre nuance standard di schiaritura

ESEMPI DI SERVIZIO

MISCELAZIONE CON LE NUANCE

PCC ESISTENTI per creazioni di colore personalizzate

COPERTURA DELICATA

su 80-100% di capelli bianchi
Ottendere uno splendido biondo chiaro

RITOCOCCO DELLE RADICI E APPLICAZIONE

SU TUTTE LE LUNGHEZZE per risultati biondi, luminosi e uniformi

RAVVIVA IL BIONDO CON COLOR

TRANSFORMER per uniformare o bilanciare lunghezze e punte sbiadite



ISTRUZIONI D'USO

APPLICAZIONE GENERALE

Applica sui capelli asciutti, non lavati.

RAPPORTO DI MISCELAZIONE

Miscelare sempre PCC Smart Lift Creme 1:1 con DEVELOPER IN CREMA .

COPERTURA SMART DEI CAPELLI BIANCHI	FINO A 3 LIVELLI DI SCHIARITURA	FINO A 4 LIVELLI DI SCHIARITURA	RAVVIVARE LUNGHEZZE E PUNTE SBIADITE
INDOLA CREAM DEVELOPER 6%	INDOLA CREAM DEVELOPER 9%	INDOLA CREAM DEVELOPER 12%	INDOLA COLOR TRANSFORMER
30 minuti	45 minuti	45 minuti	10 - 20 minuti

RISCIACQUO

Risciacquare accuratamente. Lavare con INDOLA Color Shampoo prima di applicare INDOLA Color Treatment o CC2.



SUNLIFT BRUNETTE

NUANCE PCC
SMART LIFT



PRIMA



DESCRIZIONE

Un biondo scuro caldo arricchito da riflessi dorati. Delicate meches color caramello creano un effetto baciato dal sole, aggiungendo dimensione naturale e un finish luminoso e sano.

MISCELAZIONE

PCC 10.4 + 10.1 + 10.0 (2:1:1) miscelato con CREAM DEVELOPER 9% (1:1)

PRODOTTI PER IL CARE

Color Shampoo e Treatment



1. Sezionare come indicato.
2. Iniziare nella zona della nuca destra creando sezioni diagonali. Realizzare delle schiariture con la tecnica weaving e applicare il colore, sfumandolo verso la radice.
3. Creare una sezione parallela a quella precedentemente colorata e applicare la miscela con l'aiuto di una tecnica freehand, sfumando il colore verso la radice per evitare linee di stacco nette.
4. Procedere su tutta la parte posteriore della testa, alternando weaving e slices.
5. Spostandosi sulla parte frontale destra, utilizzare la stessa tecnica, lavorando a raggiera dalla linea frontale attorno alla riga.
6. Continuare l'applicazione con la stessa tecnica, iniziando dalla zona della nuca sinistra e terminando con la parte frontale sinistra.
7. Lasciare in posa per 45 minuti, quindi risciacquare accuratamente. Lavare e trattare con la gamma INDOLA Color.

SILVER VEIL TONING

NUANCE PCC
SMART LIFT



PRIMA



DESCRIZIONE

Biondo beige luminoso dalle delicate sfumature neutre-fredde. Il colore combina brillantezza e contrasto naturale, mentre leggere nuance beige e biondo cenere conferiscono profondità, mantenendo un effetto sempre multidimensionale e mai piatto.


MISCELAZIONE

A: PCC 10.1 + 10.0 + 10.18 (2:1:1) con
CREAM DEVELOPER 6% (1:1)


B: PCC 10.1 + 10.25 (3:1) con
CREAM DEVELOPER 6% (1:1)

PRODOTTI PER IL CARE

INDOLA Color Shampoo e Treatment



1.




1.



2.



3.



4.




5.


1. Sezionare come mostrato.
2. Iniziare dalla zona della nuca applicando il **colore A** su lunghezze e punte di tutta la sezione sottostante; applicare il COLORE A sulle radici della sezione inferiore.
3. Aprire la sezione a stella e applicare il **colore B** su lunghezze e punte dell'intera sezione, lasciando in posa per 10 minuti.
4. Applicare il **colore B** sulle radici della sezione a stella.
5. Lasciare in posa per 45 minuti, quindi risciacquare accuratamente. Lavare e trattare con la gamma INDOLA Color.

LUXE LIVED BLONDE


PCC MISCELATO
CON LE NUOVE
NUANCE SMART
LIFT




8.18 + 7.0



10.18 + 8.34



10.25 + 6.77X



10.76 + 10.0



PRIMA



DESCRIZIONE

Una base biondo caldo intrecciata con delicate tonalità rose-gold e rame chiaro. Sottili lowlights malva e rosa opaco creano un effetto luminoso e multidimensionale che si muove armoniosamente tra calde sfumature dorate e freschi riflessi iridescenti.

MISCELAZIONE


- A Radici: PCC 8.18 + 7.0 (3:1) miscelato con CREAM DEVELOPER 9% (1:1)
- B Lunghezze 1: PCC 10.18 + PCC 8.34 (1:1) miscelato con CREAM DEVELOPER 9% (1:1)
- B Lunghezze 2: PCC 10.25 + PCC 6.77X (4:1) miscelato con CREAM DEVELOPER 9% (1:1)
- C Face Framing + Punte: PCC 10.76 + 10.0 (1:1) miscelato con CREAM DEVELOPER 12% (1:1)

PRODOTTI PER IL CARE


BLONDE EXPERT Insta Strong




1.




1.



2.



3.










































4.



6.

1. Sezionare come mostrato.
2. Iniziare dalla zona della nuca, aprire una sezione e applicare il **colore A** sulle radici.
3. Una volta fatto, prelevare una sezione di 1 cm di spessore e applica il **colore B1** sulle medie lunghezze, sfumandolo verso le radici. Applicare il **colore C** sulle punte. Assicurarsi di sfumare accuratamente tutti i colori tra loro.
4. Una volta fatto, prelevare una nuova sezione e applicare il **colore B2** sulle medie lunghezze, sfumandolo verso le radici. Applicare il colore C sulle punte. Assicurarsi di sfumare accuratamente tutti i colori tra loro.
5. Ripeti i passaggi 3 e 4 per colorare l'intera sezione. Utilizzare la stessa tecnica per le sezioni rimanenti, ad eccezione delle ciocche che incorniciano il viso.
6. Applicare il **colore C** sulle sezioni frontali che incorniciano il viso.
7. Lasciare in posa per 45 minuti, quindi risciacquare accuratamente. Lavare e trattare con la gamma BLOND EXPERT Insta Strong.

INTERMISCELABILITÀ INSUPERABILE CON PCC

NUANCE PCC SMART LIFT	NUANCE PCC	RAPPORTO DI MISCELAZIONE (SMART LIFT : PCC)	RISULTATO
 10.0	 7.35	2:1	
	 9.38	3:1	
	 7.86	1:2	
 10.1	 8.1	1:1	
 10.18	 8.34	1:1	
	 7.35	1:1	
	 6.4	3:1	
 10.25	 9.2	1:1	
	 6.77x	4:1	
 10.4	 6.4	1:1	
	 6.4	2:1	
	 9.44	3:1	
 10.76	 8.77x	3:1	
	 8.66x	3:1	
	 10.0	1:1	
 10.8	 7.8	2:1	

QUESTA TABELLA MOSTRA SOLO ALCUNI ESEMPI. PER SCEGLIERE LA GIUSTA INTENSITÀ DI SVILUPPO, TENERE CONTO DELLA BASE NATURALE E DELLA PROFONDITÀ DI COLORE DESIDERATA.



**Per la generazione
#SimplySmarter degli
appassionati dei capelli.**

