



BLONDE EXPERT

Manuale del Biondo Vol. II

Blonde Expert Color & Care: quello che ti

Dal biondo perfetto in salone...

DECOLORANTE

Per massima schiaritura



DECOLORANTE

Alta qualità ed affidabilità, per risultati perfetti e puliti.

- Fino a 9 livelli di schiaritura
- Riduce significativamente la rottura del capello

BOOSTER

Additivi per una maggior performance



ULTRA COOL BOOSTER

Per aumentare il potere neutralizzante.

- Adatto a basi scure
- Forte effetto neutralizzante
- Utilizzare solo con il Decolorante



ULTRA LIFT BOOSTER

Per aumentare il potere schiarente.

- Adatto a basi scure
- Forte effetto schiarente
- Utilizzare solo con il Superschiarente 1000.0

SUPERSCHIARENTI E ULTRA BIONDI

Per schiarire e tonalizzare in 1 step



SUPERSCHIARENTI 1000.

Superschiarente

- Fino a 5 livelli di schiaritura
- Intermiscelabile con le nuance Pastello



ULTRA BIONDI 100.

Ultra Biondo

- Fino a 4 livelli di schiaritura
- Direzione di tono o neutralizzazione più intensa



ULTRA BIONDI 100.+

Ultra Biondo

- Fino a 4 livelli di schiaritura
- Copre fino all'80% dei capelli bianchi

PASTELLI

Per tonalizzare e neutralizzare



PASTELLI

Per donare delicate tonalità ai capelli decolorati.

- Neutralizza i toni gialli e dorati indesiderati
- Intermiscelabile con le nuance Superschiarenti

serve per diventare un esperto del biondo

...al mantenimento a casa in perfetta sinergia

INSTA STRONG

Per tutti i biondi



#strongerblondes

Assicura un biondo brillante con qualità del capello eccezionale & super brillantezza grazie alle formule riparatrici che ricostruiscono il capello dopo la decolorazione e sigillano le cuticole.

INSTA COOL

Per biondi freddi



#coolerblondes

Mantieni e rinfresca le direzioni di tono fredde, togliendo i riflessi arancio/gialli indesiderati e rinforzando il capello dall'interno.

novità

Il NUOVO Blonde Expert Care dà a tutti i biondi la cura speciale di cui hanno bisogno con la NUOVA Hair-Bond technology, ora integrata in tutte le formule*! Blonde Expert Care ottimizza i tuoi risultati biondi lavorando in perfetta sinergia con Blonde Expert Color, per l'ideale mantenimento a casa del biondo.

*ad eccezione dell'Instacool Spray

Care Hero: Blonde Expert Insta Cool shampoo



Lo shampoo altamente pigmentato con integrata la nuova Hair-Bond Technology. Per biondi freddi, specialmente per capelli porosi e chimicamente trattati.

- Aiuta a ricreare i legami interni
- Rigenera la fibra capillare e riduce la rottura
- Lascia i capelli fino all'85% più forti*,
- Neutralizza istantaneamente contrastando i sotto-toni arancio/gialli**

Applicare sui capelli bagnati, lasciare agire per massimo 5 minuti e sciacquare abbondantemente.

Basi chiare



Prima

Dopo

Basi scure



Prima

Dopo

*rispetto a capelli non trattati

**Il risultato colore e la durata possono variare a seconda della condizione del capello e del tempo di posa

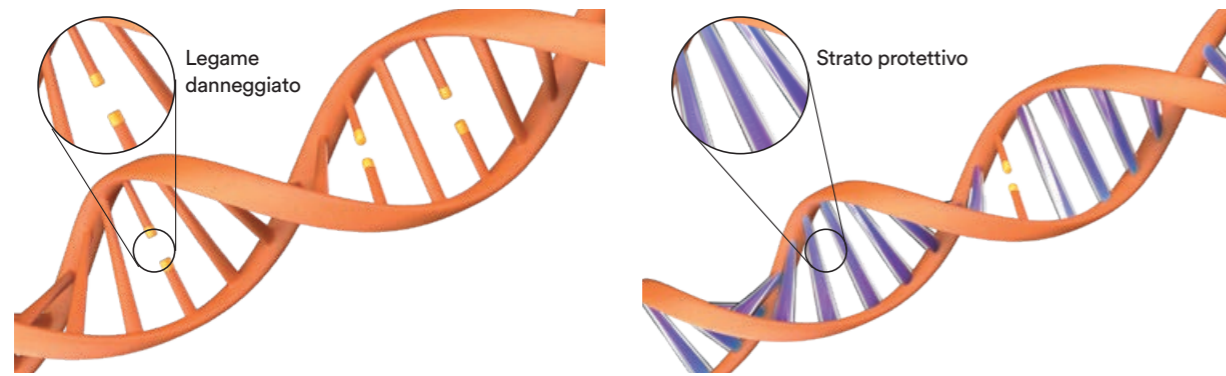
La scienza dietro Blonde Expert

Hairbond Technology – Come funziona?

Capelli porosi, basi non omogenee e pigmenti naturali imprevedibili sono le principali sfide dei servizi biondi. Per ottenere un biondo perfetto è essenziale proteggere e preservare la struttura del capello, sia prima sia dopo il servizio.

Hair-Bond Technology: Il Bodyguard

I componenti attivi della Hair-Bond technology, integrata in tutto l'assortimento Blonde Expert*, penetrano in profondità nella fibra del capello, creando uno strato protettivo attorno ai legami naturali per prevenire la rottura durante la decolorazione o schiaritura.



La struttura interna del capello è composta da una serie di legami che possono essere facilmente spezzati da agenti chimici, utilizzati specialmente nelle nuance superschiaranti o nei decoloranti. Così facendo, i capelli perdono forza ed elasticità.

I componenti attivi della Hair-Bond technology di Blonde Expert*, penetrano in profondità nella fibra del capello, creando uno strato protettivo attorno ai legami naturali per proteggerli dalla rottura.

*ad eccezione di Ultra Cool Booster e Ultra Lift Booster

Hair-Bond Technology+: Il Bodybuilder

L'assortimento Blonde Expert Care contiene uno ione a tripla carica** che costruisce nuovi legami creando una rete tridimensionale all'interno della fibra capillare. Questi legami ricreati artificialmente garantiscono una struttura del capello più resistente e forte e un aspetto più sano.



**ad eccezione dell'Instacoool Spray

@peluqueria_estetica_woman

@ingridhenrietta

@urbanstudio_kumurov

IN SALONE

A CASA

La tua guida agli abbinamenti

di Blonde Expert Color e Care per biondi eccezionali

	Caldi	Neutri	Freddi	
BLONDE EXPERT COLOR	<p>DECOLORANTE (su basi scure)</p>	<p>ULTRA COOL BOOSTER* (su basi biondo scuro e più scure)</p> <p>ULTRA LIFT BOOSTER* (su basi biondo scuro e castano chiaro)</p>	<p>ULTRA COOL BOOSTER* (su basi biondo medio e più chiare)</p>	
	<p>1000.0 1000.03</p>	<p>1000.03 1000.1</p>	<p>1000.11 1000.22</p>	
	<p>1000.8 1000.8+</p>	<p>1000.28 100.03+</p>	<p>1000.27 1000.72</p>	
	<p>100.0 100.8+</p>	<p>100.28 100.03+</p>	<p>100.11 100.2</p>	
	<p>P.28</p>	<p>P.01 P.2</p>	<p>100.2+ 100.27+</p>	
		<p>P.27 P.31</p>	<p>P.11 P.16</p>	
			<p>P.17</p>	
	BLONDE EXPERT CARE	<p>INSTA STRONG</p> <ul style="list-style-type: none"> - SHAMPOO - SPRAY CONDITIONER - TREATMENT 	<p>INSTA STRONG & COOL</p> <ul style="list-style-type: none"> - SHAMPOO - SPRAY CONDITIONER - TREATMENT - SHAMPOO - COOL SPRAY - TREATMENT 	<p>INSTA COOL</p> <ul style="list-style-type: none"> - SHAMPOO - COOL SPRAY - TREATMENT

Il caldo Buttery Blonde con tecnica di global application

Per le tue clienti che vogliono passare da castano a biondo in una sola seduta. Grazie a Blonde Expert Color & Care puoi creare un meraviglioso biondo caldo, seguendo questa semplice tecnica.



Servizio in salone

Step by Step:

Colore A: Blonde Expert 1000.0 + Indola Cream Developer 9% (30 Vol) 1:2
+ 1 sachet Blonde Expert Ultra Lift Booster
Colore B: Blonde Expert P.31 + Indola Cream Developer 2% (7vol) 1:1

1. Dividere i capelli in 4 settori.
2. Applicare il Colore A sui capelli vergini, iniziando da medie lunghezze e punte. Lasciare in posa per 10 minuti. Non risciacquare.
3. Procedere applicando il Colore A anche sulle radici. Lasciare in posa per altri 30-40 minuti. Controllare prima di sciacquare.
4. Sciacquare e applicare Blonde Expert Insta Strong Shampoo e Treatment. Applicare il Colore B su tutti i capelli, lasciare in posa per 5 minuti e controllare.

Prodotti utilizzati:

- BLONDE EXPERT SUPERSCHIARENTE
- INDOLA CREAM DEVELOPER
- BLONDE EXPERT ULTRA LIFT BOOSTER
- BLONDE EXPERT PASTELLO
- BLONDE EXPERT INSTA STRONG SHAMPOO
- BLONDE EXPERT INSTA STRONG TREATMENT

Consiglio:

Per ottenere un risultato omogeneo si consiglia di prendere sezioni molto sottili e applicare il colore su tutti i capelli con attenzione. Usando una tecnica di global application come questa ti assicuri di non aver saltato nessuna sezione.



Mantenimento a casa

- Se possibile, non lavare i capelli per almeno 48h dopo il servizio per ripristinare l'idratazione.
- Poi, usare BLONDE EXPERT INSTA STRONG SHAMPOO per ricreare i legami interni rigenerando la fibra capillare e nutrendo i capelli.
- Usare BLONDE EXPERT INSTA STRONG CONDITIONING SPRAY quotidianamente per aumentare la pettinabilità e la brillantezza. Non sciacquare.
- Per un trattamento extra, applicare BLONDE EXPERT INSTA STRONG TREATMENT 1 o 2 volte a settimana su capelli tamponati. Lasciare agire per 5-10 minuti poi sciacquare abbondantemente.

Il neutro Sun-Kissed Blonde con tecnica con cotonatura

La tecnica backcombing/cotonatura permette di ottenere un effetto più sfumato alle radici, senza barrature, creando così un look naturale e super moderno che si mantiene facilmente.



Servizio in salone

Step by Step:

Colore A: Blonde Expert Decolorante + Indola Cream Developer 2% 1:2
Colore B: Blonde Expert P.31 (40)+ P.16 (10) + Indola Cream Developer 2% 1:1

1. Dividere i capelli in 7 settori. Prendere sezioni spesse 1cm. Cotonare circa il 60% della sezione su tutta la lunghezza. Procedere su tutti i settori.
2. Applicare il Colore A e lasciare in posa. Controllare di aver raggiunto la schiaritura desiderata prima di sciacquare.
3. Tonalizzare al lavatesta con il Colore B. Lasciare in posa per 5 min.
4. Sciacquare e detergere con Blonde Expert Insta Strong Shampoo. Applicare poi Insta Strong Treatment e lasciare in posa per 10 min.

Prodotti utilizzati:

- BLONDE EXPERT DECOLORANTE
- INDOLA CREAM DEVELOPER
- BLONDE EXPERT PASTELLI
- BLONDE EXPERT INSTA STRONG SHAMPOO
- BLONDE EXPERT INSTA STRONG TREATMENT



Consiglio:

Fai attenzione a cotonare delicatamente e in modo omogeneo. La cotonatura non deve essere troppo fitta. Per rimuovere la cotonatura si consiglia di usare una spazzola specifica per capelli bagnati.

Mantenimento a casa

- Usare BLONDE EXPERT INSTA STRONG SHAMPOO per ricreare i legami interni.
- Per un trattamento extra, usare BLONDE EXPERT INSTA STRONG CONDITIONING SPRAY e BLONDE EXPERT INSTA STRONG TREATMENT 1 o 2 volte a settimana su capelli tamponati. Lasciare agire per 5-10 minuti.
- Se si notano riflessi giallo/arancio nei capelli, usare BLONDE EXPERT INSTA COOL SHAMPOO per neutralizzare. Applicare sui capelli bagnati, lasciare agire per massimo 5 minuti e sciacquare abbondantemente.



Il gelido Pastel Blonde con tecnica color placement

Il mantenimento a casa sbagliato può compromettere il biondo. Trasforma i riflessi caldi indesiderati in un bellissimo biondo glaciale con Blonde Expert Color and Care. Per le clienti che vogliono osare di più, aggiungi una nota di colore con #colorblaster.



Servizio in salone



Step by Step:

Colore A: Blonde Expert Decolorante + Indola Cream Developer 2% (1:2)

Colore B: Blonde Expert P.2 + Indola Cream Developer 2%.

Colorblaster Willow per triangolo di colore.

1. Creare una separazione a croce.
2. Applicare il colore A su tutta la ricrescita partendo dalla zona posteriore con sezioni sottili e verticali. Procedere sulla parte anteriore con sottili sezioni orizzontali. Tempo di posa: fino a 50 min. Controllare prima di sciacquare. Sciacquare e applicare Blonde Expert Insta Cool Shampoo e Insta Cool Treatment.
3. Per aggiungere un tocco di colore, creare un piccolo triangolo nella zona frontale e applicarvi colorblaster Willow dalle radici alle punte. Sul resto dei capelli, applicare il Colore B dalle radici alle punte per creare l'effetto ghiaccio. Tempo di posa: 20 minuti.



Prodotti utilizzati:

- BLONDE EXPERT DECOLORANTE
- INDOLA CREAM DEVELOPER
- BLONDE EXPERT INSTA COOL SHAMPOO
- BLONDE EXPERT INSTA COOL TREATMENT
- COLORBLASTER WILLOW

Consiglio:

Se vuoi osare ancora di più, crea un triangolo colorato più grande.

Mantenimento a casa



- Per rinfrescare il biondo freddo, usare BLONDE EXPERT INSTA COOL SHAMPOO 1 volta a settimana. Applicare sui capelli bagnati, lasciare agire per massimo 5 minuti e sciacquare abbondantemente.
- Per trattamento e neutralizzazione extra, usare BLONDE EXPERT INSTA COOL TREATMENT 1 o 2 volte a settimana su capelli tamponati. Lasciare agire per 2-5 minuti per una neutralizzazione leggera, 5-10 minuti per una neutralizzazione più forte. Sciacquare abbondantemente.
- Usare BLONDE EXPERT INSTA COOL SPRAY a piacere per raffreddare il biondo.