



Schwarzkopf
PROFESSIONAL



AZ ÚJ

SCALP CLINIX
TERMÉKISMERTETŐ

Together. A passion for hair.



TARTALOM

BEVEZETÉS	4
AZ ÚJ SCALP CLINIX	6
SZORTIMENT	8
BIOTIKUS TECHNOLÓGIA	10
A BŐRÁPOLÁSBAN MÁR BIZONYÍTOTT ÖSSZETEVŐK	12
SCALP CLINIX KONZULTÁCIÓ	16
SZALON EXKLUZÍV SCALP CLINIX SZOLGÁLTATÁSOK	18
OTTHONI HASZNÁLATRA SZÁNT SCALP CLINIX RENDSZER	
SCALP CLINIX SOOTHING	19
SCALP CLINIX OIL CONTROL	20
SCALP CLINIX FLAKE CONTROL	21
SCALP CLINIX ANTI-HAIR LOSS	22
SCALP CLINIX BIOTIKUS SZOLGÁLTATÁS	25
BALANCE-MASSZÁZS	28
SZEMÉLYRE SZABOTT OTTHONI ÁPOLÁS	30
FEJBŐR- ÉS HAJÁPOLÁSI MÍTOSZOK	31

SZEMÉLYRE SZABOTT FEJBŐRÁPOLÁS - A SZALONBAN ÉS OTTHON EGYARÁNT

**AZ EGÉSZSÉGES KINÉZETŰ HAJ A FEJBŐRNÉL KEZDŐDIK: A MEGOLDÁS,
AMELY A FODRÁSZOKAT ÉS A VENDÉGEIKET EGYARÁNT LENYŰGÖZI**

Láthatón egyre többekben tudatosul a fejbőrápolás jelentősége, és várható, hogy a jövőben ez a tendencia még inkább teret fog nyerni. A vendégek elkezdtek foglalkozni a fejbőrük egészségével, mert hisznek abban, hogy az egészséges kinézetű haj az egészséges fejbőrnél kezdődik. Kizárólag ép fejbőr biztosíthat megfelelő alapot a haj növekedéséhez, ellenkező esetben olyan problémákkal szembesülünk, mint a faggyúmirigyek túlműködése, korpásodás vagy akár hajhullás. A bőrápolás egyre hangsúlyosabbá válik, e kérdés középpontjában pedig a fejbőr áll. Nem véletlen, hogy alapvető elvárás lett a haj-és fejbőrápoló termékekkel szemben, hogy olyan összetevőket tartalmazzanak, amelyek a bőrápolásban már bizonyították hatékonyságukat.

A célzott fejbőr-és hajápoló megoldást kereső vendégeket kizárólag magas minőségű, hatékony összetevőkkel készült, személyre szabható termékekkel és szolgáltatásokkal tudjuk megszólítani. A Scalp Clinix aktuális és hatékony oktatási anyagokkal támogatja a fodrászokat, hogy a fejbőrápolás szakértőivé váljanak, valamint egyedi és személyre szabható megoldásokat biztosít, amellyel egyaránt növelhető a vendégek elkötelezettsége és a szalon bevételei lehetőségei.



A FEJBŐRÁPOLÁSTÓL AZ EGÉSZSÉGES FEJBŐRIG: MIT JELENT MINDEZ A SZALONODRA NÉZVE?

Mivel a vendégek egyre tudatosabban ügyelnek a bőrük és hajuk egészségére, nagyra értékelik a fejbőr mikroflórájának erősítését célzó termékeket. Nemcsak, hogy törekszenek a fejbőrük egészségének megőrzésére, de szívesen is áldoznak az egyedi szükségleteiknek megfelelő, személyre szabott megoldásokra. A Scalp Clinix olyan szalon-exkluzív fejbőrápoló termékcsaládot biztosít, amely remekül kiegészíti a meglévő Fibre Clinix hajápolókat, és egy olyan átfogó rendszert kínál, amely ígéretes válasszal szolgál a hajuk és fejbőrük összes problémájára.



AZ ÚJ

SCALP CLINIX

A vadonatúj Scalp Clinix egy olyan szalon exkluzív, teljes mértékben személyre szabható fejbőrápoló termékcsalád, amely a magas teljesítményű, mikrobiom-aktív technológia és a bőrápolásból ismert összetevők erejének felhasználásával remekül kiegészíti a Fibre Clinix-szolgáltatásokat, hogy minimális időráfordítás mellett, egyszerre kínálhass hatékony megoldást a fejbőr és a haj szükségleteire is. Ez remek lehetőséget biztosít számodra, hogy magad mögött hagyd a konkurenciát és szakmaiságodat tovább erősítsd.

A LEGFEJLETTEBB SZEMÉLYRE SZABHATÓ HAJ- ÉS FEJBŐRÁPOLÓ RENDSZERÜNK. A MIKROBIOM-AKTÍV FORMULA SEGÍT A FEJBŐR EGYENSÚLYÁNAK HELYREÁLLÍTÁSÁBAN - A SZALONBAN ÉS OTTHON EGYARÁNT.



SCALP CLINIX SZORTIMENT

A SZALONBAN ÉS OTTHON



Pre-Shampoo Scrub

A SZALONBAN

Állítsd vissza a vendéged fejbőrének optimális állapotát a **szalon exkluzív Scalp Clinix-rendszerrel**.



Biotic Base



Soothing Booster



Oil Control Booster



Flake Control Booster

OLVASD BE A RÉSZLETEKÉRT



OTTHON

Őrizd meg a fejbőr egészségét a következő időpontig a **Scalp Clinix otthoni ápoló termékcsaláddal**.

SCALP CLINIX SOOTHING

Száraz és érzékeny fejbőrre



Soothing Sampon

Soothing Pakolás

SCALP CLINIX OIL CONTROL

Zsíros fejbőrre



Oil Control Sampon

Oil Control Pakolás

SCALP CLINIX FLAKE CONTROL

Korpás fejbőrtípusokra



Flake Control Sampon

Flake Control Pakolás

SCALP CLINIX ANTI-HAIR LOSS

Hajhullás ellen



Anti-Hair Loss Sampon

Anti-Hair Loss Szérum

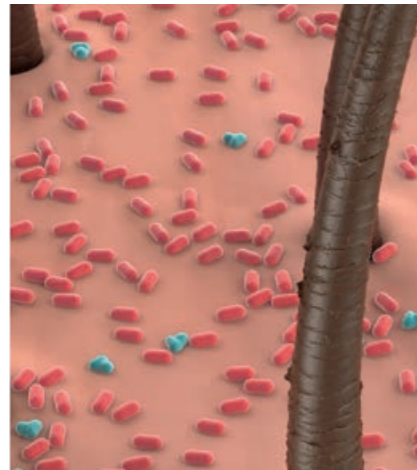
BIOTIKUS TECHNOLOGIA

A SCHWARZKOPF PROFESSIONAL LEGFEJLETTEBB SZEMÉLYRE SZABHATÓ HAJ- ÉS FEJBŐRÁPOLÓ RENDSZERE

A FEJBŐR MIKROBIOMJA

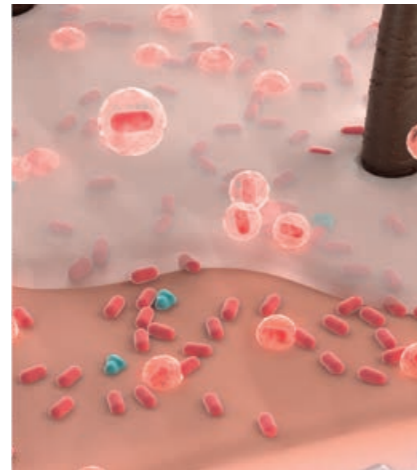
A bőr mikrobiom-szintje kulcsfontosságú szerepet tölt be a fejbőr egészségi állapotában. Mikrobiom alatt a fejbőrön és a test további részein található valamennyi mikroorganizmus összességét értjük, beleértve a baktériumokat, vírusokat és gombákat is. Ha ezek egyensúlyban vannak, a bőr és a fejbőr is egészséges.

Viszont, ha ez az állapot felborul, akkor fejbőrproblémák - úgymint korpá, viszketés, szárazság vagy akár hajhullás - is felléphetnek. Ekkor jelent nagy segítséget a Scalp Clinix, amely az egyedi és személyre szabható termékcsaládjával hozzájárul a fejbőr mikrobiom-egyensúlyának fenntartásához, illetve a különböző fejbőrszükségletek kezeléséhez - a szalonban és otthon egyaránt.



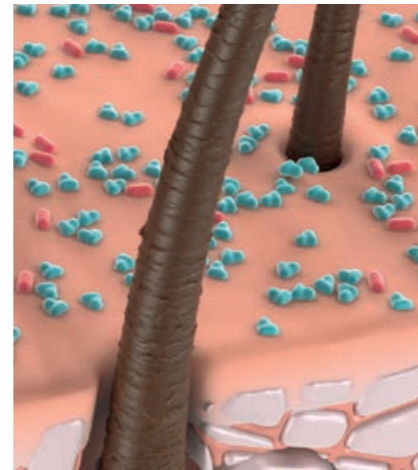
1. FÁZIS:

Felborul a fejbőr mikrobiomszintje, ha a káros mikrobák túlsúlyba kerülnek a jó mikrobák rovására.



2. FÁZIS:

A mikrobiom-aktív Biotikus technológia segít a fejbőr mikrobiomjának helyreállításában, ezáltal kellemesebb fejbőrérzetet biztosít.



3. FÁZIS:

Amint helyreállt a jó és rossz mikrobák aránya, a fejbőr mikrobiomja egyensúlyba kerül, és javul a fejbőr állapota.

FERMENTÁLT ÖSSZETEVŐ

A mikroorganizmusokat fermentálással tartósítjuk. Ez alatt egy oxigénhiányos állapotot értünk, amikor a jótékony mikroorganizmusok (élesztők, penészgombák és baktériumok) a saját élettevékenységükhöz energiát termelnek. Az erjesztés során az összetevők maguk is megváltoznak: a jóindulatú mikrobák a cukrokat és a keményítőket alkoholokká és savakká bontják, ezáltal növelik az élelmiszerek tápláléktartalmát és tartósságát.

A Scalp Clinix-formulákhoz az alábbi fermentált összetevőket használjuk:

- Melasz:** kizárólag Japán egyes részein termesztett cukornádból állítják elő. Különböző aminosavakat tartalmaz. Antioxidáns hatásáról ismert, és segít javítani a bőr/fejbőr hidratáltságát.
- Oryza Sativa (Rizs) Lees-kivonat:** a japán szaké előállításánál, erjesztés útján keletkezett melléktermék. Bőrregeneráló és-hidratáló hatásáról ismert.

BIOTIKUS TECHNOLOGIA

A Biotikus technológiával készült, mikrobiom-aktív formula:

- + Segít a fejbőr mikrobiomjának helyreállításában a kellemesebb fejbőrérzet érdekében
- + Megnyugtatja a fejbőrt
- + Hidratált és regenerált fejbőrérzetet biztosít
- + Rizs fermentum szűrletet és havasi gyopár-kivonatot tartalmaz

HAVASI GYOPÁR-KIVONAT

A havasi gyopár virágból kinyert kivonatot a nyugtató és gyulladáscsökkentő tulajdonságai miatt gyakran használják a különböző bőrproblémák természetes kezeléséhez. A bőr- és hajápolásban magas antioxidáns tartalmáról, kollagénmegőrző és öregedésgátló tulajdonságairól ismert.



A BŐRÁPOLÁSBAN MÁR BIZONYÍTOTT ÖSSZETEVŐK

AZ ÁZSIAI LABORATÓRIUMOKBAN, TUDÁSUNK LEGJAVÁVAL KIFEJLESZTETT SCALP CLINIX-TERMÉKCSALÁDHOZ OLYAN ÖSSZETEVŐKET VÁLASZTOTTUNK, AMELYEK A BŐRÁPOLÁSBAN MÁR BIZONYÍTOTTÁK HATÉKONYSÁGUKAT

SCALP CLINIX
OIL CONTROL



ROZMARING-KIVONAT

Antioxidánsban gazdag összetevő, amely remekül használható a zsíros (fej)bőr kezeléséhez.



MENTOL

Egy rendszerint gyógynövényből - például borsmentából és eukaliptuszból kinyert szerves vegyület. Helyi alkalmazás esetén hűsítő vagy frissítő érzetet nyújt.




**EUKALIPTUSZ
LEVÉLKIVONAT**

Tisztító és hűsítő tulajdonságairól ismert. A még intenzívebb hűsítő hatás érdekében gyakran mentollal együtt alkalmazzák.



**(KÉK) BÚZAVIRÁG-
KIVONAT**

Gyulladáscsökkentő és baktériumellenes hatásairól ismert.



PANTHENOL

Nedvességmegkötő, gyulladáscsökkentő, regeneráló és sebgyógyító hatású. A hajápolásban hidratáló és nyugtató hatásairól ismert.



TIGRISFŰ-KIVONAT

A bőrproblémák kezelésére használt, ayurvédikus növény. Kiváló antibakteriális és gyógyító hatású összetevőket tartalmaz.



ALLANTOIN

Felgyorsítja a sejtkepződés vagy -regenerálás folyamatát. A hajápolásban a fejbőrnyugtató hatóanyagai miatt használják.



**CSODAMOGYORÓ-
KIVONAT**

Gyulladáscsökkentő, bőrösszehúzó és -nyugtató hatásairól ismert.



BISABOLOL

A kamilla tea fő összetevőjeként a bőrre gyakorolt gyulladáscsökkentő és sebgyógyító tulajdonságai miatt népszerű, emiatt gyakran használják égési sérülések vagy napégés kezelésére. A hajápolásban gyulladáscsökkentő és bőrnyugtató hatásai miatt használják.



SCALP CLINIX
SOOTHING

SCALP CLINIX FLAKE CONTROL



OCTOPIROX

Gombaölő anyag, amelyet számos korpa elleni termékhez használnak. Minden orvosi releváns dermatofita, élesztő és penész ellen használható. A hatóanyag képes az élesztőgombák sejtfalába hatolni, és meggátolni az anyagcserét a gomba mitokondriumában. A felvitel során, a tápanyaghiány következtében az élesztő elhal.



GYÖMBÉRGYÖKÉR- KIVONAT

Az orvostudomány egyik hatékony gyógyászati összetevője, amely elősegíti a mikrocirkuláció stimulálását, a bőr frissességének helyreállítása és revitalizálása érdekében. Továbbá védelmet nyújt a káros külső hatások ellen.



GINSENG-KIVONAT

Revitalizáló hatóanyagként javítja a vérkeringést. Segíti a fejbőr dermális sejteinek növekedését, ezáltal hozzájárul a hajtüszők és -hagymák erősödéséhez.



KARNITIN-TARTARÁT

Taurin- és Echinacea Purpurea-kivonattal kombinálva energiával látja el a hajhagymát a növekedési szakaszban. A szörtüsző sejtei hosszabb ideig maradnak a növekedési fázisban, és aktívabbak is.



TAURIN

A bőrre gyakorolt pozitív hatásai igazoltak, és képes védelmet nyújtani a kiszáradás okozta sérülések ellen. A karnitin Tartarát és az Echinacea Purpurea kivonattal kombinálva védi a hajhagymát az idő előtti kihullástól.



ECHINACEA PURPUREA- KIVONAT

Gyulladáscsökkentő hatása segít csökkenteni a fejbőr viszketését. Klinikai vizsgálatok kimutatták, hogy a karnitin-tartaráttal és a taurinnal együtt különösen hatékony a nem kóros eredetű hajhullás ellen.

SCALP CLINIX ANTI-HAIR LOSS



VÁLJ A FEJBŐR ÉS A HAJ SZAKÉRTŐJÉVÉ

Bár már szinte nincs olyan fodrász, aki ne mérné fel alaposan a vendég haját a szolgáltatás kiválasztása előtt, sokan máig meglepedeznek a fejbőrrel, holott **az egészséges kinézetű haj a fejbőrnél kezdődik** - az életerős és kiegyensúlyozott mikrobiom egészséges fejbőrhöz vezet, amely a gyönyörű haj alapja.

A fejbőr egyenetlenségeinek tanulmányozása hatékony segítséget biztosít a szalonban és otthon használt, célzott megoldás felállításában.



A KONZULTÁCIÓ NÉGY PILLÉRE

1 KÉRDEZZ ÉS FIGYELJ

Összegyűjtöttünk néhány kérdést, amelyek kortól függetlenül segíthetnek, hogy jobban megértsd a vendéged szükségleteit a konzultáció során:

- + Hogyan ápolod a fejbőröd és a hajad?
 - + Mit szeretsz a hajadban?
 - + Hogyan írnád le a fejbőröd állapotát?
 - + Mit tettél a fejbőrödért és a hajadért a múltban, amit szerettél / nem szerettél?
 - + Milyenek az étkezési szokásaid?
 - + Hogyan jellemeznéd az életmódodat?
- Azonosítsd be a vendég fejbőr- és hajszükségeit, majd segíts a meglévő igények alapján gyakorlati tapasztalatoddal.

2 DIAGNÓZIS

A diagnózis képezi a célzott és személyre szabott szalon exkluzív szolgáltatás és otthoni ápoló termékcsalád kiválasztásának alapját:

- + A fejbőr állapotának elemzése
 - + Beszélj a vendégeddel a fejbőrének állapotáról, hogy megtudd, ha az érzékeny vagy viszket
 - + Szemrevételezéssel ellenőrizd, hogy a fejbőr normális, zsíros, száraz, korpásodásra hajlamos vagy piros
- Az igazán látványos eredményekre vágyó vendégek esetén folytasd az alábbiakkal:**
- + Határozd meg a haj típusát, hosszát és szerkezetét
 - + Mérd fel a haj rugalmasságát és porózusságát az általános állapot feltérképezéséhez

3 KEZELÉSI TERV

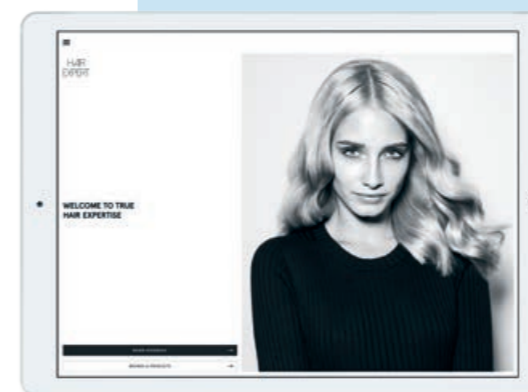
Az egyedi és személyre szabott Scalp Clinix szalon exkluzív szolgáltatás és otthoni hajápoló rendszer a vendéged összes szükségletére megoldást kínál, a látványos eredményekért pedig biztosan hálások lesznek!

- + Keverd ki a személyre szabott pakolást a vendéged számára
- + Magyarázd el a vendégednek, hogy melyik terméket használod, és miért éppen azt
- + A teljes mértékben személyre szabott, átfogó haj-és fejbőrszolgáltatáshoz kombináld a Fibre Clinix Pakolást & Boosteret a vendég hajszükségeinek átfogó, mégis időgazdaságos kezeléséhez

4 AJÁNLÁS

Ajánld a vendéged figyelmébe a szalon exkluzív szolgáltatással harmonizáló Scalp Clinix és/vagy Fibre Clinix otthoni hajápoló rendszert az eredmények fenntartásához.

- + Készíts haj-és fejbőrápoló tervet a vendégednek, és magyarázd el az ajánlott termékek előnyeit
- + Adj tippeket a termékhasználatra vonatkozóan
- + Beszéljétek át közösen, hogy az étkezési és életmód szokások hogyan befolyásolhatják a fejbőr állapotát



HAIR EXPERT ALKALMAZÁS

A tökéletes konzultációs útmutató, amely lépésről lépésre mutatja be a személyre szabott szolgáltatás menetét.

Kínálj átfogó konzultációs támogatást, amikor csak szükséged van rá - egy exkluzív eszközzel segítjük a munkád, hogy mindig a lehető legmagasabb szintű szolgáltatást nyújthasd a vendégeid számára - a szalonban és otthon egyaránt: schwarzkopfpro.com/hairexpert

SCALP CLINIX BIOTIKUS SZOLGÁLTATÁS

A BIOTIKUS TECHNOLOGIÁVAL KÉSZÜLT FEJBŐR-
ÉS HAJÁPOLÓ, AMELY SEGÍT A FEJBŐR EGÉSZSÉGÉNEK
VISSZAÁLLÍTÁSÁBAN

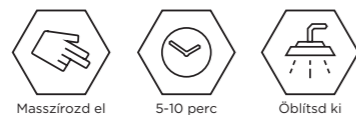
A SZALONBAN ÉS OTTHON



Pre-Shampoo Scrub

Minden fejbőrtípusra*

HASZNÁLAT:



ELŐNYÖK

- + Gyengéden felhámósítja az elhalt bőrsejteket & előkészíti a fejbőrt a hajmosásra
- + Segít a maradványok eltávolításában és a pórusok felszabadításában
- + Friss és nyugtató fejbőrérzetet teremt

A SZALONBAN

Biotic Base



ELŐNYÖK

- + Segít a fejbőr mikrobiomjának helyreállításában a kellemesebb fejbőrérzet érdekében
- + Igazítsd a vendéged szükségleteihez a célzott Boosterrel
- + Nyugodt és hidratált fejbőrérzetet biztosít

HASZNÁLAT:



Soothing Booster

A Biotic Base-hez keverve csillapítja és egyensúlyba hozza az érzékeny fejbőrt.



Oil Control Booster

A Biotic Base-hez keverve felfrissíti a zsíros fejbőrt.



Flake Control Booster

A Biotic Base-hez keverve csillapítja az irritált fejbőrt és eltávolítja a korpát.

OTTHON

SCALP CLINIX SOOTHING

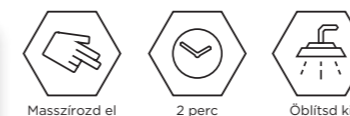
SZÁRAZ ÉS ÉRZÉKENY FEJBŐRRE

A Biotikus technológiával készült formulák segítenek újra egyensúlyba hozni a fejbőr nedvességszintjét, illetve megerősítik a fejbőr mikrobiom-egyensúlyát, hogy a vendéged a lehető legtávolabb élvezhesse a Scalp Clinix-szolgáltatás hatásait.



Soothing Sampon

HASZNÁLAT:



ELŐNYÖK

- + Gyengéden tisztítja a fejbőrt és a haját
- + Csillapítja a fejbőrt
- + Segít egyensúlyba hozni a vendéged fejbőrének hidratáltságát

A FEJBŐR ÁLLAPOTA

Mi okokra vezethető vissza a fejbőr érzékenysége?

Az érzékeny fejbőrű vendégek gyakran panaszkodnak arra, hogy a fejbőrük viszket és piros. Mindezt számos tényező okozhatja.

Mitől lesz a fejbőr érzékeny?

A stratum corneum - ami tulajdonképpen a fejbőr védőrétege - érzékenyebb a külső környezeti hatásokra. Ha rés keletkezik ezen a védőrétegen, a fejbőr pedig begyulladhat, kipirosodhat vagy viszket. A fejbőr érzékenysége lehet szezonális eredetű: bőrünk ugyanis sokkal érzékenyebb télen.

SZAKÉRTŐI DIAGNÓZIS

- + Viszkető, kellemetlen érzés, a haj pedig érzékeny a töveknél
- + Érzékeny fejbőrérzet
- + Gyulladások, pirosság és száraz bőrsejtek a fejbőrön

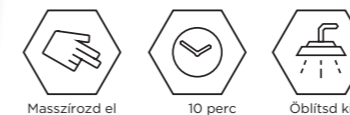
KÜLSŐ KÖRNYEZETI HATÁSOK

- + Felületaktív anyagok és gyakori hajmosás
- + A fűtő-hűtő rendszerek okozta száraz levegő
- + Nem megfelelő ápolás a színváltoztatás vagy tartós göndörítés után
- + UV-sugárzás és klóros víz
- + Mechanikai hatások, éles eszközök használata
- + Stressz
- + Rendszertelen anyagcsere
- + Természetes öregedési folyamat; a bőr kevesebb faggyút termel a bőr hidratálásához



Soothing Pakolás

HASZNÁLAT:



ELŐNYÖK

- + Egy gyengéd fejmasszázsral egybekötve segíti csillapítani a fejbőrt
- + Az Allantoin, Bisabolol & Panthenol segít a fejbőr védőrétegének megerősítésében
- + A fejbőr már az első használat után hidratáltabbá válik

A MEGKÉRDEZETTEK TÖBB MINT 93%-A AZT MONDTA, HOGY A FEJBŐRÜKET PUHÁBBNAK ÉREZTÉK A RENDSZERES HASZNÁLATTÓL SZÁMÍTOTT 4. HÉTTŐL*

*Irritált fejbőrön nem használható!

**A SGC Co., Ltd által, Kínában folytatott otthoni teszt választai alapján, amelyet 32 fő bevonásával, 2020. december - 2021. január között folytattak a Scalp Clinix Soothing Sampon vagy Soothing Pakolás eredményeinek vizsgálatának céljából.

OTTHON

SCALP CLINIX OIL CONTROL

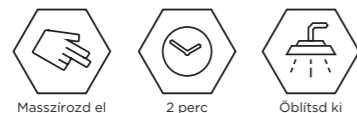
ZSÍROS FEJBŐRRE

A Biotikus technológiával készült formulák alaposan megtisztítják a fejbőrt, eltávolítják a felesleges faggyút és segítenek újra egyensúlyba hozni a fejbőr mikrobiom-egyensúlyát, hogy a vendéged a lehető legtovább élvezhesse a Scalp Clinix-szolgáltatás hatásait.



Oil Control Sampon

HASZNÁLAT:



ELŐNYÖK

- + Gyengéden, mégis hatékonyan tisztítja a fejbőrt és a haját
- + Hosszan tartó, friss fejbőrérzetet és hűsítő hatást biztosít

A FEJBŐR ÁLLAPOTA

Megjelenés és értékelés

A túlzott faggyútermelés hatására a fejbőr zsírosnak tűnhet, a haj pedig elnehezül. A zsíros fejbőr vendégek gyakran szenvednek korpásodástól is.

Milyen okokra vezethető vissza mindez?

A fejbőr és a tövek zsírosságát faggyúmirigyek túlműködése, az ún. szeborrea okozza. A test többi részéhez képest a fejbőrön található faggyúmirigyek mérete és mennyisége nagyobb, ami egyes esetekben a faggyú túlműködéséhez vezethet - ennek az oka lehet örökletes, de több különböző tényező is befolyásolhatja, mint például a stressz, nem megfelelő táplálkozás, hormonális változások, mikrobiológiai hatások, gyógyszeres kezelés vagy egyéb külső hatások, például kémiai beavatkozások vagy környezeti hatások.



Oil Control Pakolás

HASZNÁLAT:



ELŐNYÖK

- + Egy gyengéd fejmasszázsral egybekötve segít a pórusok felszabadításában és a felesleges faggyú eltávolításában
- + Friss és nyugtató fejbőrérzetet teremt

SZAKÉRTŐI DIAGNÓZIS

- + Egy gyengéd, mégis hatékony tisztítás alapvető fontosságú a zsíros haj kezelésében
- + Kerüld az olyan ápoló termékek használatát, amelyek elnehezítik a fejbőrt és a töveket

A MEGKÉRDEZETTEK
98%-A ÁLLÍTOTTA,
HOGY A FEJBŐRÜK
KEVÉSBÉ VOLT ZSÍROS
MÁR AZ ELSŐ FELVITELT
KÖVETŐEN**

OTTHON

SCALP CLINIX FLAKE CONTROL

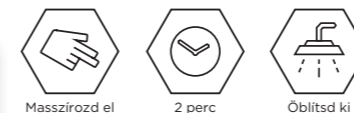
KORPÁS FEJBŐRTÍPUSOKRA

A Biotikus technológiával készült formulák gyengéden távolítják el a látható korpát, és segítenek újra egyensúlyba hozni a fejbőr mikrobiom szintjét, hogy a vendéged a lehető legtovább élvezhesse a Scalp Clinix-szolgáltatás hatásait.



Flake Control Sampon

HASZNÁLAT:



ELŐNYÖK

- + Gyengéden, mégis hatékonyan tisztítja a fejbőrt és a haját
- + Eltávolítja a látható korpát
- + Csillapítja a viszkető és irritált fejbőrt

A FEJBŐR ÁLLAPOTA

Felrepedezett bőr esetén a sejtregeneráció és a hámlasztás folyamata felborul. Az újonnan létrejött sejtek túl gyorsan jutnak a felszínre, és nagy sejtszintű formációkra, például pelyhekre esnek szét.

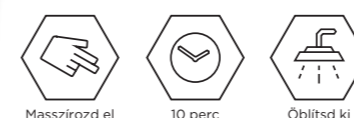
Mi okozza a korpásodást?

A világ népességének mintegy 50%-a szenved korpás fejbőrtől, amely elsősorban a Malassezia nevű mikroorganizmusokra vezethető vissza. Ezek a mikroorganizmusok felfalják a fejbőr faggyúját, ami irritációhoz vezet. A bőr így több sejtet termel, ami korpásodáshoz vezet. Mivel a faggyútermelés és az érzékenység genetikai eredetű és nem változtatható meg könnyen, a Malassezia fajokat csökkentő kezelés a legjobb megoldás a korpásodás elleni küzdelemben.



Flake Control Pakolás

HASZNÁLAT:



ELŐNYÖK

- + Egy gyengéd fejmasszázsral egybekötve azonnal hűsíti és megnyugtatja a fejbőrt.
- + Az oxtipirox gyengéden, mégis hatékonyan kezeli a korpásodást, és segít az új korpalemezek megakadályozásában
- + Segít megóvni a fejbőrt a külső környezeti hatásoktól

SZAKÉRTŐI DIAGNÓZIS

- + Korpa a zsíros bőrön (szeborrea)
- + Nagyobb korpapelyhek
- + Nagy pórusok
- + Zsíros, olajos fény a fejbőrön

Hogyan kell kezelni a bőr rendellenességeit, pl. a pikkelysömört?

Előfordulhat, hogy a korpásodást egy bőrbetegség, például pikkelysömör okozza. Ez akkor fordul elő, amikor az immunrendszer veszélyes testként érzékeli a normál bőrsejteket, és erre új bőrsejtek termelésével válaszol.

Mivel ez rendszerint egy genetikai eredetű betegség, a hagyományos korpa elleni készítmények nem hatásosak. Ebben az esetben a bőrgyógyászati kezelés az egyetlen megoldás.

A FOGYASZTÓK
92%-A MÁR AZ ELSŐ
HASZNÁLAT UTÁN
ARRÓL SZÁMOLT BE,
HOGY LÁTVÁNYOSAN
CSÖKKENT A KORPA
MENNYISÉGE**

**A How-To NPD Consulting LTD által, Kínában folytatott otthoni teszt válaszai alapján, amelyet 62 fő bevonásával, 2021 áprilisában folytattak a Scalp Clinix Oil Control Sampon és az Oil Control Pakolás együttes használatának tanulmányozása céljából.

***How-To NPD Consulting LTD által, Kínában folytatott otthoni teszt válaszai alapján, amelyet 63 fő bevonásával, 2021 áprilisában folytattak a Scalp Clinix Oil Control Sampon és az Oil Control Pakolás együttes használatának tanulmányozása céljából.

SCALP CLINIX ANTI-HAIR LOSS

HAJHULLÁS ELLEN

Masszázzsal egybekötve, a Biotikus technológiával készült formulák javítják a fejbőr keringését, megerősítik a hajtüszöket és segítenek újra egyensúlyba hozni a fejbőr mikrobiom-egyensúlyát, hogy a vendéged a lehető legtovább élvezhesse a Scalp Clinix-szolgáltatás hatásait.

A HAJNÖVEKEDÉS HÁROM KÜLÖNBÖZŐ FÁZISÁT KÜLÖNBÖZTETJÜK MEG:

1. Anagén fázis: növekedési szakasz (6-8 év)

Új hagymák formálódnak, és a sejtek folyamatosan fejlődnek. A teljes hajmennyiség nagyjából 90%-a van ebben a szakaszban.

2. Katagén fázis: Átmeneti szakasz (2-3 hét)

A haj növekedése megáll; a hagyma összezsugorodik, majd eltűnik. A teljes hajmennyiség nagyjából 1%-a van ebben a szakaszban.

3. Telogén fázis: Nyugalmi szakasz (3-4 hónap)

A haj kihullik, a hajtüsző regenerálódik és új hajhagyma formálódik, mielőtt a hajnövekedés újraindul az anagén fázissal. Ez a szakasz a hajmennyiség 10-20%-át érinti egyszerre.



ANAGÉN FÁZIS

Növekedési szakasz



KATAGÉN FÁZIS

Átmeneti szakasz



TELOGÉN

Nyugalmi szakasz

A FEJBŐR ÁLLAPOTA

Hajtüsző

A haj két részből áll, a hajszálból és a hajgyökérből - ez utóbbi egy dermális papillát, mátrix trichocitákat és azok kiegészítő sejtjeit, trichocitákat is tartalmaz.

Hogyan nő a haj?

A haj az életünk során nem folyamatosan nő, hanem ciklikus folyamaton megy át, amelyben az aktív és a relatív rövid inaktív fázisok váltogatják egymást.

Mit nevezünk hajhullásnak?

Napi 80-100 hajsál kihullása még normálisnak tekinthető. Rövid távon ez az arány drasztikusan nőhet vagy csökkenhet. A haj megújulását a szezonális változások is befolyásolhatják: ősszel és tavasszal a legnagyobb a hajhullás mértéke. Az effajta változások teljesen ártalmatlanok.

Hajhullás:

Ha a mindennapi hajhullás jelentős mértékben a normál fölé emelkedik hosszú távon, azt az alábbi módon értelmezhetjük:

- A visszafordítható hajhullás kezelhető a kiváltóok megfelelő azonosítása és kezelése esetén.
- A visszafordíthatatlan hajhullást - ha lehet is -, csak nagy nehézségek árán lehet visszafordítani, ugyanakkor a helyi kezelések segíthetnek a kóros eredetű hajhullás megakadályozásában.

A HAJHULLÁS MELY TÍPUSAIT KÜLÖNBÖZTETHETJÜK MEG?

1. Visszafordítható (átmeneti) hajhullás

Minden visszafordítható típusú hajhullás - a cirkuláris hajhullást kivéve - külön kategorizálható az elhelyezkedés mintázata alapján (azaz egyenletesen oszlik el a haj fején), és a jelentéktelentől a szignifikáns elvékonyodásig terjedhet.

AZ OKOK AZ ALÁBBIK LEHETNEK:

- + Elhúzódó stressz
- + Terhesség
- + Gyógyszeres kezelés
- + Fertőzések
- + Külső mechanikai hatások

2. Visszafordíthatatlan (androgén) hajhullás

Az androgén hajhullás mindkét nemet érinti. Ez a férfiakat érintő hajhullás gyakori formája, ami a kontúrvonalnál tapasztalt kopaszoságról ismerhető fel. Ez magába foglalja az androgéneknek nevezett férfi hormonok működését, amelyek elengedhetetlenek a haj növekedésének szabályozásához. A két legfontosabb androgén a tesztoszteron és a dihidrotesztoszteron (DHT) nevű származéka. Egy enzim, az 5-alfa-reduktáz dihidrotesztoszteronná alakítja a tesztoszteront, ami a hajhagymában a növekedési szakasz lerövidítéséhez és a nyugalmi szakasz kezdetének felgyorsításához vezet. Hosszabb időbe telik, mire a haj visszánő, és maga a szőrtüsző is változik, zsugorodik és rövidebb, vékonyabb hajszálat eredményez.

Hogyan akadályozható meg a hajhullás?

Az egészséges kinézetű haj egészséges fejbőrből nő, ahol a véredények felelősek a hajhagymák optimális tápanyagellátottságának biztosításáért. A hatóanyagok táplálékkiegészítők formájában is biztosíthatók, ezáltal pedig segíthetünk a hajunk egészségének megőrzésében és a rendszeres növekedési folyamat ellátásában, ezáltal csökkenthetjük a hajhullás kialakulásának kockázatát.

A nők hajhullásának mintázata eltér a tipikus, férfiakra jellemző kopaszosástól. A nők haja a fej egész területén ritkul, nem pedig egy ponton. A nők androgén hajhullása ritkán vezet teljes kopaszosáshoz.

OTTHON

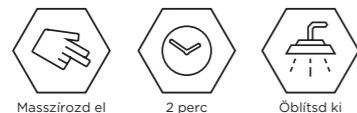
SCALP CLINIX ANTI-HAIR LOSS

HAJHULLÁS ELLEN



Anti-Hair Loss Sampon

HASZNÁLAT:



ELŐNYÖK

- + Gyengéden tisztítja a fejbőrt és a hajat
- + Hidratált fejbőrérzetet biztosít
- + Az Anti-Hair Loss Szérum együttes használata mellett aktiválja a hajtöveket*
- + Masszázzsal egybekötve javítja a fejbőr vérkeringését és megerősíti a hajtüszöket



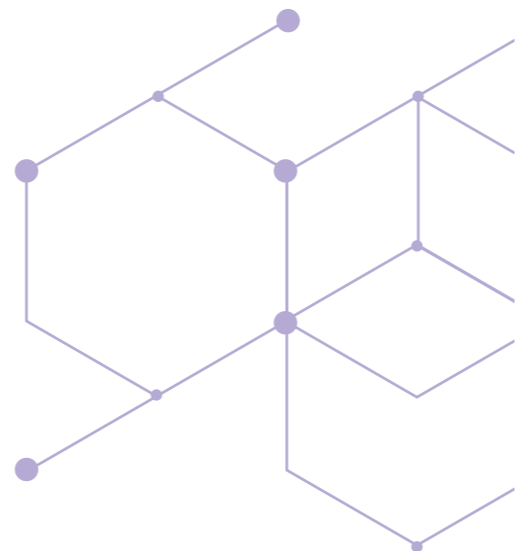
Anti-Hair Loss Szérum

HASZNÁLAT:



ELŐNYÖK

- + Elősegíti a haj növekedésében szerepet játszó komponensek termelődését & olyan anyagokkal látja el a fejbőrt, amelyből energiát meríthet
- + Egy gyengéd fejmasszázzsal egybekötve segít megerősíteni a fejbőrt a hajhullás elkerülésének érdekében
- + Az Anti-Hair Loss Sampon együttes használata mellett csökkenti a nem kóros eredetű hajhullást, már a rendszeres használatától számított 6 hét után
- + Segít a hajtüszők megerősítésében
- + Hozzájárul a jobb sejtosztódáshoz & serkenti a sejtermelődést, ezzel hozzájárul az életerős hajhoz



MÁR HAT HÉT UTÁN
CSÖKKENTI A NEM KÓROS
EREDETŰ HAJHULLÁST**

SCALP CLINIX BIOTIKUS SZOLGÁLTATÁS

MEGTEREMTI A TÖKÉLETES ALAPOT A GYÖNYÖRŰ HAJHOZ

A Biotikus technológiával és a bőrápolásban már bizonyított összetevőkkel készült termékcsalád segít a fejbőr mikrobiomjának helyreállításában a kellemesebb fejbőrérzet érdekében. Személyre szabott ápoló szolgáltatás a vendég fejbőrszükségletei alapján - a szalonban és otthon egyaránt.

BIOTIKUS SZOLGÁLTATÁS IDEJE: kb. 15 perc, ha egy rövid pihentető fejmasszázzsal kötik egybe (a teljes masszázs időtartama kb. 20 perc)

A SZALONBAN

1 ELŐKÉSZÍTÉS



Készítsd elő a fejbőrt a hajmosásra a **SCALP CLINIX PRE-SHAMPOO SCRUB**-bal. Vidd fel közvetlenül a fejbőrre, és masszírozd el.



Tisztítsd meg a fejbőrt és a hajat a **FIBRE CLINIX TRIBOND SAMPON**-nal. Szükség esetén ismételd meg.



5 PUMPÁNYI

Válaszd ki a vendég fejbőrszükségletének megfelelő boostert. Keverj össze 25 g **SCALP CLINIX BIOTIC BASE-T** 5 g kiválasztott **SCALP CLINIX BOOSTER**-rel. Vidd fel közvetlenül a fejbőrre az applikátor segítségével, majd végezd el a fejmasszázszt.

OTTHON

FENNTARTÁS



Ajánld a **SCALP CLINIX** otthoni hajápoló rendszert a szalonban elért eredmények hosszú távú fenntartásához.

APLIKÁTOR



+ Kimondottan a Scalp Clinix Biotikus szolgálatáshoz kifejlesztve

NÉZD MEG
A SZAKÉRTŐINKKEL
KÉSZÍTETT BEMUTATÓT



*Megnőtt az aktív hajtüszők aránya

**A Scalp Clinix Anti-Hair Loss Sampon és a Scalp Clinix Anti-Hair Loss Szérum rendszeres, együttes használata esetén.

VÁLJ A FEJBŐR ÉS A HAJ SZAKÉRTŐJÉVÉ

NE FELEDKEZZ MEG A VENDÉGED FEJBŐRÉRŐL A HAJÁPOLÁS SORÁN SEM

Adj hatékony választ a vendéged fejbőr- és hajproblémáira minimális erőbefektetéssel a Scalp Clinix Biotikus szolgáltatás és a Fibre Clinix termékek együttes használatával.

BIOTIC- ÉS TRIBOND-SZOLGÁLTATÁS IDEJE: további 2-3 perc

3 ÁPOLÁS

FEJBŐR



5 PUMPÁNYI

4 REGENERÁLÁS*

HAJ



3 PUMPÁNYI 2 PUMPÁNYI

- + Vidd fel a **Fibre Clinix Tribond Pakolásból** és a kiválasztott **Fibre Clinix Boosterből** álló elegyet a haj hosszára és végeire, közvetlenül a Scalp Clinix Biotic Pakolás felvitele után
- + Végezd el a Balance-masszázszt
- + Öblítsd ki a hatóidő letelte után

SZERETNÉL EGY CÉLZOTT SZALON EXKLUZÍV FEJBŐR- ÉS HAJÁPOLÓ SZOLGÁLTATÁST KÍNÁLNI A SZÍNVÁLTOZTATÁS UTÁN?

A Scalp Clinix Biotic Base és a Soothing Booster a Fibre Clinix kombinációjában páratlan színváltóztatás utáni szolgáltatást nyújthatsz a színkezelt hajú vendégeid számára.**

FEJBŐR



5 PUMPÁNYI

- + Tisztítsd meg a fejbőrt és a hajat a **Fibre Clinix Tribond Samponnal**. Szükség esetén ismételd meg
- + Keverj össze 25 g **Scalp Clinix Biotic Base-t** 5 g **Scalp Clinix Soothing Boosterrel**. Vidd fel közvetlenül a fejbőrrre az applikátor segítségével

HAJ



5 PUMPÁNYI

- + Vidd fel a **Fibre Clinix Tribond Pakolásból** és a kiválasztott **Fibre Clinix Boosterből** álló elegyet a haj hosszára és végeire, közvetlenül a Scalp Clinix Biotic Pakolás felvitele után
- + Gyengéden dolgozd bele
- + Öblítsd ki a hatóidő letelte után

BALANCE- MASSZÁZS

SEGÍTS A VENDÉGEIDNEK
OLDANI A FESZÜLTSEGET
ÉS MEGŐRIZNI A
FEJBŐRÜK EGÉSZSÉGÉT

Egy masszázssal sokat tehetünk az izomgörcsök enyhítéséért, a testben felgyülemlt izomcsomók feloldásáért, illetve a vérkeringés javításáért is.

A fejmasszázs előnyei

- + Hozzájárul a fejbőr és haj egészségéhez
- + A fejbőr stimulálásán keresztül javítja a tápanyagok áramlását
- + Csökkenti a fejen, nyakban és vállakban összpontosuló izületi feszültséget
- + Csillapíthatja a fejfájást
- + Segít elosztatni a terméket a fejbőrön, és javítja az aktív hatóanyagok felszívódási képességét
- + A fejbőr megnyugtatásával javítja az általános közérzetet

A Scalp Clinix Biotikus szolgáltatásban és a Balance-masszázsban az évezredek ázsiai hagyományok egyesülnek:

Töltsd fel energiával a fejbőrt a nyomáspontokra kifejtett körkörös és nyomó mozdulatokkal. Bár a masszázs maga nem tart sokáig, mégis a szolgáltatás egy fontos része, ami hozzájárulhat a vendég jó közérzetének növeléséhez a szalonban töltött idő során.



1. LÉPÉS: MEGNYUGTATÁS

- + Elnyújtott, gyengéd simogató mozdulatokkal dolgozz
- + A tenyeredet használd
- + A kontúrvonalnál kezdj
- + Kövesd a fej formáját, egészen a tarkóig
- + Az egyik kezettel mindig támaszd meg a homlokot

Előnyök:

Ez tulajdonképpen egy bevezetés, ami segít elosztatni a terméket, illetve pihentető módba hozza a vendéget



4. LÉPÉS: MOZGÁS

- + Helyezd mindkét kezet a központi választékhoz
- + Gyengéden told fel a fejbőrt az ujjaiddal
- + Masszírozd meg a fejbőr teljes területét
- + Ismételd meg 3 alkalommal

Előnyök:

A teljes fejet átölelő pozíció rendkívüli nyugtató hatással bír. Megnyugtatja és felmelegíti a fejbőrt



2. LÉPÉS: VÁLTAKOZÁS

- + Helyezd az ujjbegyeidet a kontúrvonalhoz
- + Körkörös mozdulatokkal masszírozd végig a kontúrvonalat
- + Fokozatosan növel a nyomást
- + Ismételd meg 3 alkalommal

Előnyök:

A gyengéd, váltakozó mozdulatok segítenek egyensúlyba hozni az idegrendszert és a fejbőrt



5. LÉPÉS: FELSZABADÍTÁS

- + Helyezd két ujjadat a halántékra
- + Forgasd ujjaidat 10 másodpercen át

Előnyök:

Ezek a gyengéd mozdulatok segítenek a feszültség levezetésében és a fejfájás enyhítésében



3. LÉPÉS: HÁBORÍTATLANSÁG

- + Támaszd meg a homlokot az egyik kezettel
- + Helyezd a másik kezéd a központi választékhoz
- + Körkörös mozdulatokkal dolgozz, kb. 5 mp-en keresztül
- + Fokozatosan növel a nyomást
- + A tarkó felé haladj
- + Ismételd meg ugyanezt a másik oldalon
- + Ismételd meg 3 alkalommal

Előnyök:

Ellazítja az egész testet és az összes meridián csatlakozási pontjait (nyomásponthoz), illetve javítja a fejbőr áteresztő képességét, hogy hatékonyabban dolgozza fel az aktív összetevőket



6. LÉPÉS: NYOMÁS

- + Az egyik kezettel támaszd meg a homlokot
- + Helyezd a másik kezéd a tarkóra
- + Húzd az ujjaidat felfelé, gyengéden megemelve a bőrt
- + Gyengéden fordítsd el

Előnyök:



Megnyugtatja a tarkó izmait. Ez jelzi a masszázs végét

AZ EGÉSZSÉGES KINÉZETŰ HAJ A FEJBŐRNÉL KEZDŐDIK

MÉLYÍTSD EL A VENDÉGED HŰSÉGÉT EGY EGYEDI FEJBŐR- ÉS HAJÁPOLÓ RENDSZERREL, AMELY MAXIMÁLISAN MEGFELEL AZ ÖSSZES IGÉNYÉNEK

Válaszd ki és kombináld a vendég igényei alapján a különböző Scalp Clinix és Fibre Clinix termékeket, és ajánlj egy személyre szabható, otthoni hajápoló termékcsaládot, amely az elsődleges és másodlagos szükségleteknek is megfelel.

ÍME NÉHÁNY PÉLDA:

ELSŐDLEGES SZÜKSÉGLET	A fejbőr érzékeny és száraz	A haj hosszú, száraz és enyhén sérült
MÁSODLAGOS SZÜKSÉGLET	A haj színkezelt és fakó	A fejbőr korpásodásra hajlamos
TERMÉKJAVASLAT	<ul style="list-style-type: none"> + Soothing Sampon + Soothing Pakolás + Vibrancy Spray Balzsam + Vibrancy Pakolás (minden 2. héten) az intenzívebb hajápoláshoz 	<ul style="list-style-type: none"> + Flake Control Sampon + Hidratáló Spray balzsam + Hydrate Pakolás + Fortify Booster 

FEJBŐR- ÉS HAJÁPOLÁSI MÍTOSZOK

#1. MÍTOSZ:

A mindennapos hajmosás káros a fejbőrre és a hajra nézve

HAMIS. A megfelelő termékek használata mellett a mindennapos hajmosás nem okozhat problémát. Érdemes ugyanakkor gondoskodni a megfelelő kondicionálásról a tisztítás után, mivel a samponok rendszerint csak mérsékelt ápoló hatást biztosítanak. Ugyanazt a logikát alkalmazzuk, mint az arcbőr ápolásánál: először tisztítás, utána ápolás. Azoknak a vendégeknek, akik naponta többször is megmossák a hajukat, javasold, hogy a második hajmosáshoz a gyengédebb Soothing Sampont használják.

#2. MÍTOSZ:

A haj és a fejbőr hozzászokhat egy hajápoló termékhez

HAMIS. A haj és a fejbőr nem tud hozzászokni a különböző termékekhez, emiatt azokat lecserélni sem kell egy bizonyos idő elteltével.

#3. MÍTOSZ:

A nem megfelelő ápoló termékek használata a fejbőr sérüléséhez vezethet.

IGAZ. Az egyik legtipikusabb tünet a viszketés. Azokban az esetekben, amikor az egészségügyi eredet - pl.: atópiás dermatitis vagy pikkelysömör - kizárható, a viszkető fejbőr gyakran környezeti hatásokra, többek között a száraz éghajlatra vagy a magas légszennyezettségre, vezethető vissza. Ugyanakkor, a helytelenül használt vagy nagyon erős kozmetikumok szintén irritációhoz és viszketéshez vezethetnek. Ha úgy tapasztalod, hogy a viszketés a korábbi használatot követően merül fel, érdemes egy gyengédebb tisztító samponra váltani.

#4. MÍTOSZ:

Érdemes eltérő hajápolási rutint alkalmazni télen és nyáron a hőmérséklet-változások miatt

IGAZ. Télen a szélsőséges időjárási körülmények bőr- és fejbőrproblémákat okozhatnak. A kinti hideg és a benti meleg, száraz levegő könnyedén kiszáradhatja a fejbőrt. Ha a fejbőr kiszárad, húzódnak, viszkető érzést és korpásodást tapasztalhatunk. Javasold a vendégeidnek, hogy vegyenek egy hosszú, meleg fürdőt és/vagy használjanak korpá elleni sampont vagy pakolást ebben az esetben. Csak részben igaz, hogy egy sapkával elkerülhetjük a fejbőr irritációját. Bár a sapkák védik a fejbőrt a száraz levegőtől, ha túl sokáig viseljük, a kialakult mikroklíma negatívan befolyásolja a fejbőr mikrobiomját. A bőrgomba például a meleg, nedves és tápanyagban gazdag környezetet kedveli - a faggyú pedig pont ilyen. A folyamat során keletkezett bomlástermékek - például a szabad zsírsavak - szintén irritálják a fejbőrt, és korpásodást okozhatnak. A sapka tehát fontos, de érdemes időről-időre „megszellőztetni” a fejbőrt.

#5. MÍTOSZ:

Genetikai tényezők, a stressz és az étkezési szokásaink befolyásolják a fejbőr- és hajszükségeinket

IGAZ. Fontos, hogy megfelelő tápanyagokkal lássuk el a testünket, hiszen ezzel tehetünk a legtöbbet a fejbőrünk és a hajunk egészségéért is. Bőrünk és hajunk rengeteg stresszfaktornak, többek között a káros baktériumoknak, környezeti szennyezéseknek és rengeteg UV-sugárzásnak van kitéve nap mint nap. Ezek ellensúlyozására rendkívül fontos, hogy megfelelő mennyiségben fogyasszunk vitaminokat, antioxidánsokat és ásványokat. A bőr egészséges védőrétegének fenntartásához a többszörösen telítetlen zsírsavak fogyasztása is elengedhetetlen. Az antioxidánsok védik a sejteket a szabadgyökök ellen, így segítenek a hajhagymáknak megőrizni az erejüket. A vitaminok és ásványok kulcsfontosságúak, mert ezek felelnek a sejtek működéséért, nem utolsósorban pedig a fejbőrre és a hajtüszőre is jótékony hatást gyakorolnak.



WWW.SCHWARZKOPFPRO.COM



Kövess minket: [@schwarzkopfpro](https://www.instagram.com/schwarzkopfpro)