

#SimplySmarter

INDOLA
PROFESSIONAL



PCC SMART LIFT

TECHNIKAI KÉZIKÖNYV

A HAJSZÍN VILÁGOSÍTÁS OKOS MÓDJA

BEMUTATJUK A PCC SMART LIFT SOROZATOT - TÖBB EGY ÚJABB HIGHLIFT SOROZATNÁL.

Ismerd meg a hajszín világosításának új módját. A PCC Smart Lift végre elhozza azt az egyszerűséget a hajszín világosításának világába, amiről már régóta álmotdál. A modern fodrászigények figyelembevételével kifejlesztett, innovatív sorozat kellő szabadságot ad, hogy káprázatos, személyre szabott szőke hajviseleteket alkothass - könnyedén és magabiztosan.

MIÉRT SZERETIK A FODRÁSZOK?

TELJESEN KEVERHETŐ

Minden PCC Smart Lift-árnyalat teljes mértékben keverhető a meglévő PCC-portfólióval*, így a személyre szabott lehetőségek száma végtelen.

ŐSZ HAJ FEDÉS OKOSAN

Felejtse el a kompromisszumokat. A PCC Smart Lift hatékony fedést biztosít még a 80-100%-ban ősz alapokon is, a haj élénkségének megőrzése mellett.

SOKOLDALÚ FELHASZNÁLHATÓSÁG


Használd, ahogy a neked a legjobb: Válassz a 6-9-12%-os erősségű Krém Színelőhívó közül az árnyaláshoz vagy világosításhoz. Az erősség mindig a vendég hajtípusától és a kívánt végeredménytől függ. Használd a COLOR TRANSFORMER-t a fakó szőke haj felfrissítéséhez.



10.0 Természetes szépség, most beépített kötésesterősítéssel.

10.1 Erős semlegesítés, rezes elszíneződés nélkül


10.18 Tompa csokoládé, káprázatos fénnel



10.25 Irizáló gyöngyház, egy lehetlenyimahagónival

10.4 Ragyogó réz, amely tökéletesen kiegészíti az arany és méz bőrszíneket

10.76 Eperszőke árnyalat a látványos önkifejezéshez.



10.8 Finom csokoládé, amely mély meleget áraszt

ENGEDD SZABADJÁRA
A BENNED REJLŐ KREATIVITÁST.
A VILÁGOSÍTÁS ÚJ KORSZAKA.

ELŐNYÖK

TELJESÍTMÉNY ÉS KREATIVITÁS

1. EGYSZERŰ ÉS OKOS VILÁGOSÍTÁS

- Könnyű, 1:1 keverési arány az egyszerű előkészítés érdekében
- Egyetlen lépésben világosítja és árnyalja a természetes hajat (sötétszőke és világosabb alapokhoz)
- Akár 4 színmélységnyi világosítás a fényes, ragyogó végeredményekért

3. LÁGY ŐSZ HAJ FEDÉS

- Gyönyörű, finomszőke árnyalatot kölcsönöz a 80-100%-ban ősz haj számára
- Kíméletesen elfedi az akár 30%-ban ősz hajat, miközben megőrzi a fényes világosszőke színeredményt - tökéletes a kifinomult végeredményekhez

2. KREATÍV SZABADSÁG A KEVERHETŐSÉG RÉVÉN

- Minden PCC Smart Lift-árnyalat keverhető a meglévő PCC-portfólióval*
- Lehetővé teszi a személyre szabott árnyalatok létrehozását, és betölti az űrt a világosabb színmélységű alapoknál

4. SOKOLDALÚ DUÁL FELVITEL

- Kompatibilis a különböző erősségű (6%, 9% vagy 12%) színelőhívókkal a személyre szabott világosítás érdekében.
- Ideális a szőke haj frissítéséhez a COLOR TRANSFORMER kombinációjával

ÁPOLÁS ÉS FORMULA ÖSSZETÉTEL

1. ÁPOLÓ HATÓANYAGOKKAL GAZDAGÍTOTT FORMULA

- A hialuronsav elegyét tartalmazó Hyaluronic-Oil Komplex hatékonyan tartja meg a nedvességet, míg a sárgabarack-magolaj olajsavakban és E-vitaminban gazdag.

2. KÖTÉSVÉDELEM

- Bonding Technológiával, amely óvja a belső hajszerkezetet a világosítás során
- Minimalizálja a hajsérülést az egészségesebb kinézetű eredményekért

3. KÍMÉLETES ÉS FELELŐS FORMULA ÖSSZETÉTEL

- Csökkentett ammóniatartalommal (20%)** a kíméletesebb élmény érdekében
- 100%-ban vegán formula



*a PCC Intense Coverage kivételével

**A hagyományos Highlift-árnyalatokhoz képest

SZOLGÁLTATÁS PÉLDÁK

KEVERÉS A MEGLÉVŐ PCC-ÁRNYALATOKKAL

még több lehetőség és személyre szabott árnyalatok

LÁGY ŐSZ HAJ FEDÉS

80-100%-ban ősz hajon.

Alkoss ragyogó szőke eredményeket

TŐFESTÉS & TELJES HAJFESTÉS

az egyenletes, fényes és szőke eredményekhez

A SZŐKE HAJ FRISSÍTÉSE A COLOR

TRANSFORMERREL a fakó hajhossz és -végek felfrissítéséhez vagy kiegyensúlyozásához



HASZNÁLAT



ÁLTALÁNOS FELVITEL

Száraz, előzetesen nem megmosott hajra vidd fel.

KEVERÉSI ARÁNY

A PCC Smart Lift festékrémet mindig 1:1 arányban keverd a KRÉM SZÍNELŐHÍVÓ-val.

LÁGY ŐSZ HAJ FEDÉS	AKÁR 3 SZÍNMÉLYSÉGNYI VILÁGOSÍTÁS	AKÁR 4 SZÍNMÉLYSÉGNYI VILÁGOSÍTÁS	A FAKÓ HAJHOSSZ ÉS -VÉGEK FELFRISSÍTÉSÉHEZ
INDOLA KRÉM SZÍNELŐHÍVÓ 6%	INDOLA KRÉM SZÍNELŐHÍVÓ 9%	INDOLA KRÉM SZÍNELŐHÍVÓ 12%	INDOLA COLOR TRANSFORMER
30 perc	45 perc	45 perc	10-20 perc

ÖBLÍTÉS

Öblítsd ki alaposan. Tisztítsd meg a haját az INDOLA Color samponnal, majd vidd fel az INDOLA Color pakolást vagy a CC2 formulát.

SUNLIT BRUNETTE

PCC SMART LIFT
ÁRNYALATOK



ELŐTTE



LEÍRÁS

Egy melegszőke hajszín, arany mellékárnyalatokkal. Lágú karamell melírok a napcsókolt hatásért, amely természetes dimenziót és ragyogó, egészséges finish-t kölcsönöz.

KEVERÉS

PCC 10.4 + 10.1 + 10.0 (2:1:1) + KRÉM SZÍNELŐHÍVÓ 9% (1:1)

FELHASZNÁLT HAJÁPOLÓ TERMÉKEK

Color Sampon és Pakolás



1. Válaszd le a haját a példa szerint.
2. A tarkó területén kezd a felvitelt, és átlós leválasztásokkal dolgozz. Válaszd le a melírtincseket, majd vidd fel a **festékkrémet**, és egyengesd el a tövek irányába.
3. Ügyelj arra, hogy a leválasztások mindig átlólgjanak a korábban színezett részekkel. Az elegyet szabadkezes technikával vidd fel, majd egyengesd el a tövek felé az éles vonalak elkerüléséhez.
4. Ismételd meg ugyanezt a haj egészén, váltogatva a melírtincseket.
5. A jobb első rész felé haladva ismételd meg ugyanezt a technikát, a kontúrvonaltól kiindulva a választék irányába.
6. Folytasd a felvitelt ugyanezzel a technikával, a tarkó bal oldalán kezdve, és vidd fel a bal oldali leválasztás egészére.
7. 45 percen át hagyd hatni. Öblítsd ki alaposan. Mosd meg és kondicionáld a haját az INDOLA Color sorozattal.

SILVER VEIL TONING

PCC SMART LIFT
ÁRNYALATOK



ELŐTTE



LEÍRÁS

Egy ragyogó bézsszőke árnyalat, lágy semleges-hideg színiránnyal. A hajszín remekül egyensúlyoz a fényes és természetes hatás között, míg a visszafogott bézs és mályvaszőke árnyalatok további mélységet adnak a hajnak, hogy az árnyalatok a lehető legjobban érvényesüljenek egymás mellett.

KEVERÉS


A: PCC 10.1 + 10.0 + 10.18 (2:1:1) és
KRÉM SZÍNELŐHÍVÓ 6% (1:1)

B: PCC 10.1 + 10.25 (3:1) és
KRÉM SZÍNELŐHÍVÓ 6% (1:1)




FELHASZNÁLT HAJÁPOLÓ TERMÉKEK

INDOLA Color Sampon és Pakolás



1.



1.



2.



3.



4.




5.


1. Válaszd le a haját a példa szerint.
2. A tarkó területénél kezdve vidd fel az **A. formulát** a haj hosszára és végeire. Haladj végig a teljes alsó leválasztáson, majd vidd fel az A. formulát az alsó részen a hajtő területére.
3. Engedd le a csillag alakú leválasztást, vidd fel a **B. formulát** a hajközépre és -végekre. Végezd el a felvitelt a teljes leválasztáson, majd hagyd hatni 10 percig.
4. Vidd fel a **B. formulát** a csillag alakú leválasztáson a hajtővekre.
5. Hagyd hatni 30 percig, majd öblítsd ki alaposan. Mosd meg és kondicionáld a haját az INDOLA Color sorozattal.

LUXE LIVED BLONDE


PCC ÉS AZ ÚJ
SMART LIFT-
ÁRNYALATOK
KOMBINÁCIÓJA




8.18 + 7.0



10.18 + 8.34



10.25 + 6.77X



10.76 + 10.0



ELŐTTE



LEÍRÁS

Egy melegszőke alap, amelybe finom, rózsaarany és világosréz-árnyalatokat szőttünk. A visszafogott mályva és pink melírok révén ragyogó, multidimenzionális hatást érünk el, amely gyönyörűen változik a meleg arany és hideg, irizáló árnyalatok között.

KEVERÉS

A - tövek:

PCC 8.18 + 7.0 (3:1) + KRÉM SZÍNELŐHÍVÓ 9% (1:1)

B - hajhossz 1:

PCC 10.18 + PCC 8.34 (1:1) és KRÉM SZÍNELŐHÍVÓ 9% (1:1)

B - hajhossz 2:

PCC 10.25 + PCC 6.77X (4:1) és KRÉM SZÍNELŐHÍVÓ 9% (1:1)

C - arcot keretező

részek és hajvégek:

PCC 10.76 + 10.0 (1:1) és KRÉM SZÍNELŐHÍVÓ 12% (1:1)

FELHASZNÁLT HAJÁPOLÓ TERMÉKEK

BLONDE EXPERT Insta Strong



1.



1.



2.



3.










































4.



6.

1. Válaszd le a haját a példa szerint.
2. A tarkó területénél kezdve engedj le egy leválasztást, majd vidd fel az **A. formulát** a tövekre.
3. Ha ezzel kész vagy, válassz le egy egy cm vastag részt, és vidd fel a **B1. formulát** a hajközépre, majd egyengesd el a tövek irányába. Vidd fel a **C. formulát** a hajvégekre. Egyengesd el a színeket alaposan.
4. Válassz le egy új részt, és vidd fel a **B2. formulát** a hajközépre, majd egyengesd el a tövek irányába. Vidd fel a C. festéket a hajvégekre. Egyengesd el a színeket alaposan.
5. Ismételd meg a 3-4. lépést a leválasztás egészén. Folytasd ugyanezzel a technikával a fennmaradó részekben, az arcot keretező rész kivételével.
6. Vidd fel a **C. formulát** az arcot keretező részekre.
7. 45 percen át hagyd hatni. Öblítsd ki alaposan. Mosd meg és kondicionáld a haját a BLONDE EXPERT Insta Strong sorozattal.

KOMBINÁLD KEDVEDRE A PCC-ÁRNYALATOKKAL

PCC SMART LIFT-ÁRNYALAT	PCC-ÁRNYALATTAL KEVERVE	KEVERÉSI ARÁNY (SMART LIFT : PCC)	VÉGEREDMÉNY
 10.0	 7.35	2:1	
	 9.38	3:1	
	 7.86	1:2	
 10.1	 8.1	1:1	
 10.18	 8.34	1:1	
	 7.35	1:1	
	 6.4	3:1	
 10.25	 9.2	1:1	
	 6.77x	4:1	
 10.4	 6.4	1:1	
	 6.4	2:1	
	 9.44	3:1	
 10.76	 8.77x	3:1	
	 8.66x	3:1	
	 10.0	1:1	
 10.8	 7.8	2:1	

EZ A TÁBLÁZAT MINDÖSSZE NÉHÁNY PÉLDÁT TARTALMAZ. A MEGFELELŐ ERŐSSÉGŰ SZÍNELŐHÍVÓ KIVÁLASZTÁSÁHOZ KÉRJÜK, VEDD FIGYELEMBE A TERMÉSZETES ALAPOT ÉS AZ ELÉRNI KÍVÁNT HAJSZÍN MÉLYSÉGÉT.



**#SimplySmarter -
a hajimádók következő
generációjának**

