



B L O N D E E X P E R T ΤΕΧΝΙΚΟΣ ΟΔΗΓΟΣ

WE ARE INDOLA BLONDE EXPERT

ΠΙΣΤΕΥΟΥΜΕ ΣΤΟ ΤΕΛΕΙΟ ΞΑΝΘΟ ΓΙΑ ΟΛΟΥΣ. ΤΟ ΠΕΡΙΕΚΤΙΚΟ 360° BONDING SYSTEM ΕΝΔΥΝΑΜΩΝΕΙ ΚΑΙ ΘΡΕΦΕΙ ΚΑΘΕ ΤΡΙΧΑ, ΕΞΑΣΦΑΛΙΖΟΝΤΑΣ ΑΦΟΓΑ ΑΠΟΤΕΛΕΣΜΑΤΑ ΚΑΙ ΕΝΤΟΝΗ ΛΑΜΨΗ.

Από την εφαρμογή του χρώματος και τις τελικές πινελιές στην περιποίηση στο σπίτι, η BLONDE EXPERT σας δίνει ό,τι χρειάζεστε για να εκτελέσετε κάθε βήμα με ακρίβεια και τελειότητα με ακρίβεια και τελειότητα χάρη στις #SimplySmarter λύσεις.

Αναβαθμίζουμε τις δεξιότητές σας, ενισχύουμε την ικανότητά σας να αναδεικνύετε την ομορφιά των πελατών σας και παρουσιάζουμε τη δύναμη του πραγματικού ξανθού.

BLONDE EXPERT – ΕΠΕΙΔΗ ΤΑ ΠΙΟ ΥΠΕΡΟΧΑ ΞΑΝΘΑ ΣΤΗΡΙΖΟΝΤΑΙ ΣΕ ΙΣΧΥΡΟΥΣ ΔΕΣΜΟΥΣ.

ΑΝΑΒΑΘΜΙΣΜΕΝΗ ΜΕ ΤΟ ΕΜΒΛΗΜΑΤΙΚΟ ΣΥΣΤΗΜΑ BONDING 360°




Η Τεχνολογία Hair-Bond, ενσωματωμένη στα προϊόντα BLONDE EXPERT Colour* συμβάλλει στην ελαχιστοποίηση της φθοράς σε όλα τα επίπεδα.

Προστατεύει τους δεσμούς από την έκθεση σε χημικές διαδικασίες, ενώ η περιποίηση στο κομμωτήριο και στο σπίτι βοηθά στον σχηματισμό νέων δεσμών μετά την υπηρεσία χρώματος. Με τη σειρά BLONDE EXPERT, μπορείτε να πετύχετε εκπληκτικά ξανθά με μέγιστη ασφάλεια και απόλυτη σιγουριά!



Τεχνολογία Bond Builder
Αυτή η πρωτοποριακή τεχνολογία επανόρθωσης και ενίσχυσης της δομής του εσωτερικού της τρίχας, ενισχύει την ανθεκτικότητα της τρίχας στοχεύοντας τόσο το εσωτερικό όσο και την επιφάνεια, παρέχοντας μια ολοκληρωμένη 360° προσέγγιση στο bonding.

Ενισχύει τους δεσμούς στο εσωτερικό της τρίχας, δημιουργώντας μια πιο συνεκτική εσωτερική δομή, ενώ παράλληλα λειαίνει και επανορθώνει την επιφάνεια. Αυτό αφήνει το περιτρίχιο αναζωογονημένο, λείο και λαμπερό, αφήνοντας πιο δυνατά, πιο ελαστικά και ορατά πιο υγιή μαλλιά.



STRONG **BOND**
BLONDE

* εκτός από τις σειρές Ultra Cool Booster & Toning




LUMINOUS BEIGE



VELVET SAND



SUNKISSED BREEZE



DASHING GRAFITE



SILVER SERENITY

ΣΥΛΛΟΓΗ ΧΡΩΜΑΤΟΣ

ΞΑΝΟΙΓΜΑ

Ίδια αξιόπιστη σύνθεση, τώρα σε βιώσιμη συσκευασία!

Νέο

Νέο



LIGHTENER 9+ (WHITE & BLUE)

- 450g
- Πετύχετε τους ασυναγώνιστους 9+ τόνους ξανοίγματος και τα αποτελέσματα καθαρού ξανθού που προσφέρουμε
- Η ενσωματωμένη Τεχνολογία Hair-Bond εξασφαλίζει μειωμένο σπάσιμο της τρίχας έως και 90%
- Κατάλληλο για όλες τις τεχνικές και τους τύπους μαλλιών

ULTRA COOL BOOSTER

- 60ml
- Πρόσθετο για ενισχυμένη απόδοση εξουδετέρωσης σε απαιτητικές βάσεις
- Συμβατό με Lightener 9+ (White & Blue)

CLAY TRANSFORMER

- 120g
- Πρόσθετο για τη μετατροπή του μείγματος ξανοίγματος σε υφή πηλού, διατηρώντας παράλληλα την ισχύ ξανοίγματος
- Συμβατό με Lightener 9+ (White & Blue)
- Ιδανικό για εύκολες και ακριβείς εφαρμογές με ελεύθερο χέρι

Ανακαλύψτε το νέο SCOOP - επανασχεδιασμένο για να εξασφαλίζει βελτιωμένη, άπογη εμπειρία.



ΞΑΝΟΙΣΤΙΚΗ ΒΑΦΗ

HIGHLIFT +BLEND

- 60ml
- Ξανοίγει και καλύπτει τις φυσικές βάσεις σε ένα βήμα
- Έως και 4 τόνοι ξανοίγματος
- Έως και 80% ομοιόμορφη κάλυψη των λευκών
- Vegan σύνθεση



H.0+ H.1+ H.2+ H.27+



HIGHLIFT

- 60ml
- Ξανοίγει και δίνει απόχρωση στις φυσικές βάσεις σε ένα βήμα
- Έως και 5 τόνοι ξανοίγματος
- Vegan σύνθεση



H.0 H.1 H.11 H.22 H.27

ΕΝΙΣΧΥΣΗ ΤΟΝΟΥ

PASTEL GEL TONER

- 60ml
- Για γρήγορη εφαρμογή με απλικατέρ
- Εξουδετερώνει τους ανεπιθύμητους κίτρινους, χρυσούς ή χάλκινους τόνους και ενισχύει τον τόνο σε ξανοιγμένα μαλλιά
- Δεν ξανοίγει τα μαλλιά
- Vegan σύνθεση

PASTEL CREAM TONER

- 60ml
- Για ενίσχυση τόνου με ακρίβεια
- Εξουδετερώνει τους ανεπιθύμητους κίτρινους, χρυσούς ή χάλκινους τόνους και ενισχύει τον τόνο σε ξανοιγμένες και φυσικές ανοιχτόχρωμες βάσεις
- Vegan σύνθεση



Νέο



Σας παρουσιάζουμε το νέο μας ΑΠΛΙΚΑΤΕΡ, ειδικά σχεδιασμένο για απρόσκοπτη γρήγορη και εύκολη χρήση με τα νέα Pastel Gel Toners.

Καταπολεμήστε τους ανεπιθύμητους χάλκινους τόνους ή απλά δημιουργήστε το ιδανικό ξανθό με την επιλογή των σωστών αποχρώσεων:

PASTEL CREAM TONER



P.01 P.11 P.16 P.17 P.2 P.27 P.31

Προσθέτει φυσικό ελκυστικό βάθος και εξουδετέρωση ταυτόχρονα	Εξασφαλίζει το πιο ισχυρό επίπεδο εξουδετέρωσης σε πορτοκαλι-κίτρινες βάσεις	Μεταμορφώνει τα ανοιχτά ξανθά μαλλιά σε αποχρώσεις ξανθού της φράουλας	Προσθέτει μια απόχρωση λεβάντας στα ανοιχτά ξανθά	Εξασφαλίζει ισχυρή εξουδετέρωση σε κίτρινες βάσεις	Μεταμορφώνει τα faux-blonde σε ιριδίζουσες περλέ-μωβ αποχρώσεις	Η ιδανική ισορροπία ζεστού και ψυχρού για πιο φυσικό faux-blonde look	Εντυπωσιακό, πολυτελές χάλκινο που δεν απογοητεύει ποτέ
--	--	--	---	--	---	---	---

G.11 G.2 G.22 G.31 G.41



PASTEL GEL TONER

ΟΛΟΚΛΗΡΩΜΕΝΟ ΣΥΣΤΗΜΑ ΧΡΩΜΑΤΟΣ & ΠΕΡΙΠΟΙΗΣΗΣ ΞΑΝΘΟΥ

ΠΕΡΙΠΟΙΗΣΗ ΣΤΟ ΚΟΜΜΩΤΗΡΙΟ ΚΑΙ ΣΤΟ ΣΠΙΤΙ

Χρώμα

Προστασία δεσμών

Τα ενεργά συστατικά με τα οποία είναι εμπλουτισμένη η Τεχνολογία Hair Bond διεισδύουν σε βάθος στις ίνες της τρίχας και δημιουργούν ένα προστατευτικό στρώμα γύρω από τους φυσικούς δεσμούς της, το οποίο τους θωρακίζει από το σπάσιμο κατά τη διάρκεια της υπηρεσίας ξανοίγματος, διατηρώντας παράλληλα την ανθεκτικότητα και την ελαστικότητά τους.

Περιποίηση

Δημιουργία δεσμών

Το σύστημα εστιάζει στην εξασφάλιση εντατικής επανόρθωσης από μέσα, ενώ παράλληλα περιλαμβάνει ένα προϊόν φινιρίσματος για την ενίσχυση της λάμψης και της λείας υφής, δρώντας στην επιφάνεια της τρίχας.

Χάρη στην τεχνολογία bonding που είναι ενσωματωμένη στα προϊόντα περιποίησης, αυτά μπορούν να προσαρμοστούν και να συνδυαστούν με βασικές θεραπείες, προσφέροντας εξατομικευμένες υπηρεσίες ανάλογα με τις ανάγκες κάθε πελάτη.

Ευέλικτο και κατάλληλο για μαλλιά με κάθε τύπο φθοράς, αυτό το περιεκτικό και ταυτόχρονα ολοκληρωμένο σύστημα έχει σχεδιαστεί για να καλύπτει διαφορετικές απαιτήσεις περιποίησης - προσφέροντας μια πιο έξυπνη και αποτελεσματική λύση για τα ξανθά μαλλιά.



Νέο

Νέο

Νέο



ΣΥΛΛΟΓΗ ΠΡΟΪΟΝΤΩΝ ΠΕΡΙΠΟΙΗΣΗΣ BLONDE EXPERT

INSTA STRONG

Εξασφαλίζει τα πιο λαμπερά ξανθά look χαρίζοντας εξαιρετική ποιότητα και αστραφτερή λάμψη χάρη στις βαθιά επανορθωτικές συνθέσεις που αναδομούν τα μαλλιά μετά το ξάνοιγμα και τις ανταύγειες, ενώ ταυτόχρονα σφραγίζει την επιφάνεια της τρίχας.

SHAMPOO

- 250ml/1000ml
- Σαμπουάν με πρόσθετη τεχνολογία bonding και παράγωγο guar για υγιή, δυνατά μαλλιά

TREATMENT

- 200ml/750ml
- Μειώνει το σπάσιμο της τρίχας

BONDING OIL

- 100ml
- Σφραγίζει το περιτρίχιο σχηματίζοντας μια προστατευτική ασπίδα
- 95% πιο ανθεκτικά μαλλιά, λιγότερο σπάσιμο
- Ενισχύει τη λάμψη και την απαλότητα
- Χαρίζει πιο λείο αποτέλεσμα όταν χρησιμοποιείται ως booster σε συνδυασμό με τις θεραπείες περιποίησης Blonde Expert

Νέο

RESTORING SPRAY

- 300ml
- Για χρήση το κομμωτήριο
- Προετοιμάζει άμεσα την τρίχα & αυξάνει την ανθεκτικότητα πριν μια υπηρεσία ξανοίγματος ή ενίσχυσης τόνου

Νέο

LEAVE-IN CREAM

- 145ml
- Για χρήση στο κομμωτήριο
- Μειώνει το επίπεδο πορότητας των μαλλιών μετά το ξάνοιγμα
- Δημιουργεί μια ασπίδα προστασίας
- Προστασία από θερμοκρασία έως και 230°C
- Μειώνει το σπάσιμο της τρίχας και τα ορατά σημάδια φθοράς

Νέο



INSTA COOL

Συντηρεί και ανανεώνει ιδανικά τις ψυχρές τονικές κατευθύνσεις και καταπολεμά τους ανεπιθύμητους χάλκινους ή χρυσαφί τόνους, ενώ παράλληλα ενισχύει τα μαλλιά από το εσωτερικό τους.

SHAMPOO

- 30ml/250ml/1000ml
- Επαναδημιουργεί την εσωτερικής δομής της τρίχας σε μαλλιά με ψυχρούς τόνους και ειδικά σε πορώδη ξανθά μαλλιά
- Ενισχύει τον τόνο και καθαρίζει τα ξανθά και λευκά μαλλιά σε ένα βήμα

SPRAY CONDITIONER

- 150ml
- Ανάλαφρο spray conditioner για ξανθά ή λευκά μαλλιά που χρειάζεται να απαλλαγούν από ανεπιθύμητους θερμούς τόνους

TREATMENT

- 200ml
- Επαναδημιουργεί την εσωτερικής δομής της τρίχας σε μαλλιά με ψυχρούς τόνους και ειδικά σε πορώδη ξανθά μαλλιά
- Ενισχύει τον τόνο και θρέφει τα ξανθά μαλλιά σε ένα βήμα



LUMINOUS BEIGE

Ένα ψυχρό αλλά κρεμώδες ξανθό με απαλούς ζεστούς τόνους δημιουργεί ένα απαλό, αιθέριο look, καθιστώντας το ιδανικό για πελάτες που επιθυμούν ένα φρέσκο και εκλεπτυσμένο στυλ.



ΣΥΝΘΕΣΗ ΧΡΩΜΑΤΟΣ

ΧΡΩΜΑ A LIGHTENER 9+ (ΛΕΥΚΟ) ΜΕ CREAM DEVELOPER 2% (1:2)

ΧΡΩΜΑ B PASTEL GEL TONER G.2 + G.41 (2:1) ΜΕ CREAM DEVELOPER 2% (1:1)

PASTEL GEL TONER

ΟΦΕΛΗ

- Εξασφαλίζει γρήγορη εφαρμογή με απλικατέρ
- Ενισχύει το βάθος και τη διάσταση των ξανοιγμένων μαλλιών
- Ενισχύει τη ζωντάνια των ξανθών μαλλιών
- Χωρίς ξάνοιγμα

ΣΥΜΒΟΥΛΕΣ

- Για βέλτιστα αποτελέσματα, περιποιηθείτε τα ταμποναρισμένα, ξανοιγμένα μαλλιά με το BLONDE EXPERT Insta Strong Restoring Spray πριν το toning.
- Ξεκινήστε εφαρμόζοντας το προϊόν στις περιοχές που χρειάζονται πιο ισχυρή εξουδετέρωση



ΕΦΑΡΜΟΓΗ

- Χωρίστε όπως στην εικόνα
- Εφαρμόστε το Χρώμα A στις ρίζες ξεκινώντας από την πίσω πλευρά και συνεχίστε στα πλαϊνά τμήματα.
- Μόλις πετύχετε το επιθυμητό ξάνοιγμα, ξεβγάλετε, λούστε και περιποιηθείτε τα μαλλιά με τα προϊόντα της σειράς Insta Strong.
- Στον λουτήρα, ψεκάστε το Insta Strong Restoring Spray στα μαλλιά, εφαρμόστε το Χρώμα B χρησιμοποιώντας ένα απλικατέρ και χτενίστε.
- Αφήστε να δράσει για 20 λεπτά, ελέγχοντας οπτικά. Ξεβγάλετε χωρίς να λούσετε.
- Εφαρμόστε το Insta Strong Leave-In Cream πριν ξεκινήσετε τη διαδικασία styling.



ΣΥΣΤΑΣΕΙΣ ΠΕΡΙΠΟΙΗΣΗΣ



Το ιδανικό δίδυμο για ξανοιγμένα μαλλιά. Λειαίνει τις ίνες της τρίχας, χαρίζοντας απαλή, ομοιόμορφη αίσθηση από τη ρίζα μέχρι τις άκρες, ενώ ταυτόχρονα ενδυναμώνει τα ξανθά μαλλιά.

ΟΔΗΓΙΕΣ ΕΞΟΥΔΕΤΕΡΩΣΗΣ

Η αξιολόγηση της τονικής κατεύθυνσης των μαλλιών κατά την αρχική συμβουλευτική είναι απαραίτητη, ιδίως όταν πρόκειται να εκτελεστεί μια υπηρεσία ξανοίγματος.

Όσο πιο σκούρα είναι η βάση των μαλλιών τόσο περισσότεροι ανεπιθύμητοι θερμοί τόνοι πρέπει να εξουδετερωθούν. Ο κύριος δευτερεύων τόνος του φυσικού χρώματος των μαλλιών θα επηρεάσει το τελικό αποτέλεσμα.

Χρησιμοποιήστε αυτόν τον πίνακα για να επιλέξετε την κατάλληλη απόχρωση για την επιθυμητή απόδοση εξουδετέρωσης σε ήδη ξανοιγμένα μαλλιά, η οποία μπορεί να ποικίλλει από ανοιχτό κίτρινο μέχρι πορτοκαλί.

Αποτελέσματα προ-ξανοίγματος	Συνιστώμενη απόχρωση
Ανοιχτό κίτρινο	.01
Κίτρινο	.2 / .22
Κίτρινο πορτοκαλί	
πορτοκαλί Κίτρινο	.11

VELVET SAND

Το άψογο blend, από τη ρίζα μέχρι τις άκρες, επιτυγχάνεται με free-hand τεχνική, δημιουργεί ένα look με διάρκεια που χρειάζεται ελάχιστη συντήρηση. Κατάλληλο για πολυάσχολους που δεν συμβιβάζονται στην κομψότητα.



ΣΥΝΘΕΣΗ ΧΡΩΜΑΤΟΣ

ΧΡΩΜΑ Α: CLAY TRANSFORMER ΜΕ LIGHTENER 9+ (WHITE) & CREAM DEVELOPER 9% (1:3:6)

ΧΡΩΜΑ Β: PASTEL CREAM TONER P.2 + P.11 (3:1) ΜΕ CREAM DEVELOPER 2% (1:1)

ΧΡΩΜΑ Γ: PASTEL CREAM TONER P.27 + P.16 (3:1) ΜΕ CREAM DEVELOPER 2% (1:1)

ΧΡΩΜΑ Δ: PASTEL CREAM TONER P.31 ΜΕ CREAM DEVELOPER 2% (1:1)



ΕΦΑΡΜΟΓΗ

1. Εφαρμόστε το Insta Strong Restoring Spray ανά τμήματα.
2. Εφαρμόστε το Χρώμα Α χρησιμοποιώντας μια τεχνική με ελεύθερο χέρι, και έπειτα δουλέψτε το προϊόν στα υπόλοιπα μαλλιά με την ίδια τεχνική.
3. Αφήστε μέχρι να επιτευχθεί το επιθυμητό επίπεδο ξανοίγματος. Ξεβγάλετε, λούστε και περιποιηθείτε τα μαλλιά με τα προϊόντα της σειράς Insta Strong.
4. Ψεκάστε το Insta Strong Restoring Spray στα μαλλιά και έπειτα εφαρμόστε το Χρώμα Β στις ρίζες για να δημιουργήσετε μια απαλή σκίαση στις ρίζες.
5. Εφαρμόστε το Χρώμα Γ στο περίγραμμα.
6. Ξεχωρίστε ένα τμήμα 2 εκατοστών, χωρίστε το σε 2-3 τούφες και εφαρμόστε εναλλάξ τα Χρώματα Γ & Δ, εξασφαλίζοντας πλήρη κορεσμό. Γυρίστε τις τούφες. Συνεχίστε σε όλο το κεφάλι σε διαδοχικές σειρές. Αφήστε για 30 λεπτά.
7. Ξεβγάλετε χωρίς να λούσετε τα μαλλιά. Εφαρμόστε το Insta Strong Leave-In Cream πριν το styling.



ΣΥΣΤΑΣΕΙΣ ΠΕΡΙΠΟΙΗΣΗΣ

ΤΟ INSTA STRONG SHAMPOO ΚΑΤΑΠΟΛΕΜΑ ΤΗ ΦΘΟΡΑ ΤΩΝ ΜΑΛΛΙΩΝ ΣΤΟ ΕΣΩΤΕΡΙΚΟ ΤΗΣ ΤΡΙΧΑΣ, ΕΝΩ ΤΟ INSTA STRONG BONDING OIL ΣΦΡΑΓΙΖΕΙ ΤΟ ΠΕΡΙΤΡΙΧΙΟ ΣΧΗΜΑΤΙΖΟΝΤΑΣ ΜΙΑ ΑΣΠΙΔΑ ΠΡΟΣΤΑΣΙΑΣ, ΕΛΑΧΙΣΤΟΠΟΙΩΝΤΑΣ ΤΟ ΦΡΙΖΑΡΙΣΜΑ ΚΑΙ ΕΝΙΣΧΥΟΝΤΑΣ ΤΗ ΛΑΜΨΗ ΚΑΙ ΤΗ ΣΩΝΤΑΝΙΑ ΤΟΥ ΧΡΩΜΑΤΟΣ.

Η ΑΛΛΗΜΙΑ ΤΟΥ ΕΞΑΤΟΜΙΚΕΥΜΕΝΟΥ ΞΑΝΘΟΥ

Η ανάμειξη αποχρώσεων Pastel Cream Toner (P) με αποχρώσεις Highlift (H.) προσφέρει απεριόριστες δημιουργικές δυνατότητες, μετατρέποντας το ξανθό σε εξατομικευμένη τέχνη. Ιδανικό για εφαρμογή σε φυσικές ξανθές βάσεις. Αναμείζτε επιλεγμένες αποχρώσεις με CREAM DEVELOPER 12% (40 Vol.) σε αναλογία (1+1):1 ή (1+1):2. Εφαρμόστε σε στεγνά, φυσικά μαλλιά και αφήστε να δράσει για 50 λεπτά. Δεν απαιτείται θερμότητα. Το αποτέλεσμα μπορεί να ποικίλλει ανάλογα με τη φυσική βάση και τη δομή της τρίχας.

	P.01	P.11	P.16	P.17	P.27	P.31
H.0						
H.1						
H.11						
H.22						
H.27						


PASTEL CREAM TONER

ΟΦΕΛΗ

- Επιτρέπει την εφαρμογή με ακρίβεια
- Δυνατότητα ανάμειξης με τις αποχρώσεις της σειράς Highlift (H.) για άπειρες χρωματικές παραλλαγές
- Μπορεί να χρησιμοποιηθεί για να σπάσει φυσικές βάσεις, όταν συνδυάζεται με CREAM DEVELOPER 6%. Αφήστε να δράσει για 10 λεπτά.

ΣΥΜΒΟΥΛΕΣ

- Μπορεί επίσης να εφαρμοστεί σε στεγνά, φυσικά ξανθά μαλλιά
- Για βέλτιστα αποτελέσματα, εφαρμόστε στα ξανοιγμένα μαλλιά του BLONDE EXPERT Insta Strong Restoring Spray πριν εκτελέσετε την υπηρεσία ενίσχυσης τόνου
- Ξεκινήστε εφαρμόζοντας το προϊόν στις περιοχές που χρειάζονται πιο ισχυρή εξουδετέρωση



SUNKISSED BREEZE

Ένα ζεστό ζανθό, με free-hand τοποθέτηση εκλεπτυσμένων sun-kissed τόνων σε απαλό χρυσαφένιο παστέλ μελί, δημιουργώντας ένα λαμπερό και ελκυστικό look. Αυτός ο αρμονικός συνδυασμός προσθέτει ζεστασιά και βάθος, ιδανικό για όσους αναζητούν ένα ζωηρό στυλ με μια πινελιά κομψότητας.



ΣΥΝΘΕΣΗ ΧΡΩΜΑΤΟΣ

ΧΡΩΜΑ A: LIGHTENER 9+ (ΛΕΥΚΟ) ΜΕ CREAM DEVELOPER 2% (1:2)

ΧΡΩΜΑ B: CLAY TRANSFORMER ΜΕ LIGHTENER 9+ (WHITE) & CREAM DEVELOPER 9% (1:3:6)

ΧΡΩΜΑ C: PASTEL GEL TONER G.2 & G.41 (2:1) ΜΕ CREAM DEVELOPER 2% (1:1)

CLAY TRANSFORMER

ΟΦΕΛΗ

- Η σύνθεση με βάση τον καολίνη περιβάλλει τα μαλλιά και διατηρεί την υγρασία, εξασφαλίζοντας απόλυτο δημιουργικό έλεγχο χάρη στην υφή του που δεν στάζει.
- Ιδανικό για εύκολες και ακριβείς εφαρμογές με ελεύθερο χέρι



ΣΥΜΒΟΥΛΕΣ

- Για εφαρμογές χωρίς επαφή με το τριχωτό της κεφαλής, αναμείξτε και τα τρία προϊόντα – Clay Transformer, Lightener 9+ και Cream Developer (9% ή 12%)—μέχρι να πετύχετε μια ομοιογενή σύσταση
- Χρησιμοποιήστε αναλογία ανάμειξης 1:3:6 ή 1:4:7, ανάλογα με την επιθυμητή σύσταση



ΕΦΑΡΜΟΓΗ


1. Χωρίστε τα μαλλιά όπως στην εικόνα.
2. Χρησιμοποιώντας το Χρώμα A, δημιουργήστε babylights στα τμήματα σε σχήμα C.
3. Αφήστε κάτω τα μαλλιά και δημιουργήστε ένα τετράγωνο τμήμα στην κορυφή.
4. Εφαρμόστε το Χρώμα B χρησιμοποιώντας μια τεχνική με ελεύθερο χέρι για να ζανοίσετε τα υπόλοιπα μαλλιά, αποφεύγοντας το τετράγωνο τμήμα.
5. Αφήστε το προϊόν μέχρι να επιτευχθεί το επιθυμητό επίπεδο ζανοίγματος. Ξεβγάλετε, λούστε και περιποιηθείτε τα μαλλιά με τη σειρά Insta Strong.
6. Εφαρμόστε το **Insta Strong Restoring Spray** σε ταμπαρισμένα μαλλιά, και κάντε ρεφλέ με το **Colour C** χρησιμοποιώντας απλικατέρ. Αφήστε για 20 λεπτά. Ξεβγάλετε, μη λούσετε. Χρησιμοποιήστε **INSTA COOL SPRAY CONDITIONER** αν χρειάζεται. Εφαρμόστε **INSTA STRONG LEAVE-IN CREAM** πριν το styling.



ΣΥΣΤΑΣΕΙΣ ΠΕΡΙΠΟΙΗΣΗΣ


- **ΤΟ INSTA STRONG SHAMPOO ΠΕΡΙΟΡΙΖΕΙ ΤΟ ΣΠΑΣΙΜΟ ΓΙΑ ΟΡΑΤΑ ΠΙΟ ΔΥΝΑΤΑ ΜΑΛΛΙΑ ΚΑΙ ΑΝΑΣΤΡΕΦΕΙ ΤΗ ΦΘΟΡΑ ΠΟΥ ΕΝΔΕΧΟΜΕΝΩΣ ΠΡΟΚΛΗΘΗΚΕ ΚΑΤΑ ΤΗ ΔΙΑΡΚΕΙΑ ΤΟΥ ΞΑΝΟΙΓΜΑΤΟΣ.**
- **ΤΟ INSTA COOL TREATMENT ΘΡΕΦΕΙ ΕΝΤΑΤΙΚΑ ΤΑ ΞΑΝΘΑ ΜΑΛΛΙΑ, ΕΝΩ ΟΙ ΠΑΡΑΓΟΝΤΕΣ ΕΞΟΥΔΕΤΕΡΩΣΗΣ ΑΠΟΜΑΚΡΥΝΟΥΝ ΤΟΥΣ ΑΝΕΠΙΘΥΜΗΤΟΥΣ ΚΙΤΡΙΝΟΥΣ ΔΕΥΤΕΡΕΥΟΝΤΕΣ ΤΟΝΟΥΣ ΔΙΑΤΗΡΩΝΤΑΣ ΤΟ ΦΩΤΕΙΝΟ ΑΠΟΤΕΛΕΣΜΑ.**





DASHING GRAFITE

Η φυσική στην όψη ενίσχυση των γκριζών τόνων εξασφαλίζει ένα πολυδιάστατο look σε μία μόνο εφαρμογή. Αυτή η διακριτική αλλά αποτελεσματική επιλογή προσθέτει βάθος και όγκο, και είναι ιδανική για όσους θέλουν να αναδείξουν τα γκριζα μαλλιά τους διατηρώντας ταυτόχρονα ένα λαμπερό look.



ΣΥΝΘΕΣΗ ΧΡΩΜΑΤΟΣ

Χρώμα A: Pastel Cream Toner P.11 με CREAM DEVELOPER 2% (1:1)

Χρώμα B: Pastel Cream Toner P.11 & P.2 (1:1) με CREAM DEVELOPER 2% (1:1)



ΕΦΑΡΜΟΓΗ

- Ξεκινήστε από τα πλαϊνά, εφαρμόζοντας το Χρώμα A όπου υπάρχουν περισσότερα λευκά.
- Κατευθυνθείτε προς το πίσω μέρος του κεφαλιού, δημιουργώντας τμήματα με ελεύθερο χέρι.
- Εφαρμόστε εναλλάξ τα Χρώματα A και B.
- Χρησιμοποιήστε την ίδια τεχνική για να δουλέψετε στα πλαϊνά τμήματα και στην κορυφή του κεφαλιού.
- Αφήστε για 20 λεπτά. Ξεβγάλετε χωρίς να λούσετε τα μαλλιά. Χρησιμοποιήστε spray conditioner αν χρειάζεται. Εφαρμόστε το Insta Strong Leave-In Cream πριν το styling.




ΣΥΣΤΑΣΕΙΣ ΠΕΡΙΠΟΙΗΣΗΣ

- ΤΟ INSTA COOL SHAMPOO ΕΝΙΣΧΥΕΙ ΤΗΝ ΑΝΤΟΧΗ ΚΑΙ ΤΗΝ ΕΛΑΣΤΙΚΟΤΗΤΑ ΤΗΣ ΤΡΙΧΑΣ, ΕΝΩ ΟΙ ΠΑΡΑΓΟΝΤΕΣ ΕΞΟΥΔΕΤΕΡΩΣΗΣ ΑΦΑΙΡΟΥΝ ΤΟΥΣ ΚΙΤΡΙΝΟΥΣ ΔΕΥΤΕΡΕΥΟΝΤΕΣ ΤΟΝΟΥΣ
- ΤΟ INSTA COOL SPRAY ΞΕΜΠΛΕΚΕΙ ΚΑΙ ΛΕΙΔΙΝΕΙ ΑΜΕΣΑ ΤΑ ΜΑΛΛΙΑ, ΕΝΙΣΧΥΟΝΤΑΣ ΤΑ ΟΦΕΛΗ ΕΞΟΥΔΕΤΕΡΩΣΗΣ ΠΟΥ ΠΑΡΕΧΕΙ ΤΟ INSTA COOL SHAMPOO



SILVER SERENITY

Ένας διακριτικός συνδυασμός απαλών γκρι και ασημί αποχρώσεων δημιουργεί μια φυσική μετάβαση, προσφέροντας ένα κομψό και εκλεπτυσμένο look για όσους επιθυμούν μια ήπια ενίσχυση των γκριζών τόνων.



ΣΥΝΘΕΣΗ ΧΡΩΜΑΤΟΣ

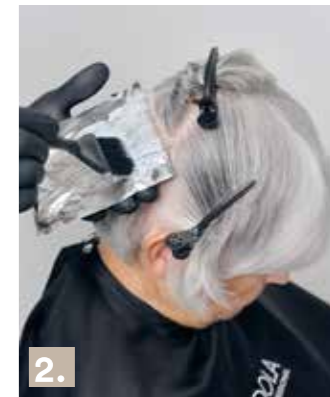
Χρώμα A: Lightener 9+ (Μπλε) με CREAM DEVELOPER 6% (1:2)

Χρώμα B: Pastel Gel Toner G.2 + G.11 (2:1) με CREAM DEVELOPER 2% (1:1)



ΕΦΑΡΜΟΓΗ

- Εφαρμόστε το Insta Strong Restoring Spray και χωρίστε σε τμήματα.
- Εφαρμόστε το Χρώμα A με τεχνική babylights στις περιοχές όπου τα μαλλιά είναι πιο σκούρα.
- Αφήστε 1 μέχρι να επιτευχθεί το επιθυμητό επίπεδο ξανοίγματος. Ξεβγάλετε, λούστε και περιποιηθείτε τα μαλλιά με τη σειρά Insta Strong.
- Ψεκάστε το Insta Strong Restoring Spray, εφαρμόστε το Χρώμα B χρησιμοποιώντας ένα απλικατέρ και χτενίστε για να εξασφαλίσετε ομοιόμορφα αποτελέσματα.
- Αφήστε για 20 λεπτά. Ξεβγάλετε χωρίς να λούσετε τα μαλλιά. Χρησιμοποιήστε spray conditioner αν χρειάζεται. Εφαρμόστε το Insta Strong Leave-In Cream πριν το styling.



ΣΥΣΤΑΣΕΙΣ ΠΕΡΙΠΟΙΗΣΗΣ

ΤΟ INSTA COOL SHAMPOO ΑΦΗΝΕΙ ΤΑ ΜΑΛΛΙΑ ΠΙΟ ΔΥΝΑΤΑ, ΛΑΜΠΕΡΑ ΚΑΙ ΕΝΥΔΑΤΩΜΕΝΑ, ΔΙΑΤΗΡΩΝΤΑΣ ΤΙΣ ΤΕΛΕΙΕΣ ΑΣΗΜΙ ΑΠΟΧΡΩΣΕΙΣ ΣΑΣ. ΤΟ INSTA COOL TREATMENT ΕΝΙΣΧΥΕΙ ΤΗΝ ΑΝΤΟΧΗ ΚΑΙ ΤΗΝ ΕΛΑΣΤΙΚΟΤΗΤΑ ΤΗΣ ΤΡΙΧΑΣ, ΕΝΩ ΤΑΥΤΟΧΡΟΝΑ ΠΡΟΣΦΕΡΕΙ ΤΗΝ ΕΣΤΡΑ ΔΟΣΗ ΨΥΧΡΩΝ ΧΡΩΣΤΙΚΩΝ ΠΟΥ ΕΠΙΘΥΜΕΙΤΕ.



