

ΤΕΧΝΙΚΟΣ ΟΔΗΓΟΣ



Schwarzkopf
PROFESSIONAL



FOR EVERY YOU.



Be Curious. Be Mellow.
Be Bold. Be Safe. Be Neat.
Be Punk. Be Blue. Be Pink.
Be Old. Be Young. Be You.
Be the best you can Be.
Be the Colourist you want
to be. Because everything
you need is already within.
IGORA ROYAL.



FOR EVERY YOU.

#BeIGORA



Η IGORA ROYAL δημιουργήθηκε από ειδικούς στο χρώμα για ειδικούς στο χρώμα. Στόχος της είναι να ενισχύσει όλους εσάς ώστε να δημιουργήσετε τα πιο όμορφα looks, να ανακαλύψετε κάθε πλευρά της δημιουργικότητάς σας και βεβαίως, να **αναδείξετε τη μοναδική ομορφιά κάθε πελάτισσας.**

Η σύνθεση της IGORA ROYAL προσφέρει απίστευτη πιστότητα αποτελεσμάτων, έως και 100% κάλυψη, **απίστευτη ένταση χρώματος και απόδοση που μπορείς να εμπιστευτείς, πάντα.**

Η IGORA ROYAL είναι το σημείο αναφοράς για την απόλυτη αυτοπεποίθηση σχετικά με τη βαφή ώστε να δημιουργήσετε οποιαδήποτε υπηρεσία χρώματος ενώ σας προσφέρει όλα όσα χρειάζεστε για να **γίνετε ο ειδικός στο χρώμα που θέλετε να είστε.**


Τεχνολογία

Η Τεχνολογία High Definition της IGORA ROYAL προσφέρει πολλές καινοτομίες οι οποίες περιλαμβάνουν ανασχεδιασμένες συνθέσεις χρωστικών για διαυγή τόνο, βελτιωμένα αποτελέσματα πιστά στο φυσικό χρώμα των μαλλιών, ενισχυμένη ένταση χρώματος και μέγιστη κάλυψη. Οι μεταφορείς λιπιδίων ενισχύουν τη διείσδυση των χρωστικών και θωρακίζουν το χρώμα, διατηρώντας την έντασή του και προσφέροντας στα μαλλιά υγιή εμφάνιση για μεγαλύτερο διάστημα.

Το αποτέλεσμα: Πραγματικό Χρώμα σε High Definition


1

Ανασχεδιασμένες
συνθέσεις χρωστικών



2

Μεταφορείς λιπιδίων
για ενισχυμένη διείσδυση




3

Τέλειο σφράγισμα για
μεγαλύτερη διατήρηση χρώματος



4

Το αποτέλεσμα: Πραγματικό
Χρώμα σε High Definition





IGORA ROYAL ΣΥΣΤΗΜΑ ΑΡΙΘΜΗΣΗΣ

Για τη δημιουργία ενός άκρως αποτελεσματικού και εύκολου στη χρήση συστήματος αρίθμησης, το σύστημά μας βασίζεται σε έναν συνδυασμό έως και 3 αριθμών.

Ο αριθμός πριν από την παύλα (-)

- Δείχνει το ύψος τόνου της απόχρωσης.
- Δείχνει την ιδανική βάση που πρέπει να επιλέξετε ώστε να πετύχετε πιστότητα αποτελέσματος.

Ο αριθμός(οί) μετά την παύλα (-88)

- Το πρώτο ψηφίο μετά την παύλα δείχνει το πρωτεύον ρεφλέ (την κυρίαρχη απόχρωση).
- Το δεύτερο ψηφίο μετά την παύλα δείχνει το δευτερεύον ρεφλέ (τη δευτερεύουσα απόχρωση).

5 - 88

Ύψος Τόνου/Βάση:

- 1** - Μαύρο
- 3** - Καστανό Σκούρο
- 4** - Καστανό Μεσαίο
- 5** - Καστανό Ανοιχτό
- 6** - Ξανθό Σκούρο
- 7** - Ξανθό Μεσαίο
- 8** - Ξανθό Ανοιχτό
- 9** - Ξανθό Πολύ Ανοιχτό
- 10** - Κατάξανθο

Κατεύθυνση τόνου:

- 0** Φυσικά
- 1** Σαντρέ
- 2** Φυμέ
- 3** Ματ
- 4** Μπεζ
- 5** Χρυσό
- 6** Μαρόν
- 7** Χάλκινο
- 8** Κόκκινο
- 9** Βιολέ

Οι ξανοικτικές αποχρώσεις δεν δείχνουν κανένα αποτέλεσμα.










Ο τροχός των Χρωμάτων



Τα χρώματα παίζουν καθοριστικό ρόλο στον τρόπο με τον οποίο βιώνουμε τον κόσμο γύρω μας. Είναι πηγή ομορφιάς, χαράς και έμπνευσης. Η θεωρία των χρωμάτων και χρωματοθεραπεία συναρπάζουν τους επιστήμονες, τους ποιητές, τους ειδικούς της επικοινωνίας και τους σχεδιαστές εδώ και αιώνες και ο τροχός των χρωμάτων παραμένει το διαχρονικό και αδιαμφισβήτητο σύμβολο αυτής της γοητείας. Πολλές από τις μεγαλύτερες ιδιοφυΐες της ανθρώπινης ιστορίας έχουν παρουσιάσει τις δικές τους παραλλαγές του τροχού: από τον μαθηματικό και φυσικό Νεύτωνα, μέχρι τον σπουδαίο Γερμανό θεατρικό συγγραφέα και φιλόσοφο Γκαίτε, και τον Ίτεν, τον εμβληματικό ζωγράφο και σχεδιαστή της σχολής του Bauhaus.

Μπορεί να φαίνεται απλός, αλλά ο χρωματικός κύκλος είναι ένα από τα πιο σημαντικά εργαλεία ενός ειδικού βαφής. Ο Χρωματικός Κύκλος IGORA ROYAL δίνει μια σαφή εικόνα ως προς τη θέση που κατέχει μια απόχρωση IGORA ROYAL στο χρωματικό φάσμα. Ο χρωματικός κύκλος βοηθά σημαντικά στην επιλογή της σωστής σύνθεσης για έναν πελάτη. Όταν οι αποχρώσεις είναι εντελώς αντίθετες ή έχουν την ίδια ένταση, ακυρώνουν η μία την άλλη. Επομένως, η μεγαλύτερη ή μικρότερη ένταση ενός αντίθετου χρώματος θα δημιουργήσει ένα πιο διακριτικό αποτέλεσμα μειώνοντας ελαφρώς την ένταση μιας αντίθετης απόχρωσης ή ενισχύοντας μια τονική παραλλαγή.



IGORA ROYAL Προϊόντα	IGORA ROYAL Φυσικά	IGORA ROYAL Έξτρα Φυσικά	IGORA ROYAL Μοντέρνοι Τόνοι	IGORA ROYAL Παστέλ	IGORA ROYAL Highlifts	IGORA ROYAL Highlifts	IGORA ROYAL Absolutes	IGORA ROYAL Silver Whites	IGORA ROYAL Fashion Lights
									
Συλλογή Αποχρώσεων	-0, -1, -4	-00	-11 / -12 / -13 / -16 / -19 / -21 / -22 / -24 / -29 / -33 / -42 / -46 / -48 / -55 / -6 / -63* / -65 / -67 / -68 / -7 / -76 / -77 / -84 / -88 / -98 / -99	9,5-	10-	12-	-01 / -10 / -140 / -40 / -450 / -460 / -470 / -50 / -560 / -60 / -70 / -710 / -80	Silver, Dove Grey, Grey Lilac, Slate Grey	L-00 / -44 / -77 / -88 / -89
Oil Developer	3% 10 Vol. 6% 20 Vol. 9% 30 Vol.	6% 20 Vol. 9% 30 Vol.	3% 10 Vol. 6% 20 Vol. 9% 30 Vol.	3% 10 Vol.	9% 30 Vol. 12% 40 Vol.	9% 30 Vol. 12% 40 Vol.	6% 20 Vol. 9% 30 Vol.	3% 10 Vol.	9% 30 Vol. 12% 40 Vol.
Αναλογία Ανάμιξης	1:1	1:1	1:1	1:1	1:1	1:2	1:1	1:1	1:1
Χρόνος Αναμονής	30-45 λεπτά	30-45 λεπτά	30-45 λεπτά	5-30 λεπτά	30-45 λεπτά	30-45 λεπτά	30-45 λεπτά	20 λεπτά	30-45 λεπτά

**Εφαρμογή σε
Φυσικά μαλλιά**

- Εφαρμόστε το χρώμα ξεκινώντας από τα μήκη και τις άκρες σε μικρά τμήματα
- Αφήστε το να δράσει για 10 λεπτά (ή 15 λεπτά για τις αποχρώσεις Μόδας)
- Εφαρμόστε το χρώμα στις ανανεωμένες περιοχές
- Αφήστε το να δράσει για 30-45 λεπτά

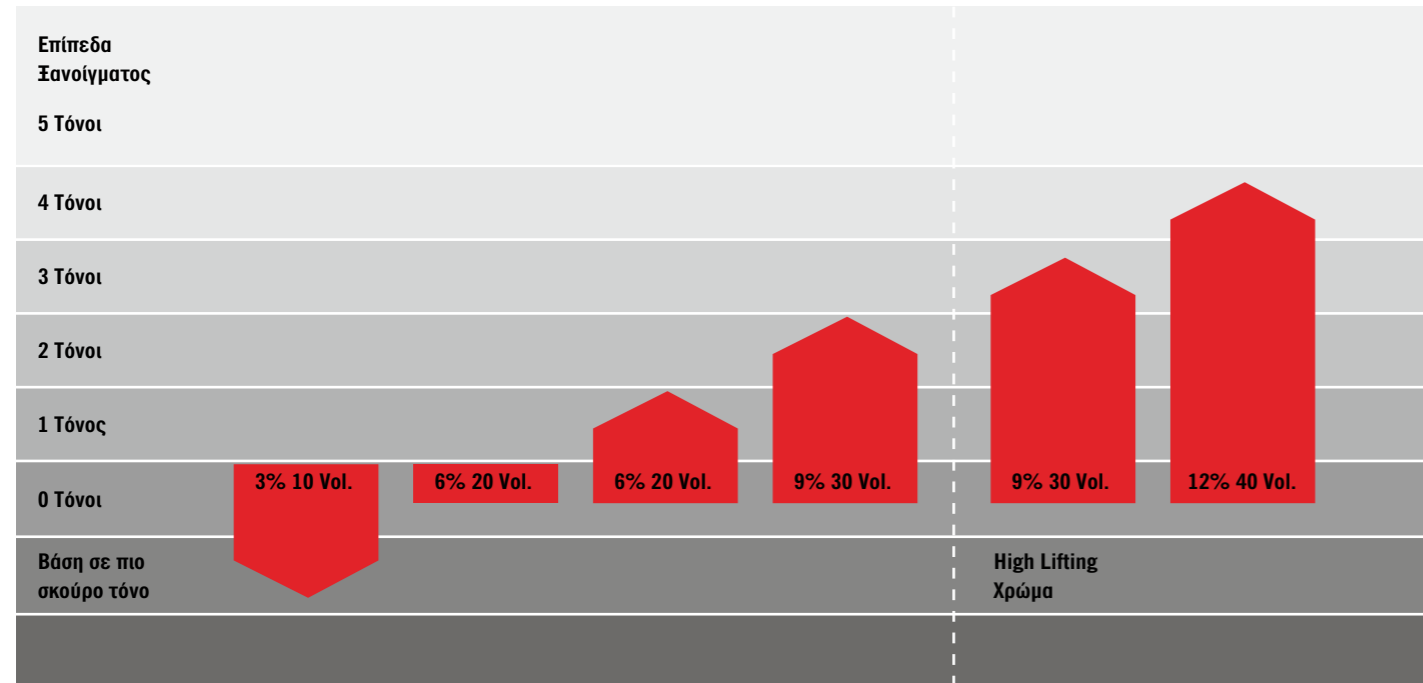
**Περιοχή
ανανεωμένης ρίζας
Φυσικά μαλλιά**

- Εφαρμόστε το χρώμα μόνο στην περιοχή της ανανεωμένης ρίζας σε μικρά τμήματα
- Αφήστε το να δράσει για 30-45 λεπτά
- Χρησιμοποιήστε Διπλή Εφαρμογή για τα μήκη και τις άκρες και αφήστε το να δράσει για 10-20 λεπτά

Ξεβγάλετε

Γαλακτωματοποιήστε και ξεβγάλετε μέχρι το νερό να τρέξει καθαρό
Λούστε με BC pH 4.5 Color Freeze Shampoo και SKP Hair Sealer.

IGORA ROYAL Oil Developer Πίνακας Χρήσης



IGORA ROYAL Oil Developer Οδηγός Χρήσης

3% 10 Vol.	6% 20 Vol.	9% 30 Vol.	12% 40 Vol.
<ul style="list-style-type: none"> - Βάση σε πιο σκούρο τόνο - 100% κάλυψη λευκών ή γκριζών μαλλιών - Διαχείριση εναπόθεσης χρώματος σε ήδη ξανοιγμένα μαλλιά - Βαφή με IGORA ROYAL Παστέλ αποχρώσεις 	<ul style="list-style-type: none"> - Βαφή στον ίδιο τόνο - Κάλυψη σε λευκά μαλλιά - Ξάνοιγμα 1-2 τόνους - Κάλυψη λευκών μαλλιών σε περισσότερο από 90% λευκά μαλλιά με IGORA ROYAL Absolutes/Εξτρα Φυσικά 	<ul style="list-style-type: none"> - Ξάνοιγμα 2-3 τόνους - Βαφή με τη σειρά -00 - Κάλυψη λευκών μαλλιών με IGORA ROYAL Absolutes - Ξάνοιγμα έως και 3 τόνους με IGORA ROYAL Κατάξανθα (10-) - Ξάνοιγμα έως 3-4 τόνους με IGORA ROYAL Ξανθιστικά (12-) 	<ul style="list-style-type: none"> - Βαφή με IGORA ROYAL Fashion Lights - Ξάνοιγμα 3-4 τόνους με IGORA ROYAL Κατάξανθα (10-) - Ξάνοιγμα 4-5 τόνους με IGORA ROYAL Ξανθιστικά (12-)*



IGORA ROYAL Βασική Σειρά



*4-5 τόνους ξάνοιγμα επιτυγχάνονται σε φυσική βάση 6 και πάνω.



IGORA ROYAL

Φυσικές Αποχρώσεις

Οι Φυσικές αποχρώσεις της IGORA ROYAL είναι ειδικά σχεδιασμένες για 100% κάλυψη λευκών μαλλιών και είναι αξιόπιστες και σχεδιασμένες να έχουν διάρκεια.

Χαρακτηριστικά:

- 100% κάλυψη λευκών έως και το ύψος τόνου του 9
- Αποχρώσεις και τόνοι με φυσική όψη
- Πιστότητα αποτελεσμάτων
- Έντονη λάμψη
- Εντυπωσιακά αποτελέσματα μεγάλης διάρκειας
- Κατάλληλο για ανάμιξη με άλλες αποχρώσεις IGORA ROYAL

IGORA ROYAL Oil Developer:

3% 10 Vol., 6% 20 Vol., 9% 30 Vol.

Αναλογία ανάμιξης: 1:1

Χρόνος αναμονής: 30-45 λεπτά

Συμβουλή Ειδικού:

Αναμίξτε ένα μέρος IGORA ROYAL Φυσική απόχρωση με δύο μέρη της επιλεγμένης Μοντέρνας απόχρωσης IGORA ROYAL για να πετύχετε 100% κάλυψη.



Συμβουλή Εφαρμογής:

- Για 100% τέλεια κάλυψη:
- Εφαρμόστε πάντα σε στεγνά μαλλιά
- Ξεκινήστε την εφαρμογή του προϊόντος απευθείας από τη χωρίστρα
- Εφαρμόστε σε μικρά τμήματα χρησιμοποιώντας μια γενναιώδερη ποσότητα χρώματος

IGORA ROYAL

Έξτρα Φυσικές Αποχρώσεις

Οι Έξτρα Φυσικές αποχρώσεις της IGORA ROYAL είναι ειδικά σχεδιασμένες να προσφέρουν απόλυτη κάλυψη λευκών και γκριζών μαλλιών ακόμα και σε χονδρά μαλλιά.

Χαρακτηριστικά:

- Προσφέρει 100% κάλυψη λευκών μαλλιών ακόμα και σε χονδρά, ανθεκτικά βαμμένα μαλλιά
- Έως και 25% περισσότερα χρωστικά από τις Φυσικές Αποχρώσεις της IGORA ROYAL
- Αποχρώσεις και τόνοι με φυσική όψη
- Πιστότητα αποτελεσμάτων
- Έντονη λάμψη
- Εντυπωσιακά αποτελέσματα μεγάλης διάρκειας

IGORA ROYAL Oil Developer:

9% 30 Vol.

Σημείωση:

Για εναπόθεση βαφής σε περισσότερο από 90% λευκά χρησιμοποιήστε 6% 20 Vol. IGORA ROYAL Oil Developer.

Αναλογία ανάμιξης: 1:1

Χρόνος Αναμονής: 30-45 λεπτά.



Συμβουλή Εφαρμογής:

Σε εύθραυστα μαλλιά μην εφαρμόζετε σε απόσταση 2εκ από την ρίζα κατά την πρώτη εφαρμογή. Εφαρμόστε IGORA ROYAL Έντονο Φυσικό σε αυτή την περιοχή στο τέλος για να επιτύχετε μια ομοιόμορφη κάλυψη.

IGORA ROYAL

Μοντέρνες Αποχρώσεις

Οι μοντέρνες αποχρώσεις της IGORA ROYAL είναι σχεδιασμένες για τέλειες, κατευθυντήριες μοντέρνες αποχρώσεις μεγάλης διάρκειας με εκτυφλωτική λάμψη.

Χαρακτηριστικά:

- Έως και 70% κάλυψη λευκών μαλλιών
- Πραγματικά λαμπερές αποχρώσεις και τόνοι
- Πιστότητα αποτελεσμάτων
- Έντονη λάμψη
- Εντυπωσιακά αποτελέσματα μεγάλης διάρκειας
- Επίσης είναι όλες σχεδιασμένες να αναμιγνύονται με άλλες αποχρώσεις IGORA ROYAL

IGORA ROYAL Oil Developer:

3% 10 Vol., 6% 20 Vol., 9% 30 Vol.

Αναλογία ανάμιξης: 1:1

Χρόνος αναμονής: 30-45 λεπτά

Πώς να πετύχετε κάλυψη σε λευκά μαλλιά: 0-70%

Χρησιμοποιήστε αμιγώς Μοντέρνες αποχρώσεις IGORA ROYAL

70-100%

Ανάμιξη 2:1 με μια Φυσική απόχρωση IGORA ROYAL.

Για χονδρά ανθεκτικά στο χρώμα μαλλιά αναμίξτε 1:1

Συμβουλή Εφαρμογής:

Για ψυχρές αποχρώσεις μην εφαρμόζετε σε απόσταση 2εκ από την ρίζα κατά την πρώτη εφαρμογή. Εφαρμόστε μια απόχρωση εξουδετέρωσης στο τέλος για να αποτρέψετε την συσσώρευση χρωστικών.

Σύστημα Διπλής Εφαρμογής:

Για καλύτερα χρωματικά αποτελέσματα προτείνεται το Σύστημα Διπλής Εφαρμογής – μια επαγγελματική μέθοδος εφαρμογής που συνδυάζει μόνιμο χρώμα για κάλυψη της ρίζας με ημι-μόνιμο χρώμα στα μήκη και τις άκρες. Αυτή η μέθοδος διατηρεί τα μήκη και τις άκρες σε βέλτιστη κατάσταση για πιο λαμπερά μαλλιά και χρωματικά αποτελέσματα που διαρκούν.

- Εφαρμόστε απευθείας σε στεγνά μαλλιά
- Χωρίστε τα μαλλιά σε λεπτά τμήματα και εφαρμόστε IGORA ROYAL στις περιοχές της ανανεωμένης ρίζας. Αφήστε το να δράσει για 10-20 λεπτά
- Τέλος, εφαρμόστε IGORA VIBRANCE ομοιόμορφα στα μήκη και τις άκρες και αφήστε το να δράσει για ακόμα 10-20 λεπτά



IGORA ROYAL

Υποκατηγορίες



IGORA ROYAL Absolutes

Η σειρά IGORA ROYAL Absolutes αποτελεί τη σίγουρη επιλογή όλων των κομμωτών για τις πελάτισσες με ώριμα μαλλιά προσφέροντας

- 100% κάλυψη λευκών μαλλιών - ακόμα και σε έτοιμες προς χρήση αποχρώσεις μόδας
- Το πρώτο χρώμα μαλλιών με Κολλαγόνο και Siliamine και pro-age-complex ειδικά σχεδιασμένο για την περιποίηση των ώριμων μαλλιών
- Μοναδική συλλογή αποχρώσεων ειδικά σχεδιασμένη για να κολακεύει περισσότερο την ώριμη επιδερμίδα. Επίσης πρόσφατα έχουν προστεθεί νέα χρώματα στη συλλογή συμπεριλαμβανομένων και μοντέρνων αποχρώσεων

Εξειδικευμένη Τεχνολογία:

Pro-Age-Complex

Το Pro-Age Complex με Siliamine και Κολλαγόνο περιέχει μια μακριά αλυσίδα από πολυμερή περιποίησης τα οποία σχηματίζοντας μια σπονδυλική στήλη σε σχήμα Velcro και προσκολλώνται στο περιτρίχιο. Η απαλή επιφάνεια του πολυμερούς δημιουργεί μια λεία, ομοιόμορφη επιφάνεια για υπέροχη όψη και αίσθηση στα μαλλιά και μέγιστη λάμψη.

Τεχνολογία Μειωμένων Οσμών

Τα προϊόντα Absolutes είναι σχεδιασμένα με ένα σύμπλεγμα ελαίων στη σύσταση της κρέμας που εμποδίζει την αμμωνία να ανέλθει στην επιφάνεια καθυστερώντας έτσι την εξάτμιση της και μειώνοντας τις οσμές.

Χαρακτηριστικά:

- Επιλεγμένες αποχρώσεις μόδας
- Έως και 100% κάλυψη λευκών μαλλιών
- Έως και 30% περισσότερα χρωστικά σε σχέση με άλλες αποχρώσεις IGORA ROYAL
- Απόλυτη λάμψη
- Εντυπωσιακά αποτελέσματα μεγάλης διάρκειας
- Πρόσθετη περιποίηση στα ώριμα μαλλιά

IGORA ROYAL Oil Developer:

9% 30 Vol.

Για ενσπόθεση βαφής σε περισσότερο από 90% λευκά μαλλιά χρησιμοποιήστε 6% 20 Vol.

Αναλογία ανάμιξης: 1:1

Χρόνος αναμονής: 30-45 λεπτά



IGORA ROYAL Silver Whites

Τα IGORA ROYAL Silver Whites είναι ειδικά σχεδιασμένα να ομορφαίνουν τις λευκές & γκρίζες αποχρώσεις.

Χαρακτηριστικά:

- Προϊόντα χαμηλής δέσμευσης για τόνωση των λευκών και γκρίζων μαλλιών
- Επιπλέον περιποίηση σε όλα τα ώριμα μαλλιά
- Κάθε απόχρωση είναι αναμιξιμητή

Χρήση Απόχρωσης:

- Ασημί: για 70-100% λευκά, σε Βάσεις 6 και ανοιχτότερες
- Ασημί Μεσαίο & Γκρι Λιλά: για 30% - 100% λευκά, σε Βάσεις 5 και ανοιχτότερες
- Ασημί Σκούρο: για 30% - 60% λευκά, σε Βάσεις 1-5

IGORA ROYAL Oil Developer:

3% 10 Vol.

Αναλογία ανάμιξης: 1:1

Χρόνος Δράσης: έως και 20 λεπτά





IGORA ROYAL Highlifts

Τα IGORA ROYAL Highlifts είναι σχεδιασμένα για τα πιο ψυχρά ξανθά αποτελέσματα. Μια σειρά από ισχυρές αποχρώσεις ξανοίγματος με True Lift Complex και ενσωματωμένη τεχνολογία Schwarzkopf Bonding και Τεχνολογία Anti-Metal.

Ειδική τεχνολογία:

Η Τεχνολογία Schwarzkopf Bonding ενσωματώνεται απευθείας στην κρέμα και βοηθά στην προστασία των δεσμών στην εσωτερική δομή της τρίχας κατά τη διαδικασία ξανοίγματος, διατηρώντας παράλληλα την ακεραιότητα της τρίχας.

Τεχνολογία Anti-metal

Η Τεχνολογία Anti-metal αιχμαλωτίζει τα μεταλλικά ιόντα για να διασφαλίσει μια ελεγχόμενη διαδικασία ξανοίγματος για ομοιόμορφα χρωματικά αποτελέσματα. Δε χρειάζονται πρόσθετα θεραπείας anti-metal.

TrueLift Complex

Η σύνθεση συνδυάζει ένα μοναδικό TrueLift Complex με ένα βελτιστοποιημένο συνδυασμό χρωστικών πιγμέντων και συστατικών ξανοίγματος, επιτρέποντας μια ισχυρή απόδοση ξανοίγματος ενώ παράλληλα εξουδετερώνει τους ζεστούς δευτερεύοντες τόνους για ανώτερα χρωματικά αποτελέσματα.

Μέγιστο ξάνοιγμα και ελαχιστοποίηση της φθοράς για να αποκτήσετε υγιή και όμορφα ξανθά αποτελέσματα με ένα μόνο απλό βήμα, χωρίς επιπλέον προσπάθεια.



Κατάξανθα (10-Series)

Χαρακτηριστικά

- Έως και 4 τόνους ξάνοιγμα
- Βέλτιστη εξουδετέρωση
- Για χρήση σε βάση 7 έως 8

IGORA ROYAL Oil Developer:

- 9% 30 Vol. (έως και 3 τόνους ξάνοιγμα)
- 12% 40 Vol. (έως και 4 τόνους ξάνοιγμα)

Αναλογία Ανάμιξης: 1:1

(κρέμα βαφής: IGORA ROYAL Oil Developer)

Χρόνος αναμονής: 30–45 λεπτά

Ολοκληρώστε την υπηρεσία χρησιμοποιώντας Fibreplex No.2 για δημιουργία δεσμών και προστασία μεγάλης διάρκειας στο κομμωτήριο.

Επιλέξτε που θα εσιάσετε:

Μέγιστο ξάνοιγμα ή ισχυρή εξουδετέρωση - κατόπιν επιλέξτε μια ξανοικτική απόχρωση που να ταιριάζει.

Η πιο ισχυρή εξουδετέρωση θα επιτευχθεί με 10-21, που θα ακολουθείται από 10-1. Για αραιώση της εξουδετέρωσης ή αμιγής ξανοικτική δύναμη χρησιμοποιήστε 10-0.

Συμβουλή Ειδικού:

Όταν χρησιμοποιούνται ψυχρές αποχρώσεις, μην εφαρμόζετε στην περιοχί αφήστε 2 εκατοστά από τη ρίζα κατά την πρώτη εφαρμογή. Εφαρμόστε μια απόχρωση εξουδετέρωσης στην περιοχί ώστε να αποφευχθεί η συσσώρευση των χρωστικών.

Ξανθιστικά (12-Σειρά)

Χαρακτηριστικά

- Έως και 5 τόνους ξάνοιγμα
- Βέλτιστη εξουδετέρωση
- Για χρήση σε βάση 6 έως 8

IGORA ROYAL Oil Developer:

- 9% 30 Vol. (έως και 4 τόνους ξάνοιγμα)
- 12% 40 Vol. (έως και 5 τόνους ξάνοιγμα)

Αναλογία ανάμιξης: 1:2

(κρέμα βαφής: IGORA ROYAL Oil Developer)

Χρόνος αναμονής 30–45 λεπτά

Ολοκληρώστε την υπηρεσία χρησιμοποιώντας Fibreplex No.2 για δημιουργία δεσμών και προστασία μεγάλης διάρκειας στο κομμωτήριο.

Επιλέξτε που θα εσιάσετε:

Μέγιστο ξάνοιγμα ή ισχυρή εξουδετέρωση - κατόπιν επιλέξτε την ξανοικτική απόχρωση που ταιριάζει.

Η ισχυρότερη εξουδετέρωση μπορεί να επιτευχθεί με 12-21 που ακολουθείται από 12-2. Πιο απαλή εξουδετέρωση μπορεί να επιτευχθεί με 12-1. Για αραιώση της εξουδετέρωσης ή αμιγής ξανοικτική δύναμη, χρησιμοποιήστε 12-0.

Συμβουλή Ειδικού στο Ξάνοιγμα:

Εφαρμόστε το χρώμα σε μικρά τμήματα και μουςκέψτε τα μαλλιά με μια γενναιόδωρη ποσότητα προϊόντος. Όταν χρησιμοποιείτε ψυχρές αποχρώσεις, αφήστε τουλάχιστον 2 εκατοστά, από τη ρίζα στην πρώτη εφαρμογή. Εφαρμόστε μια απόχρωση εξουδετέρωσης στην περιοχί ώστε να αποφύγετε την συσσώρευση χρωστικών. Αφήστε το να δράσει στο υπόλοιπο κεφάλι για έως και 15 λεπτά. Κατόπιν, συνεχίστε την εφαρμογή στην περιοχί της ρίζας και αφήστε το να δράσει για ακόμα 30 λεπτά.



IGORA ROYAL Fashion Lights

IGORA ROYAL Fashion Lights λαμπερές αποχρώσεις μόδας και ξανθά με ενσωματωμένη τεχνολογία **Schwarzkopf Bonding** και Τεχνολογία **Anti-Metal**, προσφέροντας μια μοναδική σειρά για ξάνοιγμα και ρεφλέ σε ένα βήμα σε σκούρες βάσεις.

Χαρακτηριστικά:

- Ξάνοιγμα και χρώμα σε ένα βήμα
- Εξαιρετική φωτεινότητα και λάμψη
- Έως και 5 τόνους ξάνοιγμα
- Έντονη αντίθεση ακόμα και σε σκούρες και βαμμένες βάσεις
- Για χρήση σε βάσεις 6 και σκουρότερες. Κατάλληλες μόνο για εφαρμογές που δεν έρχονται σε επαφή με το τριχωτό.

Ειδική τεχνολογία:

Η **Τεχνολογία Schwarzkopf Bonding** ενσωματώνεται απευθείας στην κρέμα βαφής και βοηθά στην προστασία των δεσμών στην εσωτερική δομή της τρίχας κατά τη διαδικασία ξανοίγματος, διατηρώντας παράλληλα την ακεραιότητα της τρίχας.

Τεχνολογία Anti-metal

Η **Τεχνολογία Anti-metal** αιχμαλωτίζει τα μεταλλικά ιόντα για να διασφαλίσει μια ελεγχόμενη διαδικασία ξανοίγματος για ομοιόμορφα χρωματικά αποτελέσματα. Δε χρειάζονται πρόσθετα ενίσχυσης δεσμών ή περιποίησης anti-metal.

IGORA ROYAL Oil Developer:

9% 30 Vol.
12% 40 Vol.

Αναλογία ανάμιξης: 1:1

Χρόνος Αναμονής: 30–45 λεπτά
(45 για ξάνοιγμα σε βαμμένες βάσεις)

Ολοκληρώστε την υπηρεσία χρησιμοποιώντας τη σειρά περιποίησης FIBRE CLINIX για δημιουργία δεσμών και προστασία χρώματος μεγάλης διάρκειας στο κομμωτήριο.



IGORA ROYAL Παστέλ

Τα **IGORA ROYAL Παστέλ** είναι σχεδιασμένα να προσθέτουν απαλούς τόνους σε ανοιχτές βάσεις, εξουδετερώνοντας τους ανεπιθύμητους τόνους των ξανθών μαλλιών για ένα άκρως εξατομικευμένο αποτέλεσμα.

Χαρακτηριστικά:

- Διάφανη βαφή ιδανική για την επίτευξη ενός εξατομικευμένου ξανθού και τη βαφή των λευκών μαλλιών
- Ενισχύει και βελτιώνει την όψη όλων των αποχρώσεων του ξανθού
- Εξαιρετικά απαλές παστέλ αποχρώσεις
- Εξουδετερώνει αποτελεσματικά τους κίτρινους τόνους σε ξανοιγμένα μαλλιά
- Όλες οι αποχρώσεις είναι αναμίξιμες
- Για χρήση σε βάση 9 και ανοικτότερη

IGORA ROYAL Oil Developer: 3% 10 Vol.

Αναλογία ανάμιξης: 1:1

Χρόνος αναμονής: 5–30 λεπτά (διατηρήστε οπτικό έλεγχο!)

Χρήση IGORA ROYAL Παστέλ μετά το Ξάνοιγμα:

Ξανθό:

Για να πετύχετε τη σωστή απόχρωση ενός όμορφου ξανθού πρέπει να αποφασίσετε από την αρχή της διαδικασίας ξανοίγματος την κατεύθυνση τόνου και το επιθυμητό τελικό αποτέλεσμα. Αυτό συμβαίνει γιατί είναι δυνατόν να προσαρμόσετε το επίπεδο ξανοίγματος και εξουδετέρωσης και να επιλέξετε το κατάλληλο προϊόν ρεφλέ, πριν ξεκινήσετε.

Το κλειδί για να πετύχετε τα καλύτερα αποτελέσματα ξανθού έγκειται στην εξισορρόπηση του επιπέδου pH στην επιφάνεια της τρίχας αμέσως μετά την διαδικασία ξανοίγματος. Με αυτόν τον τρόπο, σταματά η χημική διαδικασία και κλείνει το περιτρίχιο με αποτέλεσμα να δημιουργείται μια ομοιόμορφη βάση για την εφαρμογή του toner. Αφήστε το toner να δράσει σύμφωνα με τις οδηγίες, στη συνέχεια ξεβγάλετε και στεγνώστε τα μαλλιά. Εφαρμόστε την Παστέλ απόχρωση της επιλογής σας σε στεγνά μαλλιά.

Συμβουλή Ειδικού:

Εάν χρησιμοποιείτε αυτές τις αποχρώσεις για να εξουδετερώσετε φυσικά ή ήδη ξανοιγμένα μαλλιά, ξεκινήστε την εφαρμογή από τις πιο ζεστές περιοχές, μετά αφήστε το να δράσει για 5-10 λεπτά. Κατόπιν, συνεχίστε εφαρμόζοντας στα υπόλοιπα τμήματα μαλλιών και αφήστε το να δράσει για 5-20 λεπτά επιπλέον (διατηρήστε οπτικό έλεγχο).



IGORA ROYAL Neutralisers, Extracts, Pastelfier και Boosters

Η σειρά τεχνικών προϊόντων αποτελείται από πρόσθετα που μπορούν να συνδυαστούν με τις αποχρώσεις της IGORA ROYAL για την ενίσχυση, την αλλαγή ή την εξουδετέρωση των τονικών κατευθύνσεων και την επίτευξη δημιουργικών και εξατομικευμένων χρωματικών αποτελεσμάτων.

IGORA ROYAL Neutralisers 0-11, 0-22, 0-33

Χαρακτηριστικά:

- Προσφέρει ψυχρές τονικές κατευθύνσεις
- Αναμίξτε με την επιθυμητή απόχρωση για εξουδετέρωση τυχόν ανεπιθύμητου ζεστού χρώματος

Ανάμιξη:

- Εξουδετέρωση σε βάση 8 και 9:
Προσθέστε έως και 5% της ποσότητας της κρέμας βαφής
- Εξουδετέρωση σε βάση 6 και 7:
Προσθέστε έως και 15% της ποσότητας της κρέμας βαφής
- Εξουδετέρωση σε βάσεις 1 έως 5:
Προσθέστε έως και 25% της ποσότητας της κρέμας βαφής

Σημείωση:

Όταν προσθέτετε προϊόντα Neutraliser, Extract, Pastelfier και Booster στη σύνθεση της βαφής που θα χρησιμοποιήσετε, πρέπει να αυξάνετε την ποσότητα του Oil Developer της IGORA ROYAL αντίστοιχα.

Παράδειγμα:

60ml 6-0 + 9ml 0-22 + 69ml IGORA ROYAL Oil Developer

IGORA ROYAL Boosters 0-55, 0-77, 0-88, 0-89, 0-99

Χαρακτηριστικά:

- Ενισχύει τις μοντέρνες αποχρώσεις σε όλα τα επίπεδα έντασης
- Συνδυάζεται με οποιαδήποτε απόχρωση IGORA ROYAL

Ανάμιξη:

- Το booster θα καταλαμβάνει το 50% της κρέμας βαφής της σύνθεσης
- Η προσθήκη υπερβολικής ποσότητας booster θα μειώσει το ποσοστό κάλυψης, επομένως βεβαιωθείτε ότι προσαρμόζετε την ποσότητα χρώματος και τον τρόπο εφαρμογής ανάλογα

Σημείωση:

Κατά την προσθήκη ενός Booster σε μια απόχρωση της σειράς IGORA ROYAL που έχετε επιλέξει, η ποσότητα του developer θα πρέπει να αυξάνεται αναλογικά προκειμένου να διατηρείται το επιθυμητό βάθος.

Παράδειγμα:

60ml 7-77 + 15ml 0-77 + 75ml IGORA ROYAL Oil Developer*



IGORA ROYAL Extract E-1

Εάν θέλετε να προσδώσετε μια δόση ψυχρού τόνου σε οποιαδήποτε απόχρωση IGORA ROYAL επιθυμείτε, απλά προσθέστε σαντρέ.

Αναλογία Ανάμιξης:

Χρήση σε βάσεις 8-7

Αναμίξτε σε αναλογία 2:1 την απόχρωση IGORA ROYAL με E-1

Χρήση σε βάσεις 6-5

Αναμίξτε σε αναλογία 1:1 την απόχρωση IGORA ROYAL με E-1

Χρήση σε βάσεις 4 και σκουρότερη

Αναμίξτε 1:2 απόχρωση IGORA ROYAL με E-1

Για πιο ψυχρά αποτελέσματα, απλώς χρησιμοποιήστε E-1 Extract αμιγώς.

Developer: 3% 10 Vol.

Αναλογία ανάμιξης: 1:1

Χρόνος αναμονής: 30–45 minutes

IGORA ROYAL Diluter 0-00

Το Diluter της IGORA ROYAL μειώνει τη συγκέντρωση πιγμέντων σε αποχρώσεις με υψηλή συγκέντρωση χρωστικών και σας δίνει τη δυνατότητα να δημιουργήσετε ακόμα πιο απαλούς Παστέλ τόνους.

Αναλογία Ανάμιξης:

Προσθέστε έως και 50% της ποσότητας κρέμας βαφής που χρησιμοποιείτε όταν προσθέτετε 0-00 στη σύνθεση του χρώματος. Αυξήστε την ποσότητα του developer αναλογικά.

Σημείωση:

Όταν προσθέτετε Diluter στην επιλεγμένη απόχρωση IGORA ROYAL, η ποσότητα του developer πρέπει να αυξάνετε αναλογικά για τη διατήρηση του επιθυμητού βάθους.

Παράδειγμα: 20ml 6-88 + 20ml 0-00 + 40ml Oil Developer

IGORA ROYAL Pastelfier

Το IGORA ROYAL Pastelfier είναι μια εξαιρετικά έξυπνη προηγμένη σύνθεση που έχει διαμορφωθεί με σκοπό τη μείωση της συγκέντρωσης χρωστικών πιγμέντων σε αποχρώσεις με υψηλή περιεκτικότητα χρωστικών πιγμέντων για πιο απαλούς τόνους και όμορφα παστέλ. Επιπλέον, προσφέρει ξανοικτική δύναμη και εξουδετέρωση στα ανεπιθύμητα ζεστά ρεφλέ.

Αναλογία Ανάμιξης:

Χρήση σε βάσεις 8-9

1 μέρος κρέμας βαφής + έως και 2 μέρη Pastelfier

Χρήση σε βάσεις 5-7

1 μέρος κρέμας βαφής + έως και 4 μέρη Pastelfier

Χρήση σε βάσεις 3-4

1 μέρος κρέμας βαφής + έως και 6 μέρη Pastelfier

Developer: σύμφωνα με τις οδηγίες της κρέμας βαφής που χρησιμοποιήθηκε στη βάση

Χρόνος Αναμονής: 30–45 λεπτά.

Επιτυχημένη Βαφή



Χρώμα Συμβουλευτική

Μια επιτυχημένη υπηρεσία χρώματος εξαρτάται από μια διεξοδική κατανόηση των επιθυμιών και των αναγκών του πελάτη. Στο σημερινό τοπίο της κομμωτικής το χρώμα δεν αφορά απλώς την κάλυψη λευκών αλλά μπορείς να κάνεις έντονες δηλώσεις που αντανακλούν την διαφορετικότητα. Οι μοναδικές προτιμήσεις κάθε πελάτη καθιστούν αναγκαία μια πιο εξατομικευμένη προσέγγιση στην επιλογή χρώματος, διασφαλίζοντας ότι αισθάνονται ικανοποιημένοι και με αυτοπεποίθηση. Το στάδιο της διάγνωσης είναι σημαντικό καθώς αξιολογείται με ακρίβεια η κατάσταση των μαλλιών και έτσι αποτρέπονται πιθανές απογοητεύσεις και διατηρείται η εμπιστοσύνη του πελάτη.

Φυσικό Χρώμα Μαλλιών

Πριν αναλύσετε τα μαλλιά για να καθορίσετε το φυσικό χρώμα αξίζει να έχετε κατά νου ότι μπορεί να υπάρχουν δύο διαφορετικές αποχρώσεις – μια στο πίσω μέρος και μια- πιο εμφανή- στο μπροστινό μέρος. Αυτές μπορούν να διαφοροποιούνται κατά δύο τόνους. Καθώς ο πελάτης θα αντιληφθεί κυρίως το χρώμα μπροστά η η χρωματική σας πρόταση θα πρέπει να αντικατοπτρίζεται, ειδικά εάν υπάρχει κάλυψη λευκών ή ξάνοιγμα. Για να καθορίσετε ακριβώς το βάθος χρώματος και τον τόνο χρησιμοποιήστε τις τούφες από το χρωματολόγιο της IGORA ROYAL που επιτρέπουν την αξιολόγηση των φυσικών χρωστικών πιγμέντων στην τρίχα και προσφέρουν καλή ανάλυση των δευτερευόντων χρωστικών πιγμέντων.

ΠΡΟΗΓΟΥΜΕΝΟ ΧΡΩΜΑ

Εξακριβώστε εάν έχει προηγηθεί άλλη βαφή, περμανάντ ή αποχρωματισμός. Αυτό θα επηρεάσει τις αποφάσεις σας ως προς το πώς και το εάν πρέπει να προχωρήσετε σε νέα διαδικασία βαφής ή όχι. Εάν η τρίχα είναι πορώδης, τότε θα απορροφήσει περισσότερο χρώμα και ενδέχεται να προκύψει πιο σκούρο αποτέλεσμα από το επιθυμητό.

ΠΟΣΟΣΤΟ ΛΕΥΚΩΝ ΜΑΛΛΙΩΝ

Πολλοί άνθρωποι επιλέγουν να βάψουν τα μαλλιά τους προκειμένου να καλύψετε τα λευκά. Ακόμα και αν αυτό δεν είναι πρωταρχικός λόγος, το ποσοστό των λευκών θα πρέπει να επηρεάζει την επιλογή των προϊόντων που θα επιλέξετε. Ίσως να πρέπει να αναμίξετε διαφορετικά χρώματα ώστε να καλύπτουν ομοιόμορφα τα διαφορετικά ποσοστά των λευκών μαλλιών σε ένα κεφάλι. Για ακριβή εκτίμηση του εν λόγω ποσοστού, χρησιμοποιήστε τον οδηγό λευκών.

ΔΙΑΜΕΤΡΟΣ ΤΡΙΧΑΣ

Τα προϊόντα βαφής μαλλιών λειτουργούν με την εναπόθεση πιγμέντων μέσα ή πάνω στο στέλεχος της τρίχας. Όσο περισσότερα πιγμέντα τόσο πιο σκούρα η απόχρωση. Χρησιμοποιώντας το ίδιο μίγμα βαφής, τα μαλλιά με λεπτή τρίχα θα αποκτήσουν πιο σκούρο χρώμα, ενώ η ίδια ποσότητα χρωστικών σε μαλλιά με πολύ χονδρή τρίχα ενδέχεται να προσδώσει ένα πιο ανοιχτόχρωμο και διάφανο αποτέλεσμα από αυτό που απαιτείται. Για να επιτευχθεί το επιθυμητό χρώμα σε διαφορετικές βάσεις μαλλιών, απαιτείται διαφορετική ποσότητα χρωστικών.

Συμβουλή Ειδικού για τη Βαφή Μαλλιών

Ενώ όλοι οι κομμωτές μπορούν να επιτύχουν εξαιρετικά χρωματικά αποτελέσματα, υπάρχουν περιπτώσεις που το αποτέλεσμα απέχει από την τελειότητα. Σε κάθε περίπτωση είναι σημαντικό να κατανοούμε το λόγο της αποτυχίας, έτσι ώστε να αποφεύγουμε τυχόν λάθη στο μέλλον. Η βαφή μαλλιών δεν είναι μια διαδικασία γρίφος. Υπάρχουν τεκμηριωμένοι τεχνικοί λόγοι για κάθε στάδιο της διαδικασίας, καθώς και λύσεις για όλες τις προκλήσεις που προκύπτουν σε σχέση με το χρώμα.

ΧΡΩΜΑ ΕΞΟΥΔΕΤΕΡΩΣΗΣ

Όταν ξανοίγουμε τα μαλλιά προκύπτουν συχνά ανεπιθύμητοι τόνοι. Αυτό συμβαίνει κυρίως κατά το ξάνοιγμα σκούρων μαλλιών καθώς περιέχουν μεγαλύτερη ποσότητα φαιομελανίνης. Η φαιομελανίνη είναι ανθεκτική στο ξάνοιγμα πάνω από 4 τόνους, με αποτέλεσμα να καθιστά συχνά απαραίτητη μια διαδικασία αποχρωματισμού. Κατά το ξάνοιγμα, το μέγεθος της φαιομελανίνης μειώνεται και το χρώμα της αλλάζει από κόκκινο σε πορτοκαλί και κατόπιν σε κίτρινο πριν τελικά διαλυθεί. Λόγω του ότι οι καφέ/μαύρες ευμελανίνες διαλύονται πιο εύκολα, η φαιομελανίνη φαίνεται εντονότερα προς τα τελικά στάδια της διαδικασίας ξανοίγματος. Αυτό έχει μερικές φορές ως αποτέλεσμα τη δημιουργία ανεπιθύμητων ζεστών τόνων. Επομένως, η σωστή αναλογία ανάμιξης και ο κατάλληλος χρόνος δράσης παίζουν καθοριστικό ρόλο για την επίτευξη ενός ακριβούς αποτελέσματος. Ιδιαίτερα χρήσιμες είναι οι ειδικές αποχρώσεις εξουδετέρωσης ή τα προϊόντα ενίσχυσης τόνου. Η λανθασμένη επιλογή βαφής μπορεί να οδηγήσει επίσης σε ανεπιθύμητους τόνους άλλου είδους. Αυτή η αλλαγή στον τόνο προκύπτει και από τη θεωρία του χρωματικού κύκλου, βάσει της οποίας μπορείτε να δείτε καθαρά πώς δύο χρώματα συνδυάζονται για να σχηματίσουν ένα νέο χρώμα.

ΔΙΟΡΘΩΣΗ ΧΡΩΜΑΤΟΣ

Όταν η διόρθωση χρώματος είναι απαραίτητη ή αποτελεί επιθυμία της πελάτισσας θα πρέπει να λαμβάνετε υπόψιν δύο παράγοντες. Ο πρώτος έχει να κάνει με το πώς αντιμετωπίζεις την πελάτισσα. Αυτός θα έπρεπε να περικλείει την επέκταση της διαδικασίας ανάλυσης των επιθυμιών της πελάτισσας. Ο δεύτερος παράγοντας αφορά τον τρόπο επίτευξης του επιθυμητού χρώματος.

- Εξουδετερώστε τους σκούρους τόνους, ξανοίξτε τα μαλλιά
- Αλλάξτε ή εξαλείψτε την ανεπιθύμητη κατεύθυνση τόνου

Προτού προβείτε στη διόρθωση ενός χρώματος, είναι σημαντικό να αναλύετε την υπάρχουσα βάση μαλλιών και την κατάστασή τους. Εάν έχει προηγηθεί βαφή στο κομμωτήριο, τότε τα αποτελέσματα της προηγούμενης υπηρεσίας θα υπάρχουν καταγεγραμμένα στην κάρτα της πελάτισσας. Μια νέα συμβουλευτική θα πρέπει να βασίζεται σε αυτά.

ΣΗΜΕΙΩΣΗ

Λεπτή τρίχα:

Επιλέξτε μια απόχρωση που είναι έναν τόνο πιο ανοιχτή από την απόχρωση-στόχος

Κανονική τρίχα:

Επιλέξτε την απόχρωση-στόχο απευθείας

Χονδρή τρίχα:

Επιλέξτε μια απόχρωση που είναι έναν τόνο πιο σκούρο από την απόχρωση-στόχο.





ΠΡΟ ΒΑΦΗ

Η επαναφορά των μαλλιών στον φυσικό ή σε πιο σκούρο τόνο μετά το ξάνοιγμα ή τις ανταύγειες έχει τις παρακάτω προκλήσεις οι οποίες μπορεί να επηρεάσουν την επίτευξη ενός σωστού και ομοιόμορφου χρωματικού αποτελέσματος:

- Τα μαλλιά είναι πορώδη προς τις άκρες: Αυτό μπορεί να έχει ως αποτέλεσμα τα μικρά κόκκινα-πορτοκαλί πιγμέντα στο χρώμα των μαλλιών να απομακρυνθούν από το στέλεχος της τρίχας ενώ ψυχρά πιγμέντα απορροφώνται από τις πορώδεις τρίχες αφήνοντας μια σκούρα, ματ, θαμπή ή στη χειρότερη περίπτωση, πράσινη απόχρωση.
- Η βάση είναι υπερβολικά ανοιχτή για να επιτευχθεί το σκούρο χρωματικό αποτέλεσμα Αυτό μπορεί να οδηγήσει σε πιο ανοιχτό και πιο απαλό αποτέλεσμα από το επιθυμητό κάνοντας τα μαλλιά να φαίνονται διάφανα και ξεθωριασμένα. Για την επίτευξη του επιθυμητού χρωματικού αποτελέσματος θα πρέπει τα μαλλιά να αποκτήσουν ξανά τα απαραίτητα χρωστικά πιγμέντα πριν εφαρμόσετε το επιθυμητό χρώμα.

Πώς να κάνετε προ-βαφή:

- Εφαρμόστε την επιθυμητή ημι-μόνιμη απόχρωση στις σχετικές περιοχές (στα πιο ανοιχτά και πορώδη μαλλιά)
- Τα μαλλιά πρέπει να είναι στεγνά ή νωπά, στεγνωμένα με πετσέτα
- Εφαρμόστε την επιθυμητή μόνιμη βαφή πάνω από τα μαλλιά με προ-βαφή και αφήστε το να δράσει για 30-45 λεπτά
- Ανάλογα με την κατάσταση της τρίχας και προκειμένου να αποφύγετε ένα πιο σκούρο τελικό αποτέλεσμα παρακαλούμε επιλέξτε το μόνιμο χρώμα 1 τόνο πιο ανοιχτό ή στο ίδιο ύψος τόνου με το επιθυμητό χρώμα
- Εάν το τελικό αποτέλεσμα πρέπει να είναι πιο σκούρο από 2 τόνους, χρησιμοποιήστε την αναλογία ανάμιξης: 2 μέρη απόχρωση μόδας και 1 μέρος φυσική απόχρωση
- Για την προ-βαφή χρησιμοποιήστε πάντα ημι-μόνιμα προϊόντα

ΣΥΜΒΟΥΛΕΣ ΕΙΔΙΚΩΝ ΓΙΑ ΞΑΝΘΑ


Τι περιμένουν οι πελάτες του ξανθού σήμερα;

- Οι πελάτες αναζητούν κομμωτές που λειτουργούν ως σύμβουλοι ομορφιάς και που δημιουργούν το τέλειο ξανθό και αναδεικνύουν τα προσωπικά χαρακτηριστικά.
- Οι πελάτισσες με ξανθά μαλλιά δίνουν μεγαλύτερη προσοχή στην υγεία των μαλλιών τους και οι κομμωτές πρέπει να λαμβάνουν αυτό το γεγονός υπόψη κατά τη διάρκεια της συμβουλευτικής
- Οι πελάτισσες με ξανθά μαλλιά επιθυμούν να διατηρήσουν το ξανθό χρώμα για όσο το δυνατόν μεγαλύτερο διάστημα

Το ξανθό χρώμα είναι ένας τομέας που απαιτεί δεξιότητες υψηλού επιπέδου όσον αφορά τις γνώσεις περί χρωμάτων, αλλά και ειδικές τεχνικές δεξιότητες.

Καθοριστικό παράγοντα - και διαφορά σε σχέση με οποιαδήποτε άλλη υπηρεσία χρώματος- όσον αφορά τα ξανθά μαλλιά αποτελεί το γεγονός ότι η επιθυμητή απόχρωση δεν μπορεί να επιλεχθεί κατά τον συνήθη τρόπο. Οι τούφες στο χρωματολόγιο δεν παρουσιάζουν ένα τελικό αποτέλεσμα και πρέπει να θεωρούνται μόνο σημείο αναφοράς.

Η καλή επικοινωνία και συμβουλευτική είναι το κλειδί για μια επιτυχημένη υπηρεσία ξανθού χρώματος. Η υπάρχουσα βάση μαλλιών και το επιθυμητό χρωματικό αποτέλεσμα θα καθορίσουν εάν είναι δυνατό να επιτευχθεί το επιθυμητό χρώμα σε ένα ή δύο βήματα. Η ακόλουθη λίστα ελέγχου θα σας βοηθήσει κατά τη διαδικασία αναζήτησης και εύρεσης του κατάλληλου προϊόντος, απόχρωσης και δύναμης του developer προκειμένου να επιτευχθεί το επιθυμητό χρωματικό αποτέλεσμα.



Eumelanin

Pheomelanin

Target Level:

7 up to 9
5 up to 6
1 up to 4

Suitable tone directions:

gold
copper
red

Ενέργειες	Γιατί...
1. Αξιολογήστε το βάθος και την κατεύθυνση τόνου των μαλλιών των πελατισσών σας	Όσο πιο σκούρα είναι τα μαλλιά τόσο περισσότερα κόκκινα-πορτοκαλί πιγμέντα χρειάζεται να εξουδετερωθούν. Βοηθά στην επιλογή της σωστής κατεύθυνσης τόνου της απόχρωσης.
2. Επιλέξτε το σωστό προϊόν	Σημαντικό για την εξουδετέρωση των δευτερευόντων ζεστών τόνων και την απόδοση ξανοίγματος (Lightener ή Highlifts)
3. Επιλέξτε το Developer με τη σωστή δύναμη	Για να πετύχετε το επιθυμητό επίπεδο ξανοίγματος
4. Πριν το ρεφλέ: Αξιολογήστε το βάθος και την κατεύθυνση τόνου του αποτελέσματος ξανοίγματος	Για να πετύχετε το επιθυμητό επίπεδο ξανοίγματος και την τέλεια εξουδετέρωση/ ρεφλέ
5. Χρόνος αναμονής	Αφήνετε πάντα το προϊόν να δράσει για τον μέγιστο επιτρεπόμενο χρόνο χωρίς χρήση θερμότητας

IGORA VIBRANCE



Η **IGORA VIBRANCE** είναι μια προηγμένη τεχνολογία ημι-μόνιμη βαφή που προσφέρει ενυδάτωση. Η δυνατότητά της να μετατρέπεται σε ρευστή ή τζελ σύσταση σας προσφέρει πολλαπλές επιλογές ανάλογα με τις ανάγκες κάθε πελάτη.

Εφαρμογή με απλικατέρ:

Εύκολες και γρήγορες υπηρεσίες στο λουτήρα, ιδανικές για χρήση σε συνδυασμό με Activator Gel1,9% 6 Vol.

Εφαρμογή με μπωλ:

Για εφαρμογή με ακρίβεια ιδανικές προς χρήση με Activator Lotion 1,9% 6 Vol ή 4% 13 Vol.

ΤΟ ΣΥΜΠΛΕΓΜΑ ΕΝΥΔΑΤΙΚΗΣ ΠΡΟΣΤΑΣΙΑΣ ΜΕ AQUAXYL σε όλη τη συλλογή αποχρώσεων

Η δοκιμασμένη τεχνολογία ελέγχει το επίπεδο υγρασίας στο εσωτερικό της τρίχας και σταθεροποιεί την εσωτερική δομή κάθε ίνας της τρίχας – έτσι προστατεύει το σπάσιμο της τρίχας και δημιουργεί έναν καθαρό καμβά για ομοιόμορφα χρωματικά αποτελέσματα.

Είναι καλό να γνωρίζετε	IGORA ROYAL HIGHLIFTS	IGORA VARIO BLOND
Χρήση σε φυσικές βάσεις	Ναι, σε βάσεις 6 έως 8	Ναι, σε όλες τις βάσεις
Χρήση σε ήδη βαμμένα μαλλιά	Όχι	Ναι
Επίπεδα ξανοίγματος	Έως και 5	Έως και 8
Αναλογία Ανάμιξης	1:1 ή 1:2	1:2
Χρόνος αναμονής	30-45 λεπτά	Έως και 45 λεπτά



Ευκαιρίες Υπηρεσιών Χρώματος και Βελτιστοποίηση

Μια υπηρεσία δεν αφορά τα μεμονωμένα προϊόντα αλλά το συνολικό look. Θα πρέπει να δημιουργεί μια εμπειρία για την πελάτισσα και παράλληλα να προσδίδει αξία στο κομμωτήριο. Αναβαθμίστε την υπηρεσία χρώματος συμπεριλαμβάνοντας τους Ενεργοποιητές της Schwarzkopf Professional σε όλα τα παρακάτω σενάρια κομμωτηρίου για ένα τέλειο χρωματικό αποτέλεσμα.

ΠΡΩΤΗ ΦΟΡΑ ΒΑΦΗ ΣΕ ΟΛΟ ΤΟ ΚΕΦΑΛΙ

ΑΝΑΝΕΩΣΗ ΡΙΖΑΣ ΚΑΙ ΑΝΑΝΕΩΣΗ ΣΤΑ ΜΗΚΗ ΚΑΙ ΤΙΣ ΑΚΡΕΣ

ΔΙΠΛΗ ΕΦΑΡΜΟΓΗ

ΑΝΤΑΓΓΕΙΣ ΜΕ ΑΙΟΥΜΙΝΟΧΑΡΤΑ Η BALAYAGE

ΞΑΝΟΙΚΤΙΚΕΣ ΒΑΦΕΣ

ΞΑΝΟΙΓΜΑ ΚΑΙ ΑΝΤΑΓΓΕΙΣ ΜΕ ΠΑΣΤΕΛΑ ΑΠΟΧΡΩΣΕΙΣ

ΠΡΟ-ΒΑΦΗ

ΔΙΟΡΘΩΣΗ ΧΡΩΜΑΤΟΣ

ΒΗΜΑ 1 Δημιουργεί τον τέλειο καμβά πριν τη βαφή		BOND ENFORCING COLOR REMOVER Επιτρέπει την αφαίρεση των συσσωρευμένων τεχνητών χρωστικών ενώ διατηρεί την ακεραιότητα των μαλλιών.										●
		HAIR PRIMER Εξισορροπεί το σώμα της τρίχας και ενδυναμώνει τις ίνες της τρίχας. Βοηθά στην εξουδετέρωση των ρύπων και των μεταλλικών ιόντων και εμποδίζει τυχόν ανομοιομορφίες του χρωματικού αποτελέσματος.	●	●	●	●	●	●	●	●	●	●
ΒΗΜΑ 2 Προστατεύει τα μαλλιά, το τριχωτό και το δέρμα κατά τη διαδικασία βαφής		FIBREPLEX NO.1 Ενισχύει τους εσωτερικούς δεσμούς της τρίχας. (Να μην αναμιγνύεται με IGORA ROYALhighlights & IGORA VARIO BLOND)					●	●	●			●
		SCALP PROTECT Προστατεύει το τριχωτό από ερεθισμούς κατά την υπηρεσία βαφής και ξανοίγματος χωρίς συμβιβασμούς στην απόδοση του χρώματος.	●	●	●			●	●	●	●	●
		SKIN PROTECT Εμποδίζει τον χρωματισμό του δέρματος ή τους ερεθισμούς στην περιοχή της γραμμής των μαλλιών.	●	●	●						●	
ΒΗΜΑ 3 Σφραγίζει την τρίχα μετά τη βαφή για τέλεια χρωματικά αποτελέσματα μεγάλης διάρκειας		STAIN REMOVER Αφαιρεί τους λεκέδες του δέρματος μετά τη βαφή.	●	●	●							
		HAIR SEALER Εξουδετερώνει, αναζωογονεί τα μαλλιά και λειαίνει τις ίνες της τρίχας μετά από κάθε υπηρεσία βαφής. Κλειδώνει τα χρωστικά πιγμέντα για να αποτρέψει το ξεθώριασμα. Βοηθά στο να σταματήσει η διαδικασία οξειδωσης.	●	●	●	●	●	●	●	●	●	●
		FIBREPLEX NO.2 Σταθεροποιεί τους δεσμούς της τρίχας που είναι ενισχυμένες με Fibreplex N1 Bond Booster.						●	●			●



Ευκαιρίες για Υπηρεσίες Χρώματος

Ενισχύστε την επιτυχία του κομμωτηρίου σας και την ικανοποίηση του πελάτη με την υπηρεσία χρώματος στο κομμωτήριο και στο σπίτι. Μετά την υπηρεσία χρώματος, είναι σημαντικό να διατηρήσετε τη ζωντάνια και τη δύναμη των μαλλιών με την περιποίηση μετά τη βαφή, το styling και τις αναζωογονητικές ρουτίνες ομορφιάς.

ΒΗΜΑ 4

ΥΠΗΡΕΣΙΑ ΠΕΡΙΠΟΙΗΣΗΣ ΜΕΤΑ ΤΗ ΒΑΦΗ

ΧΡΗΣΙΜΟΠΟΙΗΣΤΕ

Τη σειρά **FIBRE CLINIX BONDFINITY** για επανόρθωση που διαρκεί ή **FIBRE CLINIX VIBRANCY** για βέλτιστη διατήρηση του χρώματος. Για έντονα αποτελέσματα χρώματος που διαρκούν, χρησιμοποιήστε το αντίστοιχο conditioner και την αντίστοιχη θεραπεία.



Ή



ΧΡΗΣΙΜΟΠΟΙΗΣΤΕ

BC BONACURE COLOR FREEZE για να εξισορροπήσετε το pH και να ενδυναμώσετε τη δομή της τρίχας μετά από μια υπηρεσία βαφής. Για έντονα χρωματικά αποτελέσματα με διάρκεια, χρησιμοποιήστε τα αντίστοιχα conditioner και treatment.

Διασφαλίστε ότι:

οι πελάτες σας θα πάρουν στο σπίτι τη σειρά **FIBRE CLINIX VIBRANCY**

ή

το **BONACURE pH 4.5 Colour Freeze** για να διατηρήσουν το χρώμα στο σπίτι.

ΒΗΜΑ 5

STYLING ΜΕΤΑ ΤΗ ΒΑΦΗ

STYLE ME

OSIS SUPER SHIELD

- προστατεύει το χρώμα από το styling με εργαλεία θερμότητας
- προστατεύει από θερμότητα έως και 230°C και υποστηρίζει τη διατήρηση του χρώματος και της λάμψης



Ή



STYLE ME

SESSION LABEL THE COAT

- προστατεύει το χρώμα από το styling με εργαλεία θερμότητας μέχρι 230°C και σφραγίζει τα χρωματικά πιγμέντα

Διασφαλίστε ότι:

Οι πελάτες σας φεύγουν με το **OSIS SUPER SHIELD**

ή

το **SESSION LABEL THE COAT** για να προστατεύσετε και να ενισχύσετε το χρώμα στο σπίτι

ΒΗΜΑ 6

ΑΝΑΝΕΩΣΗ ΧΡΩΜΑΤΟΣ

ΑΝΑΝΕΩΣΤΕ Η ΕΞΟΥΔΕΤΕΡΩΣΤΕ ΜΕ CHROMA ID

- το ημιμόνιμο σύστημα αναμιξεων & χρωματικών τόνων
- μάσκα για 100% ευελιξία χρώματος χωρίς φθορά



ΕΝΣΩΜΑΤΩΜΕΝΗ ΤΕΧΝΟΛΟΓΙΑ FIBREBOND & LOW SALT

για εντατική περιποίηση και λαμπερά χρωματικά αποτελέσματα

- 20 λεπτά χρόνος αναμονής
- έως και 10-15 λουσίματα
- χωρίς σιλικόνες
- vegan & Peta πιστοποιημένη σύνθεση
- χωρίς συμβιβασμούς στα χρωματικά αποτελέσματα

Προσφορά:

Οι πελάτες σας θα αποκτήσουν **CHROMA ID**

σαν εξατομικευμένη λύση ανανέωσης χρώματος στο σπίτι



Βασική Συλλογή αποχρώσεων Igora Royal

Φυσικά			Σαντρέ & Ψυχρά				Μπεζ & Χρυσά					Σοκολατάκια				Κόκκινα			
-0	-00	-1	-11/-12/-13	-16/-19	-21/-22/-23	-24/-29/ -31/-33	-4	-42	-46/-48	-5/-55	-57	-6	-63	-65	-68	-7/-77	-67/-76	-88	-98/99
9-0	9-00	9-1	9-11	9-19		9-24	9-4	9-42	9-48	9-55					9-7	9-67		9-98	
8-0	8-00	8-1	8-11	8-19	8-21		8-4		8-46					8-65		8-77			
7-0	7-00	7-1	7-13		7-21	7-24	7-4	7-42	7-48	7-55	7-57			7-65		7-77	7-76		
6-0	6-00	6-1	6-12	6-16	6-23	6-29	6-4		6-46	6-5		6-6	6-63	6-65	6-68	6-77		6-88	6-99
5-0	5-00	5-1	5-13	5-16	5-21	6-31	5-4				5-57	5-6		5-65		5-7		5-88	5-99
4-0						4-33			4-46			4-6	4-63		4-68			4-88	4-99
3-0					3-22									3-65	3-68				
1-0		1-1																	

Συλλογή Αποχρώσεων Igora Royal Highlifts, Absolutes, Silver Whites, Fashion Lights

Absolutes						Highlifts & Pastels			Specialities			
-01/-10/ -140	-40/-450/ -460	-50/-560	-60	-70	-80	-10	-12	-9,5	Silver Whites	Booster	Booster/ Neutraliser	Fashion Lights
9-140	9-40	9-50	9-60			10-0	12-0	9,5-1	Silver	0-55	0-11	L-00
8-01	9-460	9-560	8-60			10-1	12-1	9,5-22	Dove Grey	0-77	0-22	L-24
8-140		8-50	7+60	7-70		10-21	12-19	9,5-31	Grey Lilac	0-88	0-33	L-44
7-140	7-450	7-50	6-60	6-70	6-80	10-4	12-2	9,5-4	Slate Grey	0-89	E-1	L-77
7-10	7-460	7-560	5-60		5-80		12-21	9,5-49		0-99	Pastelfier	L-88
		6-50	4-60				12-22	9,5-29			0-00	L-89
	6-460	5-50					12-49					
							12-91					





Schwarzkopf
PROFESSIONAL



FOR EVERY YOU.