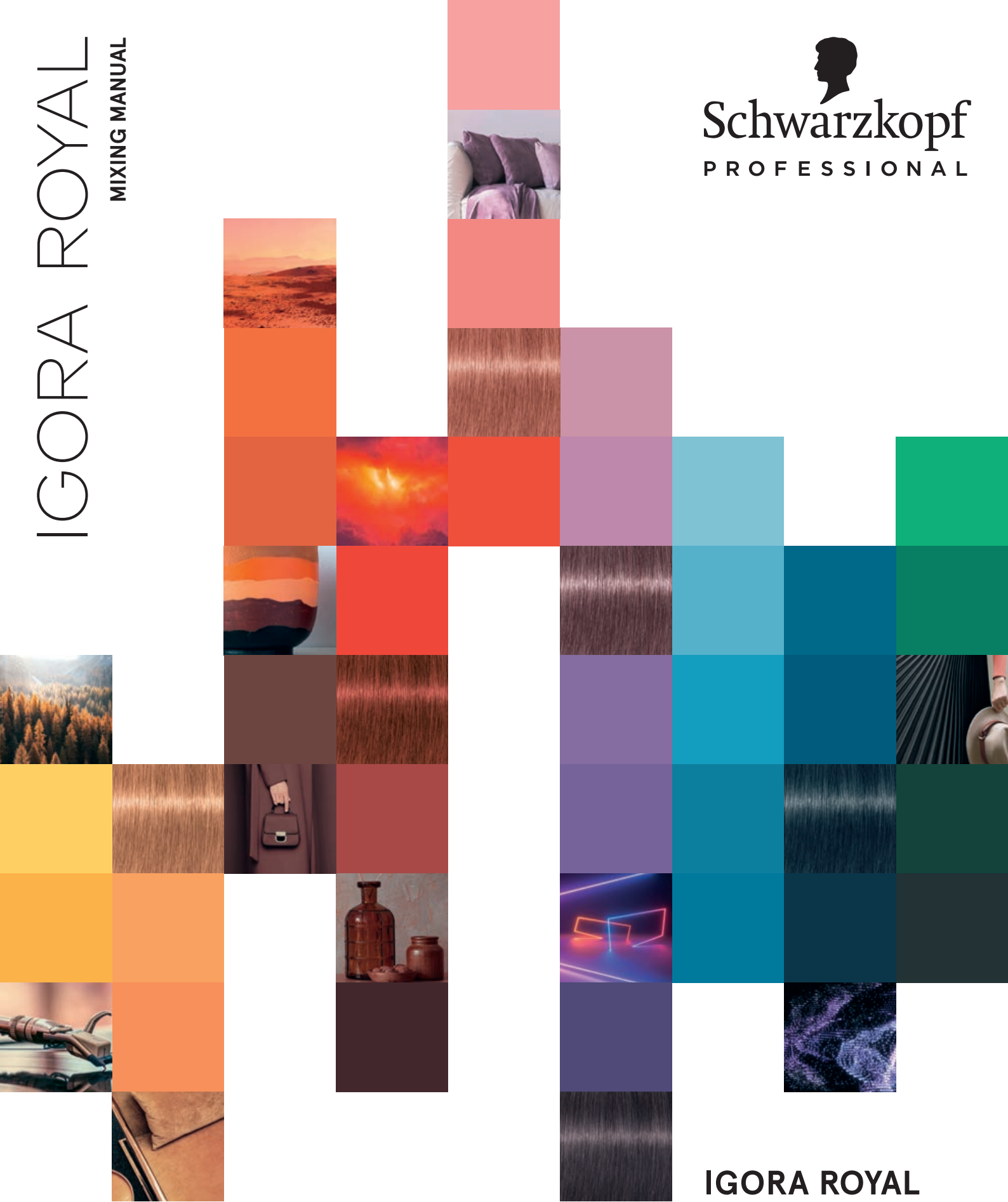


IGORA ROYAL

MIXING MANUAL




Schwarzkopf
PROFESSIONAL

IGORA ROYAL
Κολεξιόν
Αναμίξεων

Εμπνευσμένο
από την **PANTONE**

Together. A passion for hair.



Το χρώμα είναι απαραίτητο για την ίδια μας την ύπαρξη. Από τις τροφές που τρώμε έως την ομορφιά της κλωρίδας και της πανίδας, το χρώμα καθορίζει τον κόσμο μας. Το πρώτο πράγμα που θυμάσαι και το τελευταίο πράγμα που ξεχνάς, το χρώμα είναι αναγνωριστικό.



LAURIE PRESSMAN



Laurie

Υπάρχουν δισεκατομμύρια χρώματα και οι χρωματικές αναμίξεις επιτρέπουν τη δημιουργία αμέτρητων χρωμάτων.

Οι αναμίξεις είναι βασικές για τους κομμωτές ώστε να βελτιώσουν την πιστότητα των πελατισμών τους με εξατομικευμένα μοναδικά χρώματα που δεν μπορούν να παραχθούν εύκολα. Είναι επίσης ένας τρόπος να παίξετε με την δημιουργικότητα ενώ επιτρέπετε στις πελάτισσές σας να εκφράσουν τον εαυτό τους. **Και σας δίνει τη δυνατότητα να είστε όντως ο Colourist που επιθυμείτε, συνειδητοποιώντας τα οράματά σας και δημιουργώντας μια φήμη για τον εαυτό σας.**

Στο έντυπο αναμίξεων συνεργαζόμαστε όχι μόνο με τους δημιουργικούς ειδικούς στο χρώμα **Lesley Jennison, Arjan Bevers, X-Preasion** και **Josie Villay** αλλά συμμετέχουν και ειδικοί στο χρώμα από την αγορά. Το **PANTONE Colour Institute** που εκπροσωπείται από τον **Laurie Pressmann** σας δείχνει πώς να κάνετε την τέλεια ανάμιξη και να αναπτύξετε τη συλλογή αποχρώσεών σας καθώς επίσης πώς να μεταφράσετε εύκολα μια τάση στο χρώμα σε όμορφες αναμίξεις χρωμάτων για τα μαλλιά για τις πελάτισσές σας!

IGORA ROYAL



PANTONE
Color Institute™



JOSIE VILLAY



ARJAN BEVERS



X-PRESION



LESLEY JENNISON

Οι βασικές αρχές στο χρώμα

1

Η βάση για κάθε επιτυχημένη χρωματική ανάμιξη είναι να κατανοήσουμε πώς δουλεύουν τα χρώματα και πώς δημιουργούνται. Οπότε ας ξεκινήσουμε με τις βασικές αρχές.

ΠΡΩΤΕΥΟΝΤΑ ΧΡΩΜΑΤΑ

Το κόκκινο, το κίτρινο και το μπλε είναι τα Πρωτεύοντα Χρώματα, τα βασικά χρώματα. Κάθε απόχρωση ξεκινά με αυτά καθώς δεν δημιουργούνται από ανάμιξη με άλλα χρώματα. Αναμιγνύοντας αυτά τα χρώματα μαζί σε διαφορετικές αναλογίες μπορείτε να δημιουργήσετε όλα τα χρώματα του φάσματος.



Κόκκινο



Κίτρινο



Μπλε



Κόκκινο

+



Κίτρινο

=



Πορτοκαλί



Κόκκινο

+



Μπλε

=



Βιολέ



Κίτρινο

+



Μπλε

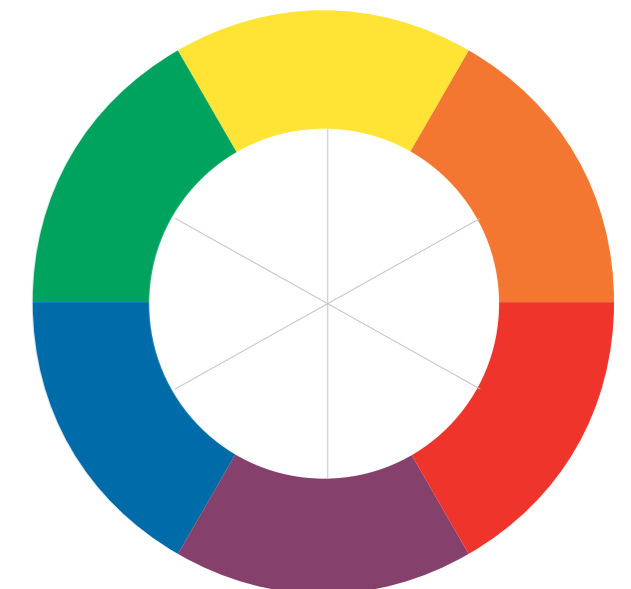
=



Πράσινο

ΔΕΥΤΕΡΕΥΟΝΤΑ ΧΡΩΜΑΤΑ

Το επόμενο κομμάτι στον Κύκλο των Χρωμάτων είναι τα Δευτερεύοντα Χρώματα. Το πορτοκαλί, το βιολέ και το πράσινο. Αυτά δημιουργούνται από δύο Πρωτεύοντα Χρώματα, με αναλογία ανάμιξης 1:1. Τα Πρωτεύοντα και Δευτερεύοντα Χρώματα σε συνδυασμό διαμορφώνουν το βασικό Κύκλο των Χρωμάτων. Κάθε Δευτερεύον Χρώμα βρίσκεται ενδιάμεσα των δύο Πρωτευόντων Χρωμάτων από τα οποία έχει δημιουργηθεί.



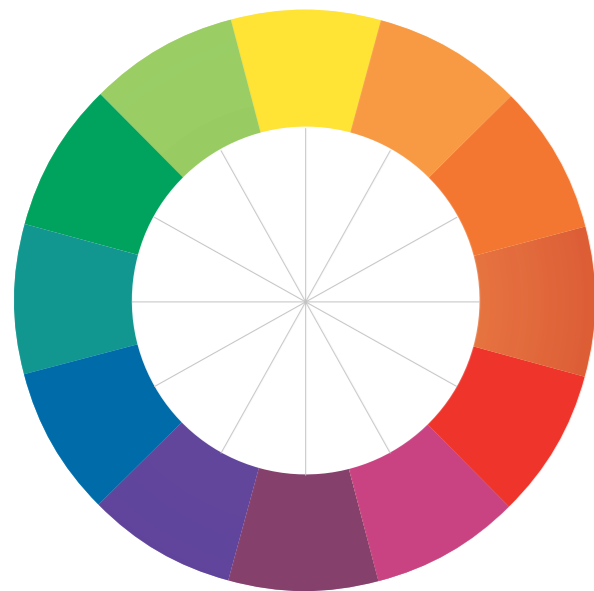
“**Ένα πολύ σημαντικό στοιχείο στον τροχό των χρωμάτων είναι ότι δείχνει πως αντιλαμβανόμαστε ότι το χρώμα έχει θερμοκρασία[...]** Το κόκκινο, το πορτοκαλί και το κίτρινο εκπέμπουν θερμότητα όταν σχετίζονται με την ζέση της φωτιάς και του ήλιου, ενώ το μπλε, το κίτρινο και το μωβ ψυχραίνουν όταν συνδέονται με ευρύτερες εκτάσεις του ουρανού και της θάλασσας.



Laurie

ΤΡΙΤΕΥΟΝΤΑ ΧΡΩΜΑΤΑ

Τα Τριτεύοντα Χρώματα δημιουργούνται με την ανάμιξη του Πρωτεύοντος Χρώματος με τα γειτονικά Δευτερεύοντα Χρώματα ώστε να δημιουργήσουν μια παλέτα των έξι πρόσθετων αποχρώσεων. Αυτά επίσης τα αποκαλούμε Ενδιάμεσα Χρώματα.



ΣΥΜΠΛΗΡΩΜΑΤΙΚΑ ΧΡΩΜΑΤΑ

Κάθε χρώμα έρχεται με ένα Συμπληρωματικό ή Αντίθετο Χρώμα. Εάν αναμίξετε δύο Συμπληρωματικά Χρώματα μαζί σε αναλογία 1:1 ακυρώνουν το ένα το άλλο. Εάν όμως βάλτε αυτές τις δυο αποχρώσεις δίπλα δίπλα σας δίνουν μια ισχυρή αντίθεση τόσο δυνατή που φαίνεται σαν να δονείται (βλ.στον Κύκλο των Χρωμάτων παρακάτω)

	+		=	
κίτρινο		Πορτοκαλί		Κίτρινο Πορτοκαλί
	+		=	
Κόκκινο		Πορτοκαλί		Κόκκινο Πορτοκαλί
	+		=	
Κόκκινο		Βιολέ		Κόκκινο Βιολέ
	+		=	
Μπλε		Βιολέ		Μπλε Βιολέ
	+		=	
Μπλε		Πράσινο		Μπλε Πράσινο
	+		=	
κίτρινο		Πράσινο		Κίτρινο Πράσινο

“
Ο τροχός των χρωμάτων είναι η πιο σημαντική επιστήμη που θα μάθετε για τα μαλλιά! Αποτελεί πολύτιμη γνώση για τις διορθώσεις χρώματος ώστε να διασφαλίσετε ότι αναμιγνύετε τους σωστούς συμπληρωματικούς τόνους.
 ”
 Lesley

IGORA ROYAL ΤΡΟΧΟΣ ΤΩΝ ΧΡΩΜΑΤΩΝ

Και αυτό μας φέρνει στον ολοκληρωμένο Τροχό των Χρωμάτων! Καλύπτει το πλήρες φάσμα αποχρώσεων και σας επιτρέπει να δείτε με μια ματιά πώς τα χρώματα διαχωρίζονται σε θερμά και ψυχρά. Τα ψυχρότερα χρώματα εμφανίζονται στα αριστερά και οι θερμότερες αποχρώσεις στα δεξιά. Ο Τροχός των Χρωμάτων της IGORA ROYAL δίνει μια σαφή εικόνα ως προς τη θέση που κατέχει μια απόχρωση IGORA ROYAL στο χρωματικό φάσμα. Ο Τροχός των Χρωμάτων βοηθά σημαντικά στην επιλογή της σωστής σύνθεσης για έναν πελάτη. Όταν οι αποχρώσεις είναι εντελώς αντίθετες ή έχουν την ίδια ένταση, ακυρώνουν η μία την άλλη. Επομένως, η μεγαλύτερη ή μικρότερη ένταση ενός αντίθετου χρώματος θα δημιουργήσει ένα πιο διακριτικό αποτέλεσμα μειώνοντας ελαφρώς την ένταση μιας αντίθετης απόχρωσης ή ενισχύοντας μια τονική παραλλαγή. Όσο καλύτερα γνωρίζετε τα χρώματα στον τροχό, τόσο καλύτερα θα μπορείτε να προβλέψετε πώς θα λειτουργήσουν οι συνδυασμοί κατά την εφαρμογή στα μαλλιά



Αναμίξτε τα χρώματα για ατελείωτες ευκαιρίες

2

Ένα μπεζ μπορεί να είναι κάτι παραπάνω από ένα απλό μπεζ - ενισχύοντας τη συλλογή αποχρώσεών σας.

Αφού γνωρίζετε τη Θεωρία χρώματος και τον Τροχό των Χρωμάτων οι αναμίξεις σας δίνουν τη δυνατότητα να εμπλουτίσετε τη συλλογή αποχρώσεών σας δημιουργώντας μοναδικούς και εξατομικευμένους τόνους για τις πελάτισσές σας. Είτε συνδυάζετε βασικές αποχρώσεις από διαφορετικούς χρωματικούς κόσμους για να δώσετε στις κλασικές αποχρώσεις μια όμορφη πινελιά, είτε ενισχύετε ή αραιώνετε ένα χρώμα χρησιμοποιώντας τεχνικές αποχρώσεις. Απλά ρίξτε μια ματιά σε κάποια από τα παραδείγματα για να δείτε πόσο εύκολα μπορεί να αλλάξει εμφάνιση ενός χρώματος.

“
Αναμίξτε, προσπαθήστε, κάντε λάθος, διαβάστε, θα κερδίσετε αυτοπεποίθηση και θα απολαύσετε τη διαδικασία αναμίξεων! Ξεκινήστε με μικρά βήματα, γραμμάριο - γραμμάριο και κάντε πρακτική σε τούφες ή κεφάλια από κούκλες.
 ”

X-presion
 “
Όταν αναμιγνύω λαμβάνω υπόψη τα δευτερεύοντα χρωστικά: πρέπει να προσθέσω κάτι πιο απαλό ή κάτι πιο δυνατό; Αυτό θα επηρεάσει τη φωτεινότητα και το βάθος αυτού που αναμιγνύω.
 ”
 Lesley

Δημιουργήστε το ιδανικό βάθος για την πελάτισσά σας

Όπως έχετε ήδη την τέλεια τονική κατεύθυνση, αλλά μήπως λείπει το ιδανικό βάθος από τη συγκεκριμένη βάση της πελάτισσάς σας; Εδώ οι αναμίξεις σας επιτρέπουν να γεμίσετε τα κενά αναμιγνύοντας δύο αποχρώσεις για να δημιουργήσετε τον ενδιάμεσο τόνο που να ταιριάζει στο ιδανικό βάθος της πελάτισσάς σας. Για παράδειγμα αναμιγνύοντας ένα 6-46 και ένα 4-46 σε αναλογία ανάμιξης 1:1 μπορείτε εύκολα να δημιουργήσετε ένα 5-46.

Στην επόμενη σελίδα θα σας ξαναγίσομε στο πώς να αναμίξετε χρώματα για να ενισχύσετε τη συλλογή αποχρώσεών σας χρησιμοποιώντας τεχνικές αποχρώσεις ή αναμιγνύοντας διαφορετικούς χρωματικούς κόσμους.

		Ανάμιξη με βασικές αποχρώσεις	Ανάμιξη με τη βασική σειρά ή τεχνικές αποχρώσεις	Ανάμιξη με τεχνικές αποχρώσεις
Σαγρέ				
Μπεζ				
Χρυσά				
Σοκολατί				
Κόκκινο				

	+		=	
--	---	--	---	--

Ενίσχυση, εξουδετέρωση και αραίωση – δουλεύοντας με τεχνικές αποχρώσεις.

Για δημιουργικά και εξατομικευμένα χρωματικά αποτελέσματα η δική μας συλλογή αποχρώσεων IGORA ROYAL προσφέρει επίσης μια τεχνική σειρά για ενίσχυση και εξουδετέρωση των τονικών κατευθύνσεων– επεκτείνοντας ακόμα περισσότερο τις δημιουργικές σας δυνατότητες.

IGORA ROYAL NEUTRALIZERS (0-11, 0-22, 0-33)

Οι υπέροχες τεχνικές μας αποχρώσεις προσφέρουν τρεις διαφορετικές ψυχρές τονικές κατευθύνσεις οι οποίες μπορούν να αναμικθούν με την επιθυμητή σας απόχρωση για λόγους εξουδετέρωσης ή για να προσθέσουν ψυχρή τονική κατεύθυνση.

ΕΞΟΥΔΕΤΕΡΩΣΗ

Για απόλυτα ισορροπημένη σοφιστική τελειοποίηση τόνου, για δημιουργία των πιο ουδέτερων και ψυχρών χρωμάτων σε κάθε βάση εξουδετερώνοντας τους ανεπιθύμητους ζεστούς δευτερεύοντες τόνους.

ΠΡΟΣΘΕΤΟΝΤΑΣ ΨΥΧΡΕΣ ΚΑΤΕΥΘΥΝΣΕΙΣ ΣΕ ΜΟΝΤΕΡΝΕΣ ΑΠΟΧΡΩΣΕΙΣ

Προσθέστε μια πρόσθετη ψυχρή κατεύθυνση σε οποιαδήποτε απόχρωση από τους χρωματικούς σας κόσμους. Θα σας βοηθήσει επίσης να παρατείνετε κάθε ψυχρό τόνο και να προλάβετε το ξεθώριασμα του τόνου μετά από τα πολλά λουσιματα.

“
Είναι πολύ διασκεδαστικό να χρησιμοποιήσετε αυτές τις τεχνικές αποχρώσεις γιατί μια μικρή ποσότητα μπορεί να αλλάξει πλήρως το χρωματικά αποτελέσματα!”

Lesley

ΠΩΣ ΝΑ ΑΝΑΜΙΞΕΤΕ

- Εξουδετέρωση σε βάση 8 και 9: προσθέστε έως και 5% της κρέμας βαφής
- Εξουδετέρωση σε βάση 6 και 7: προσθέστε έως και 15% της κρέμας βαφής
- Εξουδετέρωση σε βάση 1 έως 5: προσθέστε έως και 25% της κρέμας βαφής

DEVELOPER

Όταν προσθέτετε Neutralizer στη σύνθεση της βαφής σας πρέπει να αυξήσετε το ποσό του IGORA ROYAL Oil Developer αναλογικά.

“
Η συμβουλή μου είναι να χρησιμοποιήσετε το Extract E-1 σε χονδρά μαλλιά για να επιτύχετε αυτούς τους όμορφους ψυχρούς τόνους.”

Josie

IGORA ROYAL EXTRACT E-1

Αυτό το σαντρέ πρόσθετο σας επιτρέπει να προβείτε σε μια πιο ψυχρή κατεύθυνση σε οποιαδήποτε επιλεγμένη απόχρωση IGORA ROYAL – για ακόμα πιο δυνατούς ψυχρούς τόνους.

ΠΩΣ ΝΑ ΑΝΑΜΙΞΕΤΕ

- Χρήση σε βάσεις 8-7: αναμίξτε 2:1 απόχρωση IGORA ROYAL με E-1
- Χρήση σε βάσεις 6-5: αναμίξτε απόχρωση IGORA ROYAL με E-1
- Χρήση σε βάση 4 και σκουρότερη: αναμίξτε 1:2 απόχρωση IGORA ROYAL με E-1

DEVELOPER


Για πιο έντονα ψυχρά αποτελέσματα απλά χρησιμοποιήστε Extract E-1 αμιγώς σε αναλογία 1:1 με 3% / 10Vol. IGORA ROYAL Oil Developer.

IGORA ROYAL BOOSTERS (0-55, 0-77, 0-88, 0-89, 0-99)

Αυτά είναι τα τέλεια πρόσθετα για μοντέρνα αποτελέσματα ή για ενίσχυση της απόχρωσης σε μια νέα τονική κατεύθυνση.


ΕΝΙΣΧΥΣΤΕ ΤΙΣ ΑΠΟΧΡΩΣΕΙΣ ΣΑΣ ΧΡΗΣΙΜΟΠΟΙΩΝΤΑΣ BOOSTER

Ενισχύει την κατεύθυνση τόνου στις βασικές αποχρώσεις και τις κάνει πιο λαμπερές. Δοκιμάστε διαφορετικές αναλογίες ανάμιξης και δείτε πώς αυτό επηρεάζει το τελικό χρωματικό αποτέλεσμα και την εμφάνιση.




ΙΣΟΡΡΟΠΩΝΤΑΣ ΤΙΣ ΤΟΝΙΚΕΣ ΚΑΤΕΥΘΥΝΣΕΙΣ

Χρησιμοποιήστε τα boosters για να ισορροπήσετε την τονική σας κατεύθυνση. Ο Josie Vilay για παράδειγμα ανέμιξε το booster 0-88 σε μια κλασική απόχρωση 8-11 για να εξουδετερώσει ελαφρώς τα πράσινα που προκύπτουν από τις ανοιχτές βάσεις. Προσθέτοντας το κόκκινο τα αποτελέσματα γίνονται πιο ήπια και λιγότερο εκφραστικά. Όταν συνδυάζει μια απόχρωση 8-11 με ένα booster 0-33 επίσης προσθέτει ένα χρυσό booster 0-55. Το κίτρινο κάνει πιο απαλό το έντονο μπλε χαρίζοντάς του πολύ απαλές αποχρώσεις του πετρώλ.



ΠΡΟΣΘΕΣΤΕ ΣΤΗΝ ΑΠΟΧΡΩΣΗ ΤΗΣ IGORA ROYAL ΜΙΑ ΝΕΑ ΚΑΤΕΥΘΥΝΣΗ ΤΟΝΟΥ

Διορθώστε τη βασική σας απόχρωση αναμινύοντας τη με ένα Booster για να δώσετε μια ελαφρώς διαφορετική κατεύθυνση τόνου. Δοκιμάστε διαφορετικά Boosters για να προσθέσετε διαφορετική απόχρωση. Οι X-presion χρησιμοποίησαν το Booster 0-89 για να ενισχύσουν την κόκκινη/βιολέ κατεύθυνση τόνου στην απόχρωση 9-98 ενώ πρόσθεσαν και το Booster 0-77 για να δημιουργήσουν πιο έντονους κόκκινους τόνους (Θυμηθείτε τον κύκλο των χρωμάτων: το Βιολέ όταν αναμικθεί με το Πορτοκαλί δημιουργεί το Κόκκινο!)



“
Τα Boosters & Neutralizers είναι ο πιο εύκολος τρόπος να επιτύχετε το καλύτερο χρώμα για την πελάτισσά σας. Μια μικρή ποσότητα μπορεί να μετατρέψει ένα απαλό μπρονζέ σε ένα εκτυφλωτικό χάλκινο.”

Lesley

“
Λατρεύουμε να χρησιμοποιούμε τα Boosters, μας επιτρέπουν να δημιουργήσουμε αυθεντικά χρώματα και δίνουν μια διαφορετική κατεύθυνση στο τελικό look.”

X-presion

ΠΩΣ ΝΑ ΑΝΑΜΙΞΕΤΕ

- Το Booster σας θα αποτελεί το 50% της σύνθεσης της κρέμας βαφής
- Προσοχή: η προσθήκη μεγάλης ποσότητας Booster θα μειώσει την κάλυψη γι'αυτό βεβαιωθείτε ότι προσαρμόζετε την ποσότητα του χρώματος και τον τρόπο εφαρμογής αντίστοιχα

DEVELOPER


Προσθέτοντας ένα Booster στην απόχρωση IGORA ROYAL που επιλέξατε, η ποσότητα του developer πρέπει να αυξηθεί αναλογικά για να διατηρηθεί το επιθυμητό βάθος.

IGORA ROYAL PASTELFIER

μια πανέξυπνη σύνθεση που δημιουργήθηκε για να μειώσει τη συγκέντρωση πιγμέντων στις αποχρώσεις με υψηλή συγκέντρωση πιγμέντων για απαλούς τόνους και πανέμορφα παστέλ. Επιπρόσθετα, προσφέρει πρόσθετη δύναμη ξανοίγματος και εξουδετέρωση οποιουδήποτε ζεστού δευτερεύοντα τόνου.

ΑΡΑΙΩΝΟΝΤΑΣ ΜΙΑ ΑΠΟΧΡΩΣΗ

Χρησιμοποιήστε το Pastelfier για να αραιώσετε τη συγκέντρωση πιγμέντων και να κατεβάσετε την ένταση των αποχρώσεων της IGORA ROYAL. Ανάλογα με την αναλογία ανάμιξης σας επιτρέπει να δημιουργήσετε όμορφους απαλούς παστέλ τόνους.



“

Κυριολεκτικά δεν γνωρίζω τι έκανα πριν το Pastelfier! Εδώ έχουμε ένα προϊόν που δεν είναι μόνο ένα τεχνικό εργαλείο αλλά πραγματικά ένα δημιουργικό εργαλείο. Είναι πανεύκολο στη χρήση και στις οδηγίες που αφορούν τις αναλογίες ανάμιξης και αυτό το κάνει αναγκαίο για όποιον θέλει να επιτύχει ένα look σε απαλούς τόνους.

”

Lesley

ΞΑΝΟΙΓΜΑ & ΕΞΟΥΔΕΤΕΡΩΣΗ

Το Pastelfier προσφέρει επιπλέον δύναμη ξανοίγματος σε οποιαδήποτε απόχρωση IGORA ROYAL όταν ξανοίγουμε φυσικά μαλλιά. Επίσης υποστηρίζει την εξουδετέρωση και αναδεικνύει τον πουδρώδη χαρακτήρα των αποχρώσεων προσθέτοντας μια πολύ απαλή ψυχρή κατεύθυνση τόνου. Λόγω των ρυθμιζόμενων σαντρέ και ροζ πιγμέντων το Pastelfier κάνει πιο απαλές όλες τις αποχρώσεις και δημιουργεί πιο πουδρώδη χρωματικά αποτελέσματα.

ΠΩΣ ΝΑ ΑΝΑΜΙΞΕΤΕ

- Χρήση σε βάσεις 8-9: 1 μέρος κρέμας βαφής + έως και 2 μέρη Pastelfier
- Χρήση σε βάσεις 5-7: 1 μέρος κρέμας βαφής + έως και 4 μέρη Pastelfier
- Χρήση σε βάσεις 3-4: 1 μέρος κρέμας βαφής + έως και 6 μέρη Pastelfier

DEVELOPER

Χρησιμοποιήστε πάντα developer σύμφωνα με τις οδηγίες της βάσης κρέμας βαφής που χρησιμοποιήσατε.

IGORA ROYAL DILUTER

όπως επισημάναμε το Diluter 0-00 μειώνει τη συγκέντρωση πιγμέντων στις αποχρώσεις με υψηλή περιεκτικότητα για να διευκολύνει τη δημιουργία ακόμα πιο απαλών Παστέλ τόνων.

ΑΡΑΙΩΝΟΝΤΑΣ ΤΗΝ ΕΝΤΑΣΗ ΜΙΑΣ ΒΑΣΙΚΗΣ ΑΠΟΧΡΩΣΗΣ

Προσθέτοντας το 0-00 σε μια βασική απόχρωση η ένταση της κάθε τονικής κατεύθυνσης θα μειωθεί και το επίπεδο του βάθους της απόχρωσης θα γίνει πιο απαλό

ΑΡΑΙΩΝΟΝΤΑΣ ΤΗΝ ΕΝΤΑΣΗ ΜΙΑΣ ΒΑΣΙΚΗΣ ΑΠΟΧΡΩΣΗΣ ΓΙΑ ΠΙΟ ΑΝΟΙΧΤΗ ΒΑΣΗ:

Αναμιγνύοντας το Booster με το IGORA ROYAL Diluter 0-00 μπορείτε να δημιουργήσετε εκφραστικά χρωματικά αποτελέσματα χωρίς να προσθέσετε καθόλου βάθος στα μαλλιά. Αυτό το μίγμα σας επιτρέπει τη χρήση του αμιγώς σε ανοιχτότερη βάση για να δημιουργήσετε έντονα και μοντέρνα χρωματικά αποτελέσματα στα μαλλιά.

ΔΙΑΦΟΡΕΣ ΜΕΤΑΞΥ PASTELFIER ΚΑΙ DILUTER 0-00:

Και τα δύο προϊόντα σας επιτρέπουν να αραιώσετε μια απόχρωση IGORA ROYAL για πιο απαλούς και παστέλ τόνους. Το Pastelfier αραιώνει την συγκέντρωση πιγμέντων και την ένταση του τόνου ενώ ενισχύει τον πουδρώδη χαρακτήρα της απόχρωσης προσθέτοντας μια ελαφρώς ψυχρή κατεύθυνση τόνου. Επίσης, προσφέρει ένα επιπλέον ξάνοιγμα. Το Diluter 0-00 είναι βασισμένο στην βασική πλατφόρμα της IGORA ROYAL. Μια καθαρή απόχρωση αραιώσης χωρίς καθόλου βάθος ή κατεύθυνση τόνου για να απαλύνει κάθε και οποιαδήποτε βασική απόχρωση που υπάρχει στη συλλογή αποχρώσεων.

“

Το 0-00 είναι εδώ και καιρό το αγαπημένο μου. Το έχω χρησιμοποιήσει ακόμα και σαν toner πάνω σε ήδη ξανοιγμένα μαλλιά. Σου δίνει πάντα την τέλεια απόχρωση στο απαλό ξανθό.

”

Lesley

ΤΡΟΠΟΣ ΑΝΑΜΙΞΗΣ ΚΑΙ ΧΡΗΣΗΣ

Όταν προσθέτετε 0-00 στη σύνθεση της κρέμας προσθέστε έως και 50% από την κρέμα βαφής που χρησιμοποιήσατε. Αυξήστε το ποσοστό του developer αναλογικά. Χρησιμοποιήστε το σωστό developer σύμφωνα με τις οδηγίες.

Συνδυάστε τους χρωματικούς κόσμους για να δημιουργήσετε αρμονία & ισορροπία

Αφού μπορείτε να συνδυάσετε διαφορετικούς χρωματικούς κόσμους προσθέτοντας ένα Booster στο μίγμα σας μπορείτε επίσης να κάνετε το ίδιο αναμιγνύοντας τις βασικές αποχρώσεις μέσα από τη συλλογή αποχρώσεων σας. Χρησιμοποιήστε τον Τροχό των Χρωμάτων και δουλέψτε με συμπληρωματικά ή αντίθετα χρώματα για να ενισχύσετε τις κλασικές αποχρώσεις και να δημιουργήσετε μια αρμονία στα χρωματικά αποτελέσματα του κάθε πελάτη.

ΔΟΥΛΕΨΤΕ ΜΕ ΑΝΤΙΘΕΤΑ ΧΡΩΜΑΤΑ

Δοκιμάστε να συνδυάσετε ένα κάλκινο με ένα ανοιχτό φυμέ για πιο πουδρώδεις αποχρώσεις. Κάντε πιο απαλό το κόκκινο προσθέτοντας ματ αποχρώσεις ή εξουδετερώστε ένα βιολέ με ένα χρυσό. Όπως η Lesley, μπορείτε επίσης να προσθέσετε λίγο βιολέ σε μια κλασική σοκολατί απόχρωση για να ενισχύσετε τον σοκολατί τόνο και να του δώσετε μια απαλή πινελιά ψυχρού.




Λατρεύω να χρησιμοποιώ ζεστά & ψυχρά χρώματα σε ένα look. Όταν δουλεύετε σε εξαιρετικά λεπτά μαλλιά μπορείτε να χρησιμοποιήσετε μια απαλή ανάμιξη των ψυχρών & ζεστών τόνων τα οποία θα βοηθήσουν να δώσετε την ψευδαίσθηση των πλούσιων μαλλιών καθώς το μάτι ξεγελιέται, βλέποντας το βάθος, εκεί που έχουν τοποθετηθεί οι ζεστοί τόνοι.

”

Lesley

ΔΟΥΛΕΨΤΕ ΜΕ ΣΥΜΠΛΗΡΩΜΑΤΙΚΑ ΧΡΩΜΑΤΑ

Προσπαθήστε να αναμίξετε ένα κάλκινο με άλλες ζεστές αποχρώσεις όπως ένα καστανό σοκολατί, χρυσό ή μπεζ για να κατεβάσετε τόνο. Ή συνδυάστε ένα κλασικό σαντρέ με βιολέ πινελιές για να δημιουργήσετε μια όμορφη τονική κατεύθυνση τέλεια για εξουδετέρωση των ανεπιθύμητων κίτρινων τόνων.



Αρμονικά χρώματα μπορούν να βρεθούν σε παραδοσιακές μεθόδους, όπως στον τροχό των χρωμάτων, όμως κάποιες φορές οι προτιμήσεις και οι τάσεις μπορεί να διαφέρουν και μαζί με αυτές οι κατευθύνσεις της αρμονίας. Οπότε, αφού ο τροχός των χρωμάτων βοηθά με τις αναμίξεις εμείς προτείνουμε να κοιτάτε τον τροχό των χρωμάτων σαν ευέλικτο εργαλείο οδηγιών που θα βοηθήσει στην εκκίνηση της φαντασίας σας.

”

Laurie

Είμαι οπαδός των αντιθέσεων! Το βάθος του χρώματος στο σωστό σημείο κάνει το ξανθό ακόμα πιο εντυπωσιακό! Τα φυσικά μαλλιά είναι πάντα μια μίξη πιο σκούρων και πιο ανοιχτών χρωμάτων οπότε πάντα δίνουν μια πιο φυσική αίσθηση σε ένα νέο χρώμα!

”

Arjan

3 Γίνετε δημιουργικοί και μετατρέψτε τα χρώματα σε δημιουργικά μίγματα

Τώρα που έχετε όλες τις θεμελιώδεις γνώσεις των αναμίξεων μπορείτε να βγάλετε όλη σας τη δημιουργικότητα και να εμπνευστείτε στην καθημερινότητά σας. Να είστε ο colourist που επιθυμείτε! Αναζητήστε χρώματα που αιχμαλωτίζουν το μάτι σας και μάθετε πώς να μεταφράζετε μια οπτική εμπνευση σε μια όμορφη ανάμιξη με IGORA ROYAL.


Novel Comfort

Αυτός ο πρώτος χρωματικός κόσμος ονομάζεται Novel Comfort και έχει δημιουργηθεί από ήρεμα χρώματα εμπνευσμένα από τη φύση για να εκφράσει τις απλές απολαύσεις. Η Novel Comfort είναι μια παλέτα οργανικών, γήινων χρωμάτων που συνδέει το ανοικτό ξανθό και το ζεστό σοκολατί και δημιουργεί μια αίσθηση ευημερίας.


“ Ήθελα τα χρώματά μου να μπλέκονται και να συνδυάζονται μεταξύ τους δίνοντας μια αίσθηση ηρεμίας, ασφάλειας, μια αίσθηση ότι είμαστε συνδεδεμένοι με τον πλανήτη.

“

Lesley



Αναλογία Ανάμιξης 9-55 + 9-7 (1:1)	Αναλογία Ανάμιξης 9-4 + 8-84 (1:3)	Αναλογία Ανάμιξης 8-65 + 9-98 (35:1)	Αναλογία Ανάμιξης 4-68 + Pastelfier (2:1)	Αναλογία Ανάμιξης 6-46 + 3-68 (5:1)
PANTONE® 14-1133 Apricot Nectar	PANTONE® 18-1336 Copper Brown	PANTONE® 18-1341 Maple Syrup	PANTONE® 19-1325 Hot Chocolate	PANTONE® 19-1223 Downtown Brown



Quintessential


Αυτός ο κόσμος αντικατοπτρίζει τη σχέση μας με την κληρονομιά, καθώς εμπλουτίζει τη μόδα με νότες νοσταλγίας. Πρόκειται για μια ομάδα χαρούμενων, λουλουδάτων αποχρώσεων που συνδυάζονται με μια βάση ψυχρών σταχτί και σαντρέ τόνων αναδεικνύοντας την επιθυμία μας για θετική σκέψη και ανανέωση.

“

Εμπνεύστηκα πολύ από τις τάσεις της Pantone. Ασχολούμασταν με τις γκρι και ροζέ αποχρώσεις εδώ και αρκετό καιρό, αλλά αυτή είναι μια νέα εκδοχή τους που αντανάκλα ιδανικά τις τάσεις του 2021!

”

Arjan



Αναλογία Ανάμιξης 9-1 + 6-88 + Pastelfier (30:2:10)	Αναλογία Ανάμιξης 9-1 + 0-89 (30:1)	Αναλογία Ανάμιξης 8-11 + 6-99 (10:1)	Αναλογία Ανάμιξης 8-19 + 9-24 + 1-1 (10:10:1)	Αναλογία Ανάμιξης 9-55 + 0-88 (8:2)	Αναλογία Ανάμιξης 9-7 + 5-99 + Pastelfier (10:1:10)	Αναλογία Ανάμιξης 8-11 + 0-88 (10:1)	Αναλογία Ανάμιξης 8-11 + 0-33 + 0-55 (10:1:3)
PANTONE® 18-1649 Deep Sea Coral	PANTONE® 16-1710 Foxglove	PANTONE® 18-1405 Flint	PANTONE® 19-3917 Blackened Pearl	PANTONE® 15-1327 Peach Bloom	PANTONE® 17-1540 Apricot Brandy	PANTONE® 17-1210 Moon Rock	PANTONE® 19-3910 Iron Gate

E-Phoria

Αυτή η τάση είναι μια σειρά εκκεντρικών και παιχνιδιάρικων αποχρώσεων που γιορτάζει την αυτοέκφραση σε έναν κόσμο που κατακλύζεται από την τεχνολογία. Από βαθιές μωβ μέχρι ζωηρές χάλκινες και κόκκινες αποχρώσεις, αυτοί οι αισιόδοξοί τόνοι αντανακλούν χαρά και θετική διάθεση.

“


Ως Ισπανοί, λατρεύουμε τα ζωηρά χρώματα. Το κόκκινο είναι το χρώμα του πάθους, της αποπλάνησης, τραβάει την προσοχή. Η δημιουργία αυτών των νέων αποχρώσεων ήταν πολύ διασκεδαστική.

”

X-presion



Αναλογία Ανάμιξης 8-77 + 0-77 (1:1)	Αναλογία Ανάμιξης 9-98 + 0-77 (1:10)	Αναλογία Ανάμιξης 9-98 + 0-77 (1:3)	Αναλογία Ανάμιξης 9-98 + 0-89 (1:1)	Αναλογία Ανάμιξης 7-55 + 6-99 (2:1)
PANTONE® 17-1350 Oriole	PANTONE® 18-1655 Molten Lava	PANTONE® 18-1657 Salsa	PANTONE® 19-2033 Anemone	PANTONE® 19-2816 Blackberry Wine





Σκανάρετε τον QR κωδικό
για να μάθετε περισσότερα για τα προϊόντα
της IGORA ROYAL και τον τρόπο χρήσης τους

#BelGORA