

BLO ND MIE

PRODUKTMANUAL

DAGENS BLONDINER ÄR ALLA OLIKA



DET FINNS OÄNDLIGT MÅNGA BLONDA NYANSER.

”Blond” kan innebära allt från diskret solkyssta slingor till en platinablond look. Färgen kan vara varm som karamell eller kall som is. Blont hår utstrålar något lättsamt, självsäkert och sexigt.

Därför är blond en utmanande men snygg färg som många tror att de inte klarar av.

BLONDME bevisar att det finns en blond nyans för alla, oavsett hudton, hårfärg, ålder och kön.

Alla blonda looker har potentialen att bli klassiska med en kombination av skräddarsydd färg, duktiga frisörer och vårdande produkter som man kan använda hemma.

BLONDME har därför utvecklat en portfölj med färger och vårdande produkter som tar hand om alla blonda hårs behov och önskemål.

KONSULTATION ÄR VIKTIGT



VAD VILL BLONDA KUNDER HA?

- Expertkunskaper och kvalitet: försäkra dig om att deras förväntningar är realistiska och att de får en skraddarsydd service.
- Dialog och kunskap: Skapa en relation och visa att du förstår kundens behov.
- En avslappnad stämning: en nöjd kund är också en lojal kund.

Kundens hår är lika unikt som ett fingeravtryck och därför är det viktigt att börja med en konsultation och en individuell diagnos av håret.

Efter en perfekt konsultation reflekterar och identifierar du hårets tillstånd och dess behov. Det leder till en personlig salongsbehandling och anpassad hårvårdsrutin som ger kunden en långsiktig lösning.

SNABBTIPS INFÖR DEN PERFEKTA KONSULTATIONEN

AV GLOBAL BLONDME AMBASSADÖREN JACK HOWARD:

SKAPA EN BRA STÄMNING

1. Skapa en förtroendeingivande plats.
2. Sitt i ögonhöjd med kunden för en mer avslappnad atmosfär.

AGERA SOM EN SKÖNHETSKONSULT

1. Anteckna under konsultationen.
2. Titta på din kunds drag: hudton, smycken och kläder för att ta reda på om kunden är varm eller kall.
3. Använd visuella referenser för att visa resultatet: online eller i tidningar.

GE KUNDEN REALISTISKA FÖRVÄNTNINGAR

1. Förstå din kunds tankar kring färg och hårvård.
2. Hantera förväntningarna på det slutliga resultatet, framför allt när den önskade blonda nyansen inte kan uppnås efter en session.

AVSLUTA KONSULTATIONEN

1. Se att kunden är med på noterna.
2. Uppmuntra kunden att fatta ett beslut.



CHECKLISTA FÖR HÅRDIAGNOS

Om du förstår kundens hår, historia och hårkvalitet, kan du avgöra vilken färg och behandling som krävs för önskat resultat. Att undersöka och göra en diagnos på håret är därför en av de viktigaste komponenterna av en blondering.



Så fort ordet "blond" nämns sträcker sig många automatiskt efter en blonderingsprodukt utan att ens fundera på färg och nyans.

CHECKLISTA - FÄRG	VARFÖR?
1. Utvärdera färg och ton i kundens hår.	Ju mörkare håret är, desto mer underliggande rödororange pigment har håret. Basera ditt val av developer på detta.
2. Välj rätt produkt.	Diskutera den slutliga looken med kunden och välj sedan rätt produkt för att påbörja behandlingen.
3. Välj rätt developer.	För att få önskad uppljusande effekt.
4. Utvärdera färg och ton i det slutliga resultatet.	Välj färg för neutralisering, värme eller perfekt förstärkning.
5. Verknings tid.	Låt alltid produkten verka i maximal tid utan värme och kontrollera processen under tiden.

Det är avgörande att använda rätt vårdande produkter för att få den perfekt blonda looken.

CHECKLISTA - VÅRD	VARFÖR?
1. Utvärdera håret innan du utför behandlingen.	Ju bättre skick håret är i, desto bättre färgresultat. Kunden förbättrar resultatet genom att använda vårdande hårvårdsprodukter hemma. På salongen kan du erbjuda en djuprengörande behandling med ALL BLONDES Detox serie för att förbereda håret.
2. Välj rätt produkt.	Skräddarsy produkterna efter kundens hårtyp, behov och vanor när det gäller själva färgbehandlingen.
3. Avsluta behandlingen med en efterbehandlingsprodukt.	Slutför färgbehandlingen med passande vårdande produkter för ett hållbart resultat.
4. Ge blont hår en extra glansboost.	Blont hår kan se matt och glanslöst ut.
5. Vårda håret på rätt sätt: både på salongen.	För att bevara den fina färgen längre.

BLONDME 3-STEIGSMETOD

SYSTEM FÖR EN PERFEKT BLOND NYANS

BLONDME med Advance Bonding System är det ultimata vårdande hårfärgnings och hårvårdsmärket som erbjuder blond perfektion utan att kompromissa. BLONDME färg & vård har utformats och utvecklats för att fungera som ett system och skapa den ultimata blonda hårkvaliteten.



DET AVANCERADE BONDNING SYSTEM BESTÅR AV:

1 STEG 1: COLOUR - BOND PROTECTION



- Integrerad Bond Enforcing Technology i uppljningsprodukterna.
- Skapar nya bindningar och stabiliserar hårets struktur.
- Minimerar avbrutna hårstrån.



2 STEG 2: CARE - BOND CREATION



- Integrerad 3D Bond Creation Technology i all hårvård i salongen.
- Skapar nya bindningar och stabiliserar håret.
- För långvarig styrka och följsamhet



3 STEG 3: CARE - BOND MAINTANENCE



- Integrerad 3D Bond Creation Technology i produkter för hemmavård
- Bevarar bindningarna mellan salongsbesöken.
- Förlänger färgresultatet och ger långvarig vård.



INTEGRERAD ADVANCED BONDING-TEKNOLOGI


YTTRE PÅVERKAN

När blondt hår utsätts för yttre påverkan som värme eller fria radikaler och kemiska processer som blondering kan fjällskiktet bli sprött och bidra till att hårfibrerna skadas lättare.

Blont hår ändras på två nivåer:

1. Inre struktur = fiberstammen har djupa strukturella mellanrum.
2. Yttre struktur = fjällskiktet blir ojämnt och grovt. Håret blir frissigt och trassligt. Håret förlorar sina naturliga rörelser, sin mjukhet och glans.

Den integrerade Advance Bonding Technology hjälper till att minska skador på alla nivåer. Det skyddar bindningarna under kemiska processer och hjälper till att skapa nya med hårvårdande produkter på salongen och hemma.



BOND PROTECTION SYSTEM

STÄRKER HÅRBINDNINGARNA INIFRÅN

Under blonderingsprocessen kan hårets struktur skadas genom att de inre hårbindingarna går av. Det bidrar till att håret blir mindre stabilt och det kan enklare gå av. **Bond Enforcing Technology** har skapats för att skydda håret inifrån.

Den innehåller mycket effektiv bärnstenssyra som under oxidationsprocessen tränger in i håret och skapar ett skyddande lager runt hårbindingarna. Därmed klarar de flesta bindingarna blonderingsprocessen och håret behåller sin styrka och elasticitet.

BOND CREATION SYSTEM

NYA 3D BOND CREATION TECHNOLOGY

Den nya generationen av bonding teknologi har en trivalent jon, lantanjon, som förbinder de inre hårbindingarna genom att skapa ett tredimensionellt nätverk inuti hårfibern. Samtidigt som nya bindningar skapas stärker nätverket hårfibrerna inifrån. Tack vare det tredimensionella nätverket blir bindingarna tätare än med den tidigare bindningstekniken.

pH-balans

Dessutom balanserar BLONDME hårets pH-värde, vilket gör att BLONDME-produkterna passar perfekt att använda både på salongen och hemma som komplement till en behandling med BLONDME. När håret har återfått sin optimala pH-nivå blir den inre hårmatrisen tightare och hårfibrerna blir starkare.



BLONDA BEHANDLINGAR

BLONDME erbjuder ett unikt färg & vård- sortiment med oändliga behandlingsmöjligheter som delas nu i tre olika fokus: Flawless Blonde, Brightened Blonde och Polished Blonde.

Behandlingarna inom de tre serierna kan bytas ut och blandas för att skapa en skräddarsydd upplevelse för kunden.

FLAWLESS BLONDE

Ge dina kunder, eller hjälp dem bibehålla, perfekt blonda färgresultat! Kombineras med en personligt anpassad hårvård för hemmabruk som ger långvarig lyster och underhåller fantastiska blonda resultat.



BLONDE LIFTING

Högpresterande ljusfärger för uppljusning och toning, i ett enda steg



WHITE BLENDING

Uppljusning och gråhårstäckning i ett steg - för mogna hår



LIGHTENING

Ger maximal uppljusning och minimalt avbrutna hårstrån



BOND CREATION

Vårdande behandling efter blondering för intensiv näring åt håret



BOND MAINTANENCE

Bevarar och stärker bindningar i normalt till grovt blondt hår

BRIGHTENED BLONDE

Ljusa upp din kunds hår med hjälp av frihandsteknik, folieslingor eller, fräscha upp deras blonda hår med en detoxbehandling.




FREEHAND LIGHTENING

Enkel att applicera med perfekt precision, med en unik "soft-to-solid" formula



HI-LIGHTENING

Höglyftande jusfärg för naturligt utgångsläge 4 eller ljusare



INTENSE REFRESH

Ger intensiv uppfräschning och klarare ton på blondt hår med Detox Mask och Vitamin C-shot



DETOXIFYING

Behandling som direkt återställer och livar upp håret genom att ta bort rester från hårt vatten och mineraler, och fräschar upp både hår och hårbotten

POLISHED BLONDE

Sista steget är det viktigaste för att uppnå ett perfekt resultat och en nöjd och lojal kund. Förfina deras look med en neutraliserande tonförbättring och fantastisk lyster.



BLONDE TONING

För en vacker avslutande touch efter uppljusning



BLEACH & TONE

Ger en tonriktning direkt under uppljusning



COOL TONING

Neutralisera gula/orange undertoner och fräscha upp kalla toner med Cool Shampoo





FEARLESS

BLONDME FÄRGSORTIMENT

POWERED BY



LIGHTENING



Sida 24

BOND ENFORCING PREMIUM LIGHTENER 9+

450g
Blonderingspulver för
maximal uppljusning



Sida 28

BOND ENFORCING PREMIUM CLAY LIGHTENER

350g
Lerbaserad blondering
för lätt applicering och
perfekt precision



Sida 40

BLEACH & TONE

60ml
Ljusar upp och
nyanserar i ett steg

TONING



Sida 36

BLONDE TONING

60ml
Pastel & Deep
Toners för ändlös
kreativitet

LIFTING & WHITE BLENDING



Sida 16

BOND ENFORCING BLONDE LIFTING

60ml
Upp till 5 steg av
uppljusning och intoning
i ett steg



Sida 20

BOND ENFORCING WHITE BLENDING

60ml
Ljusar upp naturligt
hår och täcker gråa hår
i ett steg



Sida 34

BOND ENFORCING BLONDE HI-LIGHTING

60ml
Höglyftande färg
för naturligt mörka
utgångslägen.

DEVELOPER



PREMIUM DEVELOPER

1000ml
Premium developer
som används tillsammans
med Blondme's
blondering, färg och
uppljusningsprodukter

BOND ENFORCING BLONDE LIFTING

HÖGPRESTERANDE OCH UPPLJUSANDE SERIE




FÖRDELAR:

- Med integrerad Bonding teknologi skyddas hårfibrerna under behandlingen och minimerar avbrutna hårstån.
- Ljusar upp ofärgat hår i upp till 5 steg.
- För utgångsläge 6 eller ljusare och mindre än 30 procent grått hår.
- Lyfter och tonar och/eller neutraliserar i ett steg.

TÄNK PÅ:


- Endast för ofärgat hår.
- Applicera alltid i torrt hår.
- Applicering i hårbotten.
- All Blonde Lifting nyanser är blandbara.
- Se till att nyansen som används passar för utgångsläge 6 eller ljusare.

NYANSER:




L-ICE-IRISE

Iriserandeton som passar mörkare baser för att neutralisera orangegula undertoner.




L-STEEL BLUE

Extra kall ask som passar mörkare baser för att neutralisera orangegula undertoner.




L-ASH

Stark neutraliserande ton för gulorange undertoner




L-ICE

Candre ton som neutraliserar guldiga toner



L-CLEAR

Äkta och naturlig blond ton-perfekt för att späda ut andra nyanser.



L-SAND

Naturlig blond med en mjukt beige ton.

UTGÅNGSLÄGE OCH UNDERLIGGANDE PIGMENT

Bas 8 Ice		Gul
Bas 7 Ash, Ice-Irise		Gulorange
Bas 6 Steel Blue, Ice-Irise		Orangegul
		Orange
		Orangeröd



SCENARIO:

Min kund vill ha en vacker och naturligt blond nyans utan att blondera håret.



SKAPA EN FÖRFINAD LOOK

SÅ GÖR DU:



BLANDNING:

Blanda alltid BLONDME Bond Enforcing Blonde Lifting 1:1 med BLONDME Premium Developer.

- För naturliga baser 6 och 7:
BLONDME Premium Developer 12%
- För naturliga baser 8 och ljusare:
BLONDME Premium Developer 9%



APPLICERING OCH VERKNINGSTID

- Applicera på torrt hår, schamponera inte före.
- Applicera produkten direkt efter du har blandat den.
- Applicera i tunna sektioner med generös mängd produkt för att försäkra bästa möjliga resultat.

a) Bottenapplicering:

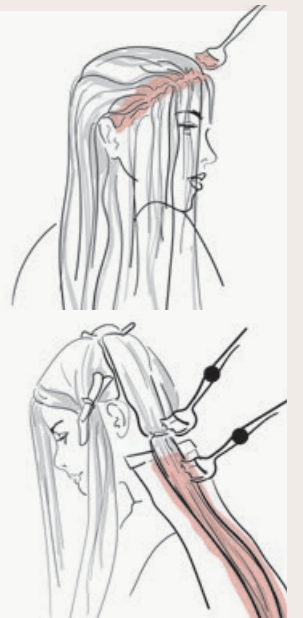
- Applicera först i hårbotten, för att förhindra överpigmentering vid hårfästet, lämna 2 cm och applicera färgen där på slutet av verkningsstiden.



30-45 min

b) Ofärgat hår/helhårsapplicering

- Applicera färgen på längder och toppar först och ta fina sektioner. Börja 2 cm från hårbotten och låt verka tills önskat resultat är uppnått. Fortsätt med applicering i hårbotten och låt verka i 30-45 minuter. Extra värme rekommenderas inte. Extra värme rekommenderas inte.



EXPERTTIPS:

Efter verkningsstid och före sköljning fuktar du mellanlängderna och topparna med 100 ml varmt vatten. Löddra upp produkten från hårbotten till mellanlängder och toppar i 2-3 minuter. Skölj sedan tills vattnet rinner klart.



EFTER COLOUR BOND CREATION (se sida 56 för detaljerad

FÖR LÄTT SKADADE OCH BEHANDLADE HÅR - Lightweight Nourishing Treatment



FÖR SKADAT HÅR - Intense Nourishment Treatment



NYANSERING


För det perfekta blonda resultatet rekommenderar vi BLONDME Toner (se sida 36 för detaljerad information om sortiment och applicering).

BOND ENFORCING WHITE BLENDING


UPPLJUSANDE SERIE FÖR MOGNA BLONDINER




NYANSER:




W-ICE
Antigul-effekt



W-SAND
Äkta, naturlig blond ton



W-CARAMEL
Mjuk och varm
karamellton



W-IRISÉ
Mjuk rosétonad
pastellton

FÖRDELAR:

- Integrerad Bonding Technology skyddar hårfibrerna under verkningstiden och minimerar avbrutna hårstrån.
- Upp till 4 stegs uppljusning.
- För naturliga baser 8 och ljusare med 30 procent grått hår eller mer.
- Optimal kombination av uppljusning och täckning av grått hår.
- Ger upp till 100 procent gråhårstäckning.

TÄNK PÅ:

- Endast för ofärgat hår.
- Applicera alltid i torrt hår.
- Passar för applicering i hårbotten.
- Alla White Blending nyanser kan blandas.
- Se till att nyansen som används passar för bas 6 eller ljusare.

NYANSRIKTNING

W-Ice	Neutralisation
W-Sand	Fashion
W-Caramel	Fashion
W-Irisé	Neutralisation

SCENARIO:

Min kund vill ha en färg som lyfter den naturliga hårfärgen och blandas in i det gråa håret i ett enda steg.



SKAPA EN BLANDAD BLOND LOOK

GÖR SÅ HÄR:



BLANDNING:

Blanda BLONDME Bond Enforcing White Blending 1:1 med BLONDME Premium Developer.

- För nivå 6 och 7:
BLONDME Premium Developer 12%
- Nivå 8 och ljusare:
BLONDME Premium Developer 9%



APPLICERING OCH VERKNINGSTID

- Applicera på torrt hår, tvätta det inte före.
- Applicera produkten direkt efter du har blandat den.
- Applicera i tunna sektioner med generös mängd produkt för att försäkra bästa möjliga resultat.

a) Bottenapplicering

- Applicera först i hårbotten, för att förhindra överpigmentering vid hårfästet, lämna 2 cm och applicera färgen där på slutet av verkningstiden.



30-45 min

b) Ofärgat hår/helhårsapplicering

- Applicera produkten i mellanlängder och toppar först, och ta tunna sektioner. Börja 2 cm från hårbotten och låt verka tills önskat resultat är uppnått. Fortsätt med applicering i hårbotten och låt produkten verka i 30-45 min. Extra värme rekommenderas inte.



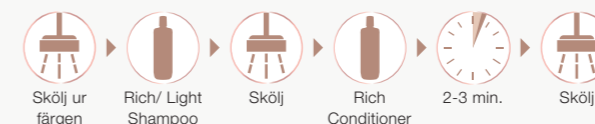
EXPERTTIPS:

Efter verkningstid och före sköljning fuktar du mellanlängderna och topparna med 100 ml varmt vatten. Löddra upp produkten från hårbotten till mellanlängder och toppar i 2-3 minuter. Skölj sedan tills vattnet rinner klart.



EFTER COLOUR BOND CREATION (se sida 56 för detaljerad information)

FÖR LÄTT SKADADE OCH BEHANDLADE HÅR - Lightweight Nourishing Treatment



FÖR SKADAT HÅR - Intense Nourishment Treatment



NYANSERING

För det perfekta blonda resultatet rekommenderar vi BLONDME Toner (se sida 36 för detaljerad information om sortiment och applicering).

BOND ENFORCING PREMIUM LIGHTENER 9+




MAXIMALT LYFT MED FÄRRE AVBRUTNA HÅRSTRÅN



UPPLJUS- NINGS- EFFEKT	DEVELOPER	BLANDINGS FÖRHÅLLANDE
Upp till 3 steg	2%	1:1,5 - 1:2,5
Upp till 6 steg	6%	
Upp till 9 steg	9% (Ej applicering i hårbotten)	

NATURAL BASE COLOUR



UNDERLIGGANDE PIGMENT

Light yellow	Ljusgul
Yellow	Gul
Yellow-orange	Gulorange
Orange-yellow	Orangegul
Orange	Orange
Orange-red	Orangeröd
Red-orange	Rödorange
Red	Röd
Dark red	Mörkröd
Dark red-brown	Mörkrödbrun

FÖRDELAR:

- Integrerad Bonding Technology skyddar hårfibrerna under verkningstiden och minimerar avbrutna hårstrån.
- Upp till 9 stegs uppljusning.
- Passar alla hårbaser.
- Anti-gult: neutraliserar varma undertoner.
- Flexibelt blandningsförhållande.


TÄNK PÅ:

- Applicera alltid i torrt hår.
- För applicering i botten och längder.
- För hela håret, folieslingor och korrigering behandlingar.



SCENARIO:

Min kund vill förändra sin hårfärg, har färgat håret tidigare och vill bli ljusare eller så blond som möjligt.



SKAPA EN BLUSHED BLONDE LOOK

GÖR SÅ HÄR:



BLANDNING:

Blanda alltid BLONDME Bond Enforcing Premium Lightener 9+ i ett flexibelt blandningsförhållande med 1:1,5 1:2,5 med BLONDME Premium Developer.

- Alla tekniker:
BLONDME Premium Developer 2% eller 6%
- För applicering på längder:
Kan BLONDME Premium Developer 9% användas

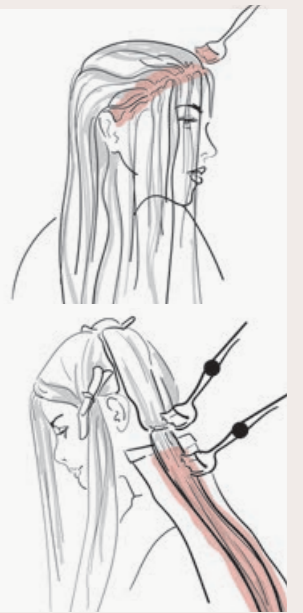


APPLICERING OCH VERKNINGSTID

- Applicera på torrt hår, tvätta det inte före.
- Applicera produkten direkt efter du har blandat den i mellanlängder och på toppar.
- Applicera i tunna sektioner med generös mängd produkt för att försäkra bästa möjliga resultat.
- Fortsätt sedan applicera i hårbotten när det uppljusande resultatet har uppnåtts.
- Låt produkten verka i 20-45 minuter. Kontrollera resultatet under tiden.
- Extra värme rekommenderas inte.



20-45 minuter



EFTER COLOUR BOND CREATION (se sida 56 för detaljerad information)

FÖR LÄTT SKADADE OCH BEHANDLADE HÅR - Lightweight Nourishing Treatment



FÖR SKADAT HÅR - Intense Nourishment Treatment



NYANSERING

För det perfekta blonda resultatet rekommenderar vi BLONDME Toner (se sida 36 för detaljerad information om sortiment och applicering).

EXPERTTIPS:

Neutralisera varma nyanser eller skapa en hållbar ton genom att lägga till BLONDME Bleach & Tone i produktblandningen. Se sidan 40 för detaljerad beskrivning av sortiment och applicering.

BOND ENFORCING PREMIUM CLAY LIGHTENER



FÖR ENKLA OCH SNYGGA FRIHANDSTEKNIKER



UPPLJUSNINGS-EFFEKT	DEVELOPER	BLANDINGS FÖRHÅLLANDE
Upp till 3 steg	6%	1:1,5- 1:2
Upp till 6 steg	9%	
Upp till 9 steg	12%	

FÖRDELAR

- Integrerad Bonding Technology skyddar hårfibrerna under verkningstiden och minimerar avbrutna hårstån.
- Upp till 7 stegs uppljusning.
- Passar baser 3-8.
- Skapa en populär balayage-look.
- Enkel och exakt applicering.
- Mjuk till fast formula.
- Dammfritt pulver.

TÄNK PÅ:

- Applicera alltid i torrt hår.
- Passar inte för applicering i hårbotten.
- För frihandstekniker.
- Blanda inte med BLONDME Bond Enforcing Premium Lightener 9+

MJUK TILL FAST FORMULA:

- Berikad med kaolinlera.
- Förvandlar formula från mjuk till fast när den appliceras och skapar ett skal runt håret.
- Isolera produkten och låt den vara fuktig för att få bästa möjliga effekt.
- Folie behövs inte!

SCENARIO:

Min kund vill ha en naturlig och blond frihandslook snarare än klassiska slingor.



SKAPA EN SOLKYSST, BLOND LOOK

GÖR SÅ HÄR:



BLANDNING:

Blanda alltid BLONDME Bond Enforcing Premium Clay Lightener i ett flexibelt blandningsförhållande 1:1,5 1:2 med BLONDME Premium Developer 6%, 9% eller 12%.

EXTRATIPS:

Använd kammen för att blanda



APPLICERING OCH VERKNINGSTID

- Applicera på torrt hår, tvätta ej före.
- Applicera produkten direkt efter du har blandat den.
- Ta ut smala slingor ur håret.
- Pensla på färgen jämnt över hårets yta för att försäkra bästa möjliga resultat.
- Låt produkten verka i 20-45 minuter. Kontrollera resultatet under tiden.
- Extra värme rekommenderas inte.

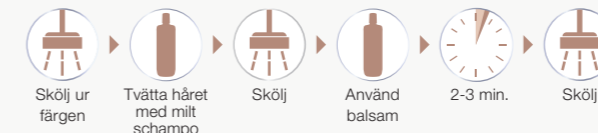


20-45 minuter



EFTER COLOUR BOND CREATION (se sida 56 för detaljerad information)

FÖR LÄTT SKADADE HÅR - Lightweight Nourishing Treatment



FÖR SKADAT HÅR - Intense Nourishment Treatment



NYANSERING

För det perfekta blonda resultatet rekommenderar vi BLONDME Toner (se sida 36 för detaljerad information om sortiment och applicering).

BRA ATT VETA

BOND ENFORCING PREMIUM CLAY LIGHTENER



VINKLAD FÄRGPENSEL

- Unikt vinklad form för mästerlig applicering
- Mjuka men fasta strån för maximal precision

BALAYAGEPLATTA

I 2 STORLEKAR

- Förbättrat handtag för ett bättre grepp
- Strukturerad yta som förhindrar dropp
- Designen följer huvudets form för bättre användarupplevelse

3 LOOKER



V - Skapa snygga utväxteffekter för klassisk balayage



W - Skapa en naturlig effekt



D - Arbeta diagonalt för att rama in

TOPP-5-TIPS FÖR EN PERFECT BALAYAGE

FRÅN JACK HOWARD, GLOBAL BLONDME AMBASSADÖR:



1 KLIPP FÖRST:

Ta reda på hur håret faller naturligt för att få de mest smickrande resultaten.

2 HÅLL I HÅRET:

Greppa tag i en hårsektion och se till att du applicerar tillräcklig mängd produkt på håret utan att det tränger in.

3 APPLICERING:

Applicera färgen i mitten av längden och fortsätt uppåt. Avsluta genom att gradvis arbeta dig ned mot topparna. Lägg inte produkten i hårbotten, det kan leda till att den rinner ut!

4 VISUELL KOLL:

Ta ett steg bakåt och kontrollera placeringen genom att se helheten.

5 PLAN:

Vackert hår måste vara friskt och vårdat i grunden, så prata med din kund om en långsiktig strategi för att vårda håret.

BOND ENFORCING BLONDA SLINGOR

UPPLJUSANDE SERIE SOM FUNGERAR PÅ FÄRGAT HÅR




FÖRDELAR:

- Integrerad Bonding Technology skyddar hårfibrerna under verkningstiden och minimerar avbrutna hårstån.
- Upp till 5 steps uppljusning.
- Kan användas på naturlig bas 4 och ljusare, eller tidigare färgbehandlat hår med bas 6 eller ljusare slingor för uppljusning och toning.

TÄNK PÅ:


- Applicera alltid i torrt hår.
- Applicera inte i ljusblont eller tidigare blonderat hår.
- Passar inte applicering i hårbotten.

NYANSER:



H-COOL ROSÉ

Kall anti-gul och neutraliserande effekt.



H-WARM GOLD

Varmt gyllene ton.

SCENARIO:

Min kund har ganska bråttom och vill snabbt ha naturliga slingor.

GÖR SÅ HÄR:



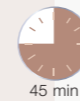
BLANDNING:

Blanda alltid BLONDME Bond Enforcing Hi-Lighting 1:1 med BLONDME Premium Developer BLONDME Premium Developer 12%.



APPLICERING OCH VERKNINGSTID

- Applicera på torrt hår, tvätta det inte före.
- Applicera produkten direkt efter du har blandat den.
- Försäkra dig om att metallfolien passar hårlängderna och vik in kanterna runt varje passé.
- Låt produkten verka i 45 minuter. Kontrollera resultatet under tiden.
- Extra värme rekommenderas inte.



45 min



EFFTER COLOUR BOND CREATION (se sida 56 för detaljerad information)

FÖR LÄTT SKADADE HÅR - Lightweight Nourishing Treatment



FÖR SKADAT HÅR - Intense Nourishment Treatment



NYANSERING

För det perfekta blonda resultatet rekommenderar vi BLONDME Toner (se sida 36 för detaljerad information om sortiment och applicering).

BOND ENFORCING BLONDE TONING



TONINGSKOLLEKTION FÖR EN PERFEKT BLOND NYANS




FÖRDELAR:

- Integrerad Bond Enforcing HydroLock Technology för mer fukt och mindre risk för hårskador.
- Ammoniakfri.
- pH-neutral formula för att minska påverkan på hårets kondition.
- Pastel Toners: förblonderade baser och naturlig bas 9 eller ljusare.
- Deep Toners: förblonderade mörkare baser och naturligt blond hårbas 5-8.
- Mångsidig konsistens för applicering med flaska och pensel.
- Perfekt balanserad neutralisering och sofistikerat färgresultat.

TÄNK PÅ:

- Applicera alltid i handdukstorkat hår.
- Passar för applicering i hela håret.
- Alla Blonde Toning nyanser kan blandas.
- Se till att nyansen som används passar för hårbasen.

NYANSER:




ICE-IRISÉ

Anti-guldeffekt för kalla toner med en subtil iriserande nyans




T-STEEL BLUE

För anitorange-effekt och en stålblond ton




T-ICE

Mjuk neutralisering av gula toner




T-SAND

För naturliga, sandiga toner




T-BISCUIT

En krämig beige ton med en liten varm touch




T-BROWN MAHOGANY

För en cool palisander effekt




T-STRAWBERRY

För moderna pastellrosa effekter




T-LILAC

För iögonfallande syrén toner




DT-MILK CHOCOLATE

Mjukbrun med en touch av violet för utgångsläget 7-9




DT-NOUGAT

En rik varmbrun ton för utgångsläget 6-8



DT-GRANITE

Intensiv antracit ton för Utgångsläget 5-7



DT-DEEP CHESTNUT

En neutral kastanjeton för utgångsläget 5-7

UTGÅNGSLÄGEN

BAS	Pastelltoning								Djuptoning			
	Ice-Irisé	Steel Blue	Ice	Sand	Biscuit	Brown Mahogany	Strawberry	Lilac	Milk Chocolate	Nougat	Granite	Deep Chestnut
10	+++	+++	++	++	++	+++	+++	+++				
9	++	++	+	+	+	++	++	++	+++			
8	+	+				+	+	+	++	+++		
7									+	++	+++	+++
6										+	++	++
5											+	+

+ Diskret ++ Lagom +++ Intensiv


BASER OCH UNDERLIGGANDE PIGMENT

Bas 10 Ultrablond		Ljusgul
Bas 9 Extra Ljusblond		Gul
Bas 8 Ljusblond		Gulorange
Bas 7 Medelblond		Orangegul
Bas 6 Mörkblond		Orange
Bas 5 Ljusbrun		Orangeröd



SCENARIO:

Min kund letar efter en skraddarsydd, sofistikerad blond nyansförbättring som en del av blonderingen eller som en uppfräschning av den blonda looken mellan besöken.



SKAPA EN DUSTED BLONDE LOOK

GÖR SÅ HÄR:



BLANDNING:

Blanda alltid BLONDME Bond Enforcing Blonde Toning 1:1 med BLONDME Premium Developer 2%.



APPLICERING OCH VERKNINGSTID

- Applicera i handdukstorkat, rent och behandlat hår.
- Applicera produkten direkt efter du har blandat den.
- Använd applikatorflaskan för snabb och effektiv applicering i hela håret.

Vid tvättfatet:

- Använd borste för precis applicering eller för att balansera en ojämn botten.

Vid stationen:

- Låt verka mellan 5 och 20 minuter.
- Kontrollera alltid resultatet med jämna mellanrum.



5-20 min



Förfining:
upp till 5 minuter



Uppfräschning:
upp till 10 minuter



Balansering:
upp till 20 minuter



EFTER COLOUR BOND CREATION (se sida 56 för detaljerad information)

FÖR LÄTT SKADADE OCH BEHANDLADE HÅR - Lightweight Nourishing Treatment



FÖR HIGHLY COMPROMISED HAIR - Intense Nourishment Treatment



EXPERTTIPS:

- 1. Optimal neutralisering:** Applicera BLONDME Blonde Toning i de varmaste områdena först och låt verka i 5-10 minuter. Fortsätt sedan i resten av håret och låt verka i 5-10 minuter. Kontrollera alltid resultatet med jämna mellanrum.
- 2. Applicering i mellanlängder och toppar:** Börja med den första blandningen vid hårbotten och låt verka i 5-10 minuter. Fortsätt med den andra blandningen på resten av håret och blanda mjukt. Låt verka i ytterligare 5-10 minuter. Kontrollera alltid resultatet med jämna mellanrum.
- 3. Späd ut:** Använd BLONDME Blonde Toning Ice (kalla toner) eller Sand (varma toner) beroende på önskat

BLEACH & TONE

UPPLJUSANDE ADDITIV SOM GER EN TONRIKTNING UNDER BLONDERINGSPROCESSEN




FÖRDELAR:

- Passar baser 3 till 7.
- BLONDME Bond Enforcing Premium Lightener 9+ ger upp till 8 stegs uppljusning när det blandas med Bleach & Tone.
- Additiv för blondering och toning i ett steg med användning i kombination med BLONDME Bond Enforcing Premium Lightener 9+.

TÄNK PÅ:


- Passar applicering i hela håret.
- Flexibelt blandningsförhållande för specifika tonande effekter.
- Intensiv blandning för stark neutralisering som krävs för att neutralisera mörka baser, eller för att skapa en intensiv cendré eller pastellton på ljusa baser.
- Mjuk blandning för mjukare neutralisering för att skapa naturliga blonda färgriktningar på ljus bas.

NYANSER:



B-COOL ADDITIVE

Neutraliserar orangegula och gyllene toner även i mörkt hår.



B-ROSÉ ADDITIVE

Neutraliserar varma/ljusa gula toner och skapar en roséfärgad pastelleffekt.

BLANDNING

INTENSE MIX:

För bas 4 och mörkare eller för intensivt trendiga pastelleffekter på bas 6 och ljusare

Bas	Bond Enforcing Premium Lightener 9+	I hårbotten		Ej i hårbotten	
		Bleknings och toningsadditiv	Premium Developer	Bleknings och toningsadditiv	Premium Developer
6-7	35g	5ml	65ml, 2% or 6%	10ml	60ml, 2% or 6%
5		10ml	60ml, 6%	15ml	55ml, 9%
4				15ml	55ml, 12%
3	-	-	15ml	55ml, 12%	

SOFT MIX:

För mjukt blonda toneffekter på medium till ljus bas 5 och ljusare


Bas	Bond Enforcing Premium Lightener 9+	I hårbotten		Ej i hårbotten	
		Bleknings och toningsadditiv	Premium Developer	Bleknings och toningsadditiv	Premium Developer
6-7	35g	1ml	69ml, 2% or 6%	5ml	65ml, 2% or 6%
5		5ml	65ml, 9%	10ml	60ml, 9%
4				10ml	60ml, 12%
3				-	-





SCENARIO:

Jag förväntar mig en ganska varm underton efter blekning baserat på min kunds hår och kan motverka med rosé eller sval, neutraliserande färgriktning under ljusprocessen.



SKAPA EN CLEAN BLONDE LOOK

GÖR SÅ HÄR:



BLANDNING:

Blanda alltid BLONDME Bleach & Tone + BLONDME Bond Enforcing Premium Lightener 9+ och BLONDME Premium Developer 2%, 6% eller 9% (endast för applicering på längder) till en jämn konsistens uppnåtts.

- Kontrollera blandningsförhållandet för ditt önskade resultat.



APPLICERING OCH VERKNINGSTID



20-60 min

- Applicera på torrt hår, tvätta det inte före.
- Applicera produkten direkt efter du har blandat den.
- Låt verka i 20 till 60 minuter.
- Se sidan 24 för detaljerad beskrivning av applicering.



EFTER COLOUR COOL TONING (se sida 64 för detaljerad information)



NYANSERING

För det perfekta blonda resultatet rekommenderar vi BLONDME Toner (se sida 36 för detaljerad information om sortiment och applicering).

BRA ATT VETA



UPPLJUSNING (LJUSFÄRG) JÄMFÖRT MED BLONDERING

	BLONDE LIFTING	PREMIUM LIGHTENER 9+
Passar det för naturliga baser?	✓ Bas 6 till 8	✓ Alla baser
Passar det tidigare färgat hår?	✗ Nej	✓ Alla naturliga baser
Uppljusningseffekt	↑ Upp till 5	↑ Upp till 9
Blandningsförhållande	🧴 1:1	🧴 1:1,5-1:2,5
Verkningstid	🕒 Låt verka i 30-45 min.	🕒 Låt verka i 20-45 min.



PREMIUM LIGHTENER 9+ JÄMFÖRT MED PREMIUM CLAY LIGHTENER

	PREMIUM LIGHTENER 9+	PREMIUM CLAY LIGHTENER
teknologi	Bond Enforcing Technology	Bond Enforcing Technology Mjuk till fast formula
fakta	Stärker bindningar i hårfibern, avancerad neutralisering, dammfritt	Förstärker bindningar i hårfibern, optimal precision, unik mjuk till fast formula, dammfritt
Uppljusningseffekt	↑ Upp till 9	↑ Upp till 7
Lämpliga baser	👤 Alla	👤 3 till 8
Blandningsförhållande	🧴 1:1.5 till 1:2.5	🧴 1:1.5 till 1:2
Developer	🧴 Premium Developer 2%, 6%, 9% inte i hårbotten	🧴 Premium Developer 6%, 9%, 12%
Applicering	🧴 Hela håret, folie	🧴 Frihandstekniker

FOLIE JÄMFÖRT MED FRIHAND

	FOLIE	FRIHAND
Färgresultat	🧴 Randigt	🧴 Naturligt
Appliceringstid	🕒 Låt verka i 45-60 min.	🕒 Låt verka i 20-45 min.
Uppljusningseffekt	↑ Upp till 9 steg	↑ Upp till 7
Lämpliga baser	👤 Alla	👤 3 till 8
Utväxteffekt	Ganska kraftig	Mjuk och naturlig





HAIRWARD

BLONDME HÅRVÅRDSSORTIMENT

POWERED BY



HEMMA

ALL BLONDES



Sida 52

Sida 54

Sida 58

LIGHT (LJUS)

Viktlös vårdande serie för fina till normala blonda hår

- SHAMPOO - 300ml
- SPRAY CONDITIONER - 200ml
- MASK - 200ml

RICH (INTENSIV)

Intensivt vårdande serie för normala till grova blonda hår

- SHAMPOO - 300ml
- CONDITIONER - 250ml
- MASK - 200ml

DETOX (ÅTERSTÄLLANDE)

Djuprengörande serie för alla hårtyper

- SHAMPOO - 300ml
- MASK - 200ml

COOL BLONDES



Sida 62

NEUTRALISERING

Toningserie för alla hårtyper

- SHAMPOO - 300ml
- SPRAY CONDITIONER - 150ml
- MASK - 200ml

ÅTERSTÄLLANDE PRODUKTER



Sida 66

Skydd för alla hårtyper

- RESTORING BALM - 75ml
- GLAZE MIST - 150ml

PÅ SALONGEN



Sida 52

Sida 54

Sida 58

LIGHT (LJUS)

Viktlös vårdande serie för fina till normala blonda hår

- SHAMPOO - 1000ml

RICH (INTENSIV)

Intensivt vårdande serie för normala till grova blonda hår

- SHAMPOO - 1000ml
- CONDITIONER - 1000ml
- MASK - 500ml

DETOX (ÅTERSTÄLLANDE)

Djuprengörande serie för alla hårtyper

- SHAMPOO - 1000ml
- MASK - 500ml
- VITAMIN C SHOTS - 5x5g



Sida 62

NEUTRALISERING

Toningserie för alla hårtyper

- SHAMPOO - 1000ml

NYHET

PROTEINKOMPLEX

Proteiner är kända för att fylla luckor som orsakats av yttre aggressorer i fjällskiktet och ger extra skydd.

Varje BLONDME-vård serie är utvecklat med fyra proteinbaserade komplex och är utformat för att tillgodose det individuella behovet av alla blonda hårtyper.



DETOX-SERIE

MED NORDIC COTTON PROTEIN COMPLEX

- Känd för sin mjuka och behagliga känsla på huden
- Kombinerat med hydrolyserat sojaprotein som hjälper till att lugna och skydda hårstrukturen



LIGHT-SERIE

MED MULBERRY SILK PROTEIN COMPLEX

- Känd för sina fuktbindande egenskaper som hjälper till att vårda hårfibrerna utan att tyngda håret
- Ger håret glans, smidighet och gör det lätt att kamma ut
- Ger statisk kontroll för att minimera flygigt hår



NEUTRAL-SERIE

MED VELVET FLOWER PROTEIN COMPLEX

- Känt för sin rogivande och sammandragande egenskaper inom hudvård
- Håret blir lent och mjukt



RICH-SERIE

MED CASHMERE PROTEIN COMPLEX

- Känd för sina kraftfulla fuktbindande egenskaper som hjälper till att vårda hårfibrerna på djupet
- Genomtränger fjällskiktet och förhindrar att håret går av och att topparna klyvs



ALL BLONDES LIGHT-SERIE



ALL BLONDES Light-serie

med 3D Bond Creation Technology och Silk Protein Complex bygger upp och återställer de inre hårbindingarna i fint till normalt hår. Ger håret en återfuktad känsla och gör det upp till 85 % starkare.

VAD BEHÖVER FINT TILL NORMALT BLONT HÅR?

- Näring som inte tynger ner
- Försluter porösa hårstrån
- Styrka och elasticitet
- Anti-statisk effekt



LIGHT SHAMPOO

- Rengör skonsamt utan att belasta håret
- Återuppbygger hårets inre bindningar
- Förbättrar stabiliteten och förhindrar statisk elektricitet
- Innehåller pantenol som gör håret mjukt och glansigt

Stärker hårets inre struktur med upp till 85%

Ger håret upp till 99% mer volym

LIGHT SPRAY CONDITIONER

- Reder ut håret
- Återfuktar håret och undviker en torr finish
- Pantenol förbättrar styrka och elasticitet
- Gör håret mjukt och glansigt

Stärker hårets inre struktur med upp till 95%*

LIGHT MASK

- Ger intensiv näring utan att tynga ner
- Förbättrar följsamhet och elasticitet
- Ger håret stabilitet och kontroll och skyddar mot skador från stylingverktyg
- Innehåller pantenol som gör håret mjukt och glansigt

Stärker hårets inre struktur med upp till 90 %

Ger håret upp till 100% mer volym*

ALL BLONDES RICH-SERIE



All Blondes Rich Care-serie

med 3D Bond Creation Technology och Cashmere Protein Complex återuppbygger och återställer hårbindingarna i normalt till grovt blont hår. Ger håret en närande känsla och gör det upp till 85 % starkare.

VAD BEHÖVER NORMALT TILL GROVT BLONT HÅR?

- Intensiv näring
- Försegling av porösa hårstrån
- Styrka och mjukhet
- Mer glans och lätthanterlighet



RICH SHAMPOO

- Rengör mildt samtidigt som det vårdar
- Återuppbygger hårets inre bindningar
- Mjukar upp hårets yta
- Gör håret mjukt och glansigt

Stärker
hårets inre
struktur med
upp till 85 %



RICH CONDITIONER

- Reder omedelbart ut håret
- Mjukar upp och stänger hårets yta på poröst, blont hår
- Förbättrar styrka och elasticitet
- Formulan innehåller marulaolja som ger en fantastisk lyster

Stärker
hårets inre
struktur med
upp till 90%*



RICH MASK

- Vårdar intensivt på djupet genom den skadade inre hårstrukturen
- Återuppbygger den inre och yttre hårstrukturen
- Ger smidighet och styrka
- Formulan innehåller marulaolja som ger en fantastisk glans och hälsosam look

Stärker
hårets inre
struktur med
upp till 93%*



*vid användning i kombination med ALL BLONDES Rich Shampoo

ALL BLONDES RICH- OCH LIGHT-SERIE

SÅ HÄR BLIR HÅRET VACKERT BLONT

SCENARIO 1: EFTER FÄRGBEHANDLING

Jag har just utfört en blondering av hela håret, fräschat upp hårbotten eller blonderat hårbotten och jag letar efter produkter som hjälper till att stabilisera hårstrukturen och skapa nya bindningar.

LÖSNING: BOND CREATION-BEHANDLING

GÖR SÅ HÄR:

FÖR LÄTT SKADADE OCH BEHANDLADE HÅR:

BEHANDLING: BOND CREATION - LÄTT VÅRDANDE BEHANDLING

PRODUKT-VAL:



ALL BLONDES

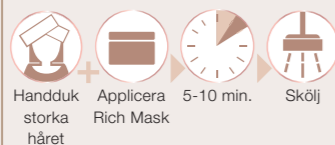
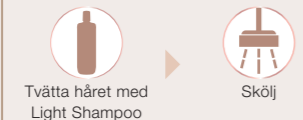
- Rich eller Light Shampoo
- Använd balsam

PÅ SALONGEN

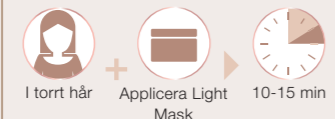
HEMMA

Erbjud två olika alternativ till kunden och en skräddarsydd upplevelse hemma.

Alternativ 1:



Alternativ 2:



If needed, finish with BLONDME Toning Service

FÖR SKADAT HÅR:

BEHANDLING: BOND CREATION - INTENSIVT VÅRDANDE BEHANDLING

PRODUKT-VAL:



ALL BLONDES

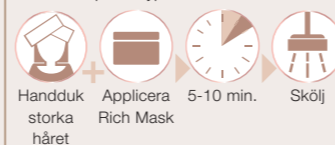
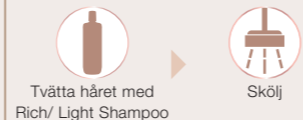
- Rich eller Light Shampoo
- Applicera hårmask

PÅ SALONGEN

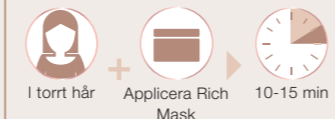
HEMMA

Erbjud två olika alternativ till kunden och en skräddarsydd upplevelse hemma.

Alternativ 1:



Alternativ 2:



If needed, finish with BLONDME Toning Service

SCENARIO 2: MELLAN FÄRGBEHANDLINGAR

Jag vill erbjuda mina kunder som kommer mellan färgbearbetningarna ytterligare produkter som hjälper till att bevara hårhälsan genom att bibehålla och stärka hårbindningarna.

LÖSNING: BOND MAINTENANCE-BEHANDLING

BEHANDLING: BOND MAINTENANCE

PRODUKT-VAL:



ALL BLONDES

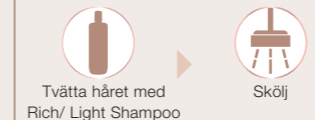
- Rich- eller Light-kollektionen
- BLONDA UNDERVERK**
- Glaze Mist

PÅ SALONGEN

HEMMA

Erbjud två olika alternativ till kunden och en skräddarsydd upplevelse hemma.


Alternativ 1:



Alternativ 2:



If needed, finish with BLONDME Toning Service



EXPERTTIPS:

Skapa en trevligare känsla och applicera masken i frisörstolen och inte vid shamponering, och använd en varm handduk för att täcka huvudet.

ALL BLONDES DETOX-SERIE



All Blondes Detox-seire

med 3D Bond Creation Technology och Nordic Cotton Protein Complex återbygger inre hårbindingarna och skapar en fin glans åt alla blonda hårtyper. Innehåller hydrolyserat sojaprotein och moringafröextrakt som återupplivar matta och mässingsfärgade blonda nyanser.

VAD SKADAR BLONDA FÄRGRESULTAT?

Yttre påverkan som föroreningar, luftkonditionering och uppvärmning kan påverka håret men kan också störa hårbottenbalansen, vilket till exempel kan resultera i igentäppta



DETOX SHAMPOO

- Tar skonsamt bort och rengör håret från damm, tungmetallrester och föroreningar* och andra rester (stylingprodukter)
- Ger en hälsosam och skimrande blond färg

Stärker hårets inre struktur med upp till 95%*



DETOX MASK

- Rensar mildt bort föroreningar (damm, tungmetallrester och föroreningar **)
- Hjälper till att rensa upp porerna och efterlämnar en klar och ren känsla
- Applicera i hårbotten och håret

Håret får näring och glans**



VITAMIN C SHOT

- Sveper bort hårda vattenmineraler och andra rester *
- Tar bort joner som kan skapa blå och gröna toner i blont hår och ljusare nyanser *
- Håret blir synligt klarare*

Håret blir klarare*



*vid användning i kombination med ALL BLONDES Detox Mask

**vid användning i kombination med ALL BLONDES Detox Shampoo

***vid användning i kombination med ALL BLONDES Detox Shot

ALL BLONDES DETOX-SERIE

FRÄSCHAR UPP BLONT HÅR OCH GER FIN GLANS

SCENARIO 1: FÖRE/EFTER FÄRGBEHANDLING

Jag letar efter en snabb lösning för att uppdatera och ljusa upp mina kunders mellanlängder och toppar samtidigt som håret vårdas och får näring.

LÖSNING: INTENSIV FÄRGUPPFRÄSCHNING

SCENARIO 2: MELLAN FÄRGBEHANDLINGAR

Jag letar efter ett sätt att förbättra mina behandlingar och ge mina kunder en spakänsla för hår och hårbotten.

LÖSNING: ÅTERSTÄLLANDE BEHANDLING

EXPERTTIPS:

Har du inte tid att färga hela håret och behöver en snabb lösning för att återuppliva mellan-längder och toppar?

LÖSNING: SNABB FÄRGUPPFRÄSCHNING

Denna behandling på 5 minuter tar bort från mineralrester från hårt vatten för ljusare resultat.

GÖR SÅ HÄR:

BEHANDLING: INTENSIV FÄRGUPPFRÄSCHNING

PRODUKT- VAL:



ALL BLONDES

- Detox Shampoo
- Detox Mask med Vitamin C shot

PÅ SALONGEN

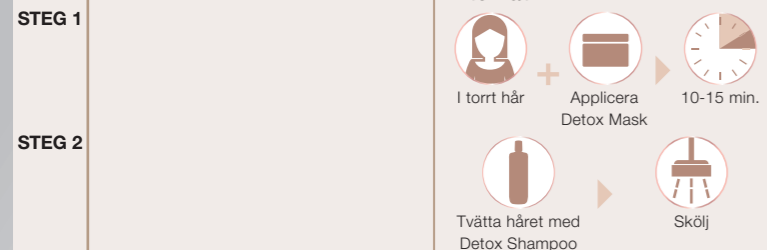
HEMMA

Erbjud två olika alternativ till kunden och en skraddarsydd upplevelse hemma.

Alternativ 1:



Alternativ 2:



BEHANDLING: ÅTERSTÄLLANDE

PRODUKT- VAL:



ALL BLONDES

- Detox Shampoo
- Detox Mask

PÅ SALONGEN

HEMMA

Erbjud två olika alternativ till kunden och en skraddarsydd upplevelse hemma.

Alternativ 1:



Alternativ 2:



BEHANDLING: SNABB FÄRGUPPFRÄSCHNING

PRODUKT- VAL:



ALL BLONDES

- Vitamin C shot
- Detox Shampoo

PÅ SALONGEN



COOL BLONDES NEUTRALIZING-SERIE



Cool Blondes Neutralizing-serie *
med 3D Bond Creation Technology hjälper till att återuppbygga nya bindningar. De lila toningsprodukterna tar bort mässingstoner och neutraliserar gula undertoner.

VAD BEHÖVER COOL BLONDES?

- Neutralisera gula undertoner
- Uppfräschning och förstärkning av kalla färgriktningar
- Styrka och mjukhet

Stärker hårets inre struktur med upp till 90%*

NEUTRALIZING SHAMPOO

- Rengör varsamt och vårdar fint och känsligt uppljusat och färgat hår
- Neutraliserar gula undertoner utan att ändra hårfärgen
- Tillför önskad mängd kalla pigment för att bevara den fräscha, kalla färgriktningen och ge en klarare blond nyans.
- Gör håret mjukt och glänsande

NEUTRALIZING SPRAY CONDITIONER

- Ger kalla pigment som neutraliserar gula undertoner eller stärker kalla toner
- Håret reds ut
- Ger styrka och fukt, och håret får en hälsosam och glänsande finish.
- Innehåller återfuktande pantenol som balanserar den naturliga vattenhalten i hårstrukturen.
- Skyddar mot UV strålar

Stärker hårets inre struktur med upp till 90%**

NEUTRALIZING MASK

- Reparerar den interna hårstrukturen utan att tynga ned
- Motverkar tovor i sprött hår och gör det mer lättkammat
- Ger kalla pigment för att behålla, fräscha upp och skapa vackra blonda färgriktningar
- Hjälper till att neutralisera blondt hår som har en tendens att bli varmt
- Ljusar synligt upp blondt hår

*vid användning i kombination med Cool Blondes Neutralizing Mask
**vid användning i kombination med Cool Blondes Neutralizing Shampoo

COOL BLONDES NEUTRALIZING-SERIE

FÖRSTKLASSIGA BEHANDLINGAR FÖR GLAMORÖS GLANS MED EN ANING FÄRG

SCENARIO 1: EFTER FÄRGBEHANDLING

Min kunds blonda hår har fått gula/gyllene undertoner med tiden. Jag letar efter den bästa lösningen för att återskapa den perfekta blonda nyansen.

LÖSNING: COOL TONING

SCENARIO 2: MELLAN FÄRGBEHANDLINGAR

Jag vill erbjuda mina kunder som kommer mellan sina färgbehandlingar lösningar som vårdar, fräschar upp eller förstärker den kalla, blonda nyansen.

LÖSNING: COOL MAINTENANCE

GÖR SÅ HÄR:

BEHANDLING: COOL BLONDES

PRODUKT-VAL:



COOL BLONDES

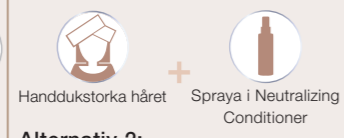
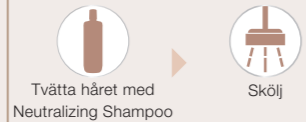
- Neutralizing Shampoo
- Neutralizing Spray Conditioner
- Neutralizing Mask

PÅ SALONGEN

HEMMA

Erbjud tre olika alternativ till kunden och en skräddarsydd upplevelse hemma.

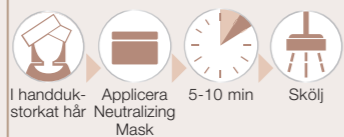
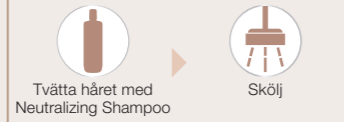
Alternativ 1:



Alternativ 3:



Alternativ 2:



BEHANDLING: COOL MAINTENANCE

PRODUKT-VAL:



ALL BLONDES

- Vitamin C Shot + 100ml warm water

COOL BLONDES

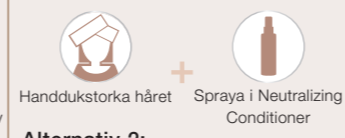
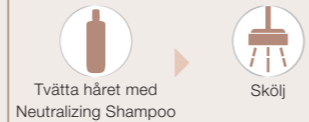
- Neutralizing Shampoo
- Neutralizing Spray Conditioner
- Neutralizing Mask

PÅ SALONGEN

HEMMA

Erbjud tre olika alternativ till kunden och en skräddarsydd upplevelse hemma.

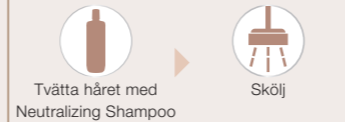
Alternativ 1:



Alternativ 2:



Alternativ 3:



BLONDME BLONDE WONDERS



Blonde Wonders-serie

med 3D Bond Creation Technology bygger upp och återställer hårets bindningar och skapar en perfekt, blond look.

VILKA AVSLUTANDE PRODUKTER OCH RESULTAT BEHÖVER BLONT HÅR?

- Varaktig glans
- Skydd från skadlig yttre påverkan
- Mjukhet



RESTORING BALM

- Få upp till 24 timmars anti friss effekt
- Värmskyddar upp till 210°C vid användning i torrt hår
- Stärker hårets inre struktur med upp till 95 %*
- Gör håret mjukt och glansigt
- Skyddar mot UV strålar

Förseglar kluvna toppar med upp till 90 %



GLAZE MIST

- Skapar ett skyddande, yttre lager som förseglar hårytan och skyddar mot miljö påverkan
- Skyddar mot UV strålar

Gör håret upp till 150% glansigare**



*vid användning i kombination med ALL BLONDES Rich Shampoo
**jämfört med talgproduktion i hårbotten



AFFÄRSVERKSAMHET

MAXIMERA SALONGENS POTENTIAL OCH UTBUD



1 **MARKNADSFÖR**
DEN BLONDA
UPPLEVELSEN
I DIN SALONG

2 **LYFT FRAM**
DIN SALONG
SOM EXPERT
PÅ BLONT HÅR

3 **SÄLJ**
BLOND FÄRGBEHANDLING
OCH INTRODUCERA
KOMPLETTERANDE
TILLÄGGSBEHANDLINGAR


4 **STÄRK**
DIN SALONG
MED PRODUKT-
REKOMMENDATIONER

5 **SATSA PÅ**
SOCIALA MEDIER

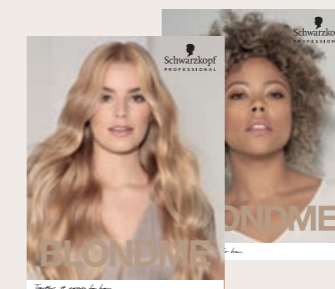
1

LOCKA NYA KUNDER TILL DIN SALONG

Locka nya kunder till din salong och inspirera befintliga kunder med vackra BLONDME-looker och -behandlingar.



Spiegelsticker



Poster-set



Lookbook


2

SE TILL ATT DIN SALONG BLIR EXPERT PÅ BLONT HÅR

Ta fram behandlingar för dina blonda kunder och lyft fram BLONDME som det enda varumärket som satsar på blondiner.


Implementera de tre stegen i Advanced Bonding System för att garantera vackra resultat för blondiner:

1.




Färg - Bond Protection

2.



Efter färgbehandling - Bond Creation

3.



Färgunderhåll hemma - Bond Maintenance

Förklara fördelarna med Advanced Bonding System för dina kunder med rätt ordval:

Färgbehandling (Bond Protection) Vad innebär Bond Enforcing Technology och vad gör den?

Bond Enforcing Technology skyddar håret och minimerar skador samtidigt som hårets elasticitet och styrka behålls.

Behandlingar (Bond Creation) Vad är 3D Bond Creation Technology och vad gör den?

3D Bond Creation Technology hjälper till att skapa nya bindningar och stärker samtidigt håret inifrån. Gör håret starkare och mer motståndskraftigt.

SÄLJ BLONDA LOOKEN OCH INTRODUCERA KOMPLETTERANDE BEHANDLINGAR

Skapa BLONDME-upplevelsen genom att lyfta fram BLONDME-produkter till kunderna. Förklara Bond Enforcing Technology och alla fördelar med produkterna samtidigt som du använder dem. Det är ett enkelt sätt att påbörja en konversation om fler behandlingar och produkter som kan användas hemma för att på så sätt öka merförsäljningen.

SOLKYSST, BLOND LOOK

Pris: \$ Tid: 

FULLSERVICESTEG:

Frihand och slingor + BOND CREATION-behandling på salongen + ALL BLONDES RICH/LIGHT/DETOX (beroende på hårtyp och behov)

HUR SÄLJER JAG LOOKEN?

Berätta om den välkända sminktrenden för konturering för att introducera behandlingen och för att betona att kunden får ett skraddarsytt färgresultat, bokstavligen utformat för att passa den unika ansiktsstrukturen, egenskaperna och hudtonen.

HUR INKLUDERAR JAG KOMPLETTERANDE BEHANDLINGAR?

Vänta inte på att din kund ska komma tillbaka först när det behövs en ny färgbehandling. Redan efter det första besöket bokar du nästa behandling om cirka 3-4 veckor för en snabb uppfrysning. (Se sidan 61 för mer information)

BLANDAD BLOND LOOK

Pris: \$\$ Tid: 

FULLSERVICESTEG:

Fräscha upp hårbotten (täcka gråa hår) + INTENSE REFRESHING behandling på salong + ALL BLONDES RICH/LIGHT/DETOX (beroende på hårtyp och behov)

HUR SÄLJER JAG LOOKEN?

Förklara din kund att de inte behöver offra sin naturliga blonda färg för att täcka grått hår. Utväxten färgas över och tonas i ett enda steg. Berätta för kunden att du fräschar upp längderna och topparna med en snabbverkande behandling som vårdar håret samtidigt som det får en fin glans.

HUR INKLUDERAR JAG KOMPLETTERANDE BEHANDLINGAR?

Vänta inte på att din kund ska höra av sig för nästa uppfrysning av utväxten: föreslå en behandling inom 3-4 veckor för att uppdatera och behålla looken. (Se sidan 36 för mer information)



RÖDTONAD BLOND LOOK

Pris: \$\$\$ Tid: 

FULLSERVICESTEG:

Helblondering + toning + BOND CREATION-behandling på salongen + COOL BLONDES NEUTRALIZING-kollektionen

HUR SÄLJER JAG LOOKEN?

Förklara för dina kunder att de här produkterna passar perfekt för en omvandling av håret och berätta om vad som krävs innan du startar behandlingen. Guida dem genom processen och erbjud dem den färgton de vill ha. Betona sedan vikten av att fortsätta vårda håret hemma för att behålla den snygga looken.

HUR INKLUDERAR JAG KOMPLETTERANDE BEHANDLINGAR?

Under konsultationen rekommenderar du kunden en Blonde Toning Service 3-4 veckor efter färgbehandlingen för att förlänga resultatet. (Se sidan 36 för mer information)

FÖRFINAD BLOND LOOK

Pris: \$\$ Tid: 

FULLSERVICESTEG:

Blondera + BOND CREATION-behandling på salong + ALL BLONDES RICH/LIGHT/DETOX (beroende på hårtyp och behov)

HUR SÄLJER JAG LOOKEN?

Förklara för din kund att det här är den perfekta behandlingen om man inte vill bli blondin men gärna fräschar upp och uppgraderar kundens blonda nyans.

HUR INKLUDERAR JAG KOMPLETTERANDE BEHANDLINGAR?

Förklara under konsultationen att produktrester och hårt vatten kan påverka hårets glans och orsaka färgförändringar. Bjud in din kund till en Detoxifying behandling mellan färgbehandlingarna. (Se sidan 60 för mer information)

EXPERTTIPS:

Integrera premiumtjänster på salongen i din prislista:

- Det garanterar överlägsna färgresultat och en nöjd och lojal kund
- Maximera vinsten för dina blonderingsbehandlingar



4 ÖKA DIN FÖRSÄLJNING MED PRODUKTRÉKOMMENDATIONER

Varför är det viktigt att rekommendera produkter till dina kunder som de kan använda hemma?

ALLA VINNER

Du har chansen att höja din försäljning genom att rekommendera dina kunder skräddarsydda professionella produkter för att bevara salongslooken längre.

KOMPLETTERA BLONDERINGSBEHANDLINGARNA

Rekommendera dina kunder vårdprodukter men försök inte att tvinga kunderna att köpa mer utan det är snarare förklara att det sista steget för att få perfekta resultat hemma

KUNSKAP ÄR ALLT

Vinn dina kunders förtroende genom att förklara varför BLONDME produkterna är skräddarsydda för deras behov och varför de bevarar hårets hälsa mellan salongsbesöken.



VARUPROVER ÄR VIKTIGA

Om dina kunder inte har bestämt sig än, kan du erbjuda dem NEW BLONDME-prover av produkterna så att de kan testa dem hemma. Låt dem uppleva de nya BLONDME-produkterna -de kommer att älska produkterna och återkommer för att köpa fullstorlekarna.

BYGG UPP LOJALITET

Skapa ett eget lojalitetsprogram på salongen, exempelvis ett bonuskort för stamkunder. Skäm bort dina kunder med bra erbjudanden och uppmuntra dem att komma tillbaka till din salong genom att boka en ny tid direkt!

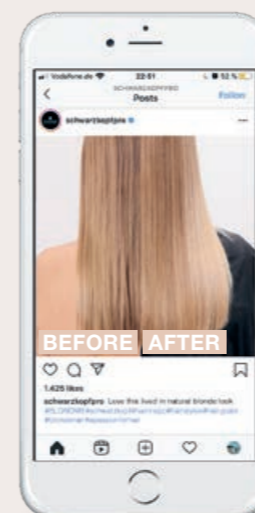
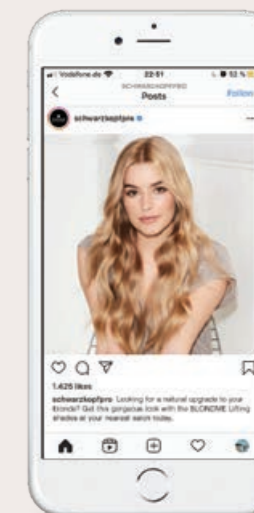
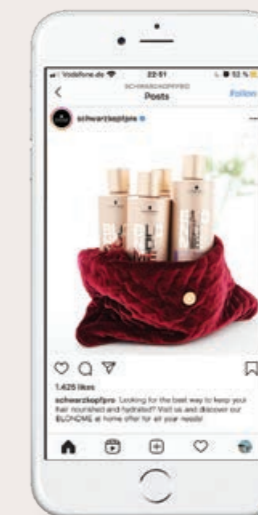
5 BOOSTA DINA BLONDERINGSEHANDLINGAR PÅ SOCIALA MEDIER

Hitta rätt innehåll



Kampanjer: Följ globala och lokala SKP konton för att ha koll på de största kampanjerna, som #BLONDESOFTHEWORLD

Kampanj: informera dina kunder om de aktuella kampanjerna eller specialerbjudandena på din salong (t.ex. jul, midsommar, gåva med köp)



User generated content (UGC): Ta och lägg upp före och efter bilder och videor allt innehåll som skapas som lyfter fram din salong och din expertis.


Det fungerar som bevis på kvalitet och servicenivå.

Välj rätt format

Användare vill se äkta innehåll som är visuellt lockande och inte konstgjort.

Hur får du ditt innehåll att synas i mängden?

- Tänk på bra ljus och bakgrund på dina bilder för snygga resultat.
- Se till att bilderna har en bra skärpa och fokus.
Ta flera bilder så att du har flera att välja mellan.
- Glöm inte detaljer, det gör att blonda looker skiljer sig från mängden.



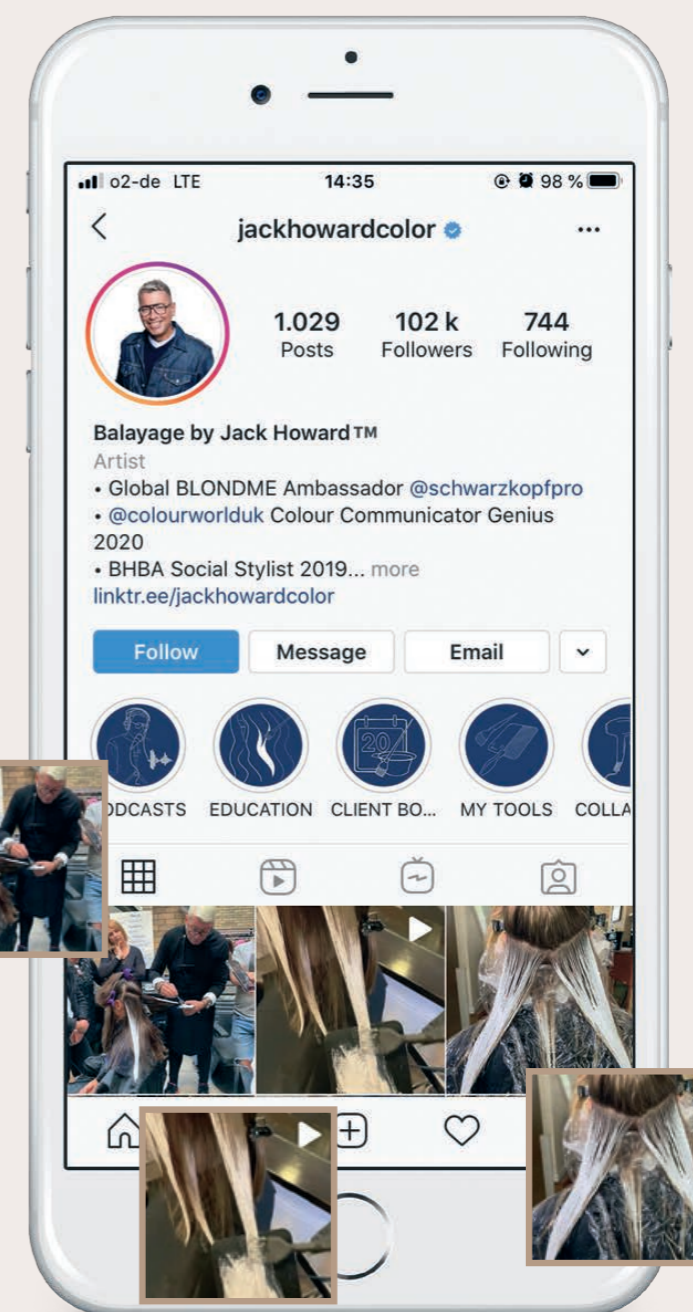
Maxa antalet följare

- **Använd de officiella BLONDME hashtagarna:**
#BLONDME, #BLONDESOFTHWORLD och få en chans att visas på SKP:s officiella konto
- **Nämn din plats i en hashtag:**
h hjälp potentiella kunder att hitta din salong
- **Engagera din publik:**
när någon kommenterar bör du alltid svara!
Dina sociala medier är en del av kundernas upplevelse

Se några bra metoder

Få mer inspiration av Global BLONDME ambassadören **Jack Howard @jackhowardcolor**

- Lägg upp nya inlägg ofta
- Interagera med dina följare
- Blanda innehållet och fokusera samtidigt på blont hår
- Starkt fokus på utbildande innehåll.
- Går bortom SoMe och ha en egen podcast



BTS praktiska sessioner

Pågående arbete med färgning och toning

Videos med intressant innehåll och produktapplikationer



www.schwarzkopfpro.com

Together. A passion for hair.