

# BLONDME

## #BLONDESOFTHETHEWORLD

Schwarzkopf  
PROFESSIONAL


### FLAWLESS BLONDE

#### DUSTED




- 1 Commencez par séparer les cheveux comme montré.
- 2 Appliquez la Poudre Compacte Décolorante 9+ + le Révélateur Premium 6%/20Vol. (1:2) en fines sections.
- 3 Appliquez section par section. Laissez poser pendant 45 minutes. Rincez, shampooinez avec le Shampooing Riche pour tous les blonds et appliquez le Masque Riche pour tous les blonds et laissez poser 5 à 10 minutes. Rincez.
- 4 Appliquez les Crèmes Blondeur à Nuancer Nougat + Biscuit (1:3) + Révélateur 2%/7Vol. (1:1) sur les racines. Appliquez la Crème Blondeur à Nuancer Biscuit + Révélateur 2%/7Vol. (1:1) sur les longueurs et les pointes. Bien mélanger. Laissez poser pendant 20 minutes. Rincez.

#### POLISHED



- 1 Séparez en 5 parties. Appliquez la Poudre Compacte Décolorante 9+ + Révélateur 6%/20Vol. (1:2) avec deux feuilles d'aluminium dos à dos sur cheveux naturels. Ne pas appliquer sur les pointes déjà éclaircies.
- 2 Appliquez sur les longueurs et les pointes en fines sections. Laissez agir pendant 45 minutes. Rincez, shampooinez avec le Shampooing Léger pour tous les blonds et le Masque Riche pour tous les blonds et laissez poser 5 à 10 minutes. Rincez abondamment.
- 3 Appliquez les Crèmes Blondeur à Nuancer Glacier-Irisé + Nougat (4:1) + Révélateur 2%/7Vol. (1:1) sur les racines. Laissez poser 10 min.
- 4 Appliquez les Crèmes Blondeur à Nuancer Glacier + Sable (2:1) + Révélateur 2%/7Vol. (1:1) sur les longueurs et les pointes avec le biberon applicateur. Bien mélanger. Laissez poser pendant 10 minutes. Rincez.

#### REFINED



- 1 Séparez en 4 parties. Appliquez la Crème Blondeur à Éclaircir Glacier-Irisé + Révélateur 12%/40Vol. (1:1) sur les longueurs et les pointes en fines sections.
- 2 Laissez poser 15-20 min.
- 3 Appliquez la Crème Blondeur à Éclaircir Glacier-Irisé + Révélateur 9%/30Vol. (1:1) sur les racines. Laissez poser pendant 30 minutes.
- 4 Emulsionnez et rincez. Shampooinez avec le Shampooing Léger pour tous les blonds et appliquez le Baume Riche pour tous les blonds et laissez poser 2 minutes. Rincez abondamment.

#### BLENDED



- 1 Séparez en 4 parties.
- 2 Appliquez les Crèmes Blondeur Spécial Cheveux Blancs Irisé + Sable (1:1) + Révélateur 9%/30Vol. (1:1) sur les racines. Appliquez section par section. Laissez poser pendant 45 minutes.
- 3 Humidifier les longueurs et les pointes avec 100 ml d'eau et émulsionner avec le mélange des Crèmes Blondeur Spécial Cheveux Blancs. Laissez poser 2 à 3 minutes. Rincez.
- 4 Shampooinez avec le Shampooing Léger pour tous les blonds et appliquez le Baume Riche pour tous les blonds et laissez poser 2 minutes. Rincez abondamment.


#### BLUSHED



- 1 Séparez en 4 parts égales. Appliquez la Poudre Compacte Décolorante 9+ + Révélateur 6%/20Vol. (1:2) au niveau de la nuque en fines sections. Travaillez dos à dos. Ne pas appliquer sur les racines. Appliquez section par section. Laissez poser 30 minutes.
- 2 Appliquez sur les racines. Laissez poser pendant 30 minutes supplémentaires. Rincez, shampooinez avec le Shampooing Riche pour tous les blonds et appliquez le Masque Riche et laissez poser 5 à 10 minutes. Rincez abondamment.
- 3 Appliquez les Crèmes Blondeur à Nuancer Biscuit (29g) + Glacier-Irisé (29g) + Fraise (2g) + Révélateur 2%/7Vol (1:1) d'abord sur les racines. Laissez poser 10 min.
- 4 Continuez sur les longueurs et les pointes. Laissez encore poser 10 minutes. Rincez.

### BRIGHTENED BLONDE

#### RADIANT



- 1 Séparez comme montré. Appliquez la Poudre Compacte Décolorante 9+ + Révélateur 9%/30Vol. (1:2) au milieu de la section, puis la mélanger sur les racines et l'étaler progressivement vers les pointes.
- 2 Prenez des sections fines dos à dos. Laissez poser pendant 45 minutes. Rincez, shampooinez avec le Shampooing Riche pour tous les blonds et appliquez le Masque Riche pour tous les blonds et laissez poser 5 à 10 minutes. Rincez abondamment.
- 3 Appliquez la Crème Blondeur à Nuancer Granite + Révélateur 2%/7Vol. (1:1) sur les racines.
- 4 Continuez avec la Crème Blondeur à Nuancer Glacier-Irisé sur les longueurs et les pointes. Mélangez bien les couleurs. Laissez poser 20 minutes. Rincez.

#### DIPPED



- 1 Séparez en 3 parties. Appliquez l'Argile Décolorante + Révélateur 2%/40Vol. (1:1,5) au milieu de la section, puis la mélanger sur les racines et l'étaler progressivement vers les pointes.
- 2 Appliquez sur les longueurs et les pointes, section par section. Laissez poser pendant 45 minutes. Rincez, shampooinez avec le Shampooing Riche pour tous les blonds et appliquez le Baume Riche pour tous les blonds et laissez poser 2 min. Rincez abondamment.
- 3 Appliquez la Crème Blondeur à Nuancer Marron Profond + Révélateur 2%/7Vol. (1:1) sur les racines.
- 4 Appliquez la Crème Blondeur à Nuancer Chocolat au lait + Révélateur 2%/7Vol. (1:1) sur les longueurs et les pointes. Bien mélanger les couleurs. Laissez poser pendant 20 minutes. Rincez. Sur les cheveux séchés à la serviette, appliquez le Baume Réparateur Blonds Sublimes pour des cheveux doux et brillants.


#### SUN-KISSED



- 1 Séparez en 3 parties. Créez 2 mélanges : A) Mélangez l'Argile Décolorante + Révélateur 12%/40Vol. (1:1,5) - B) Mélangez l'Argile Décolorante + Révélateur 9%/30 Vol. (1:1,5). Appliquez la couleur au milieu de la section, puis la mélanger sur les racines et l'étaler progressivement vers les pointes. Continuez section par section en alternant entre le mélange A) et B).
- 2 Prenez de fines sections à la racine des cheveux et appliquez la Poudre Compacte Décolorante 9+ + Révélateur 2%/7Vol (1:2) avec des feuilles.
- 3 Laissez poser pendant 45 min. Rincez, shampooinez avec le Shampooing Riche pour tous les blonds et appliquez le Masque Riche pour tous les blonds et laissez poser 5 à 10 minutes. Rincez abondamment.
- 4 Appliquez la Crème Blondeur à Nuancer Sable + Révélateur 2%/7Vol (1:1) à l'aide du biberon applicateur. Laissez poser pendant 20 minutes. Rincez.

### POLISHED BLONDE

#### CLEAR



- 1 Mélangez la Poudre Compacte Décolorante 9+ (35 g) avec la Crème Cendreur Bleach & Tone (5g) + Révélateur 6%/20Vol. (65g). Commencez à appliquer au milieu de la section.
- 2 Continuez section par section. Laissez poser pendant 15 min.
- 3 Appliquez la Poudre Compacte Décolorante 9+ + Révélateur 6%/20Vol. (1:2) sur les racines. Laissez poser pendant 30 minutes supplémentaires.
- 4 Rincez, shampooinez avec le Shampooing Neutralisant pour Blonds Froids et laissez poser jusqu'à 2 minutes. Rincez abondamment. Sur les cheveux séchés à la serviette, appliquez le Spray Baume Neutralisant pour tous types de cheveux blonds et pour maintenir une direction froide.

Together. A passion for hair.

# BLONDME

## GAMME DE COLORATION

DÉCOLORER			NUANCER	ÉCLAIRCIR & COUVRIR LES CHEVEUX BLANCS			RÉVÉLATEUR
<b>POUDRE COMPACTE DÉCOLORANTE PREMIUM PERFORMANCE PPL9+</b>	<b>ARGILE DÉCOLORANTE PREMIUM PERFORMANCE</b>	<b>DÉCOLORER &amp; NUANCER (B&amp;T)</b>	<b>CRÈME BLONDEUR À NUANCER (T)</b>	<b>BOND ENFORCING CRÈME BLONDEUR À ÉCLAIRCIR (L)</b>	<b>BOND ENFORCING CRÈME BLONDEUR SPÉCIAL CHEVEUX BLANCS (W)</b>	<b>BOND ENFORCING CRÈME BLONDEUR SPÉCIAL BALAYAGE (H)</b>	<b>RÉVÉLATEUR PREMIUM</b>
450g	350g	60ml	60ml	60ml	60ml	60ml	1000ml
Poudre haute performance pour un éclaircissement maximal	Argile Décolorante avec une consistance facile à travailler	Additifs pour décolorer et nuancer en une seule étape	Des nuances pastel et intenses pour une créativité sans limite	Jusqu'à 5 tons d'éclaircissement pour éclaircir et nuancer en une seule étape	Éclaircir et couvrir les cheveux blancs en une étape	Réaliser des balayages sur bases naturelles foncées ou cheveux préalablement colorés.	Performance maximale et soin

## GAMME DE SOINS

POUR TOUS LES BLONDS			POUR LES BLONDS FROIDS	BLONDS SUBLIMES
<b>LÉGER</b>	<b>RICHE</b>	<b>DÉTOXIFIANT</b>	<b>NEUTRALISANT</b>	
Gamme de soin légèrement nourrissante pour les cheveux blonds fins à normaux	Gamme de soin intensément nourrissante pour les cheveux blonds normaux à épais	Gamme purifiante pour tous les types de cheveux	Gamme violette pour tous les types de cheveux	Perfecteurs de blonds pour tous les types de cheveux
<ul style="list-style-type: none"> <li>• SHAMPOOING - 300ML</li> <li>• SPRAY BAUME - 200ML</li> <li>• MASQUE - 200ML</li> </ul>	<ul style="list-style-type: none"> <li>• SHAMPOOING - 300ML</li> <li>• BAUME - 250ML</li> <li>• MASQUE - 200ML</li> </ul>	<ul style="list-style-type: none"> <li>• SHAMPOOING - 300ML</li> <li>• MASQUE - 200ML</li> </ul>	<ul style="list-style-type: none"> <li>• SHAMPOOING - 300ML</li> <li>• SPRAY BAUME - 150ML</li> <li>• MASQUE - 200ML</li> </ul>	<ul style="list-style-type: none"> <li>• BAUME RÉPARATEUR - 75ML</li> <li>• BRUME PROTECTRICE - 150ML</li> </ul>
<b>EN SALON</b>				
<b>LÉGER</b>	<b>RICHE</b>	<b>DÉTOXIFIANT</b>	<b>NEUTRALISANT</b>	
Gamme de soin légèrement nourrissante pour les cheveux blonds fins à normaux	Gamme de soin intensément nourrissante pour les cheveux blonds normaux à épais	Gamme purifiante pour tous les types de cheveux	Gamme violette pour tous les types de cheveux	
<ul style="list-style-type: none"> <li>• SHAMPOOING - 1000ML</li> </ul>	<ul style="list-style-type: none"> <li>• SHAMPOOING - 1000ML</li> <li>• BAUME - 1000ML</li> <li>• MASQUE - 500ML</li> </ul>	<ul style="list-style-type: none"> <li>• SHAMPOOING - 1000ML</li> <li>• MASQUE PURIFIANT - 500ML</li> <li>• SHOTS VITAMINE C - 5X5G</li> </ul>	<ul style="list-style-type: none"> <li>• SHAMPOOING - 1000ML</li> </ul>	

Together. A passion for hair.