

BLO ND MIE

MANUEL TECHNIQUE

LES BLONDS
JAMAIS ÉTÉ

D'AUJOURD'HUI N'ONT
AUSSI VARIÉS



**IL Y A D'INFINIS NUANCES
DE BLONDS**

Il n'y a pas un blond mais des blonds. Cela peut être de subtiles mèches ensoleillées ou un puissant platine. Il peut être chaud comme le caramel ou froid comme la glace. Le blond transmet un sentiment amusant, de confiance en soi mais aussi de charme.

Par conséquent, BLONDME se démarque comme une couleur exigeante et aspirante bien qu'elle soit encore perçue comme hors de portée pour la plupart.

BLONDME insuffle une vision inclusive de la blondeur, pour qu'il y ait un blond pour tous indépendamment de la carnation, de la couleur de cheveux ou du genre de chacun.

Tout look blond a le potentiel de devenir iconique en combinant une couleur personnalisée mais aussi des soins en salon et à domicile.

BLONDME a donc développé un portefeuille global de produits de couleurs et de soins pour répondre indépendamment aux besoins et désirs des blonds.

L'IMPORTANCE DE LA CONSULTATION



QUE RECHERCHENT LES CLIENTS AUX CHEVEUX BLONDS ?

- Professionnalisme et qualité : s'assurer que leurs attentes sont réalisables et qu'elles sont satisfaites par un service sur mesure et personnalisé
- Dialogue et savoir : Créer une connexion et montrer de la compréhension pour les besoins des clients
- Une atmosphère relaxante :
Un client satisfait est un client loyal
- Une expérience hors du commun

Les cheveux des clients sont aussi uniques que vos empreintes digitales, c'est pourquoi il est si important de commencer avec une consultation et un diagnostic personnalisé du cheveu.

Une consultation parfaite reflète et identifie l'état des cheveux et ses besoins. Elle conduit à un service personnalisé en salon avec un système de soins sur-mesure afin d'offrir à vos clients une solution sur le long terme.

QUELQUES CONSEILS POUR UNE CONSULTATION IDÉALE

LES ÉTAPES POUR UN BLOND PARFAIT

CRÉER UNE BONNE ATMOSPHÈRE

1. Créez un cadre intimiste et une ambiance agréable
2. Soyez à la hauteur des yeux de vos clients

AGIR COMME UN CONSEILLER BEAUTÉ

1. Prenez des notes et rassemblez les informations sur le résultat souhaité par votre client
2. Prenez en compte les spécificités physiques de vos clients (carnation, couleur des bijoux et tentez de savoir si votre client est blond froid ou blond chaud)
3. Utilisez des références visuelles afin de bien comprendre la demande de votre client (catalogue, supports digitaux)

ANTICIPER LES OBJECTIONS

1. Comprendre le potentiel de vos clients et leurs engagements envers la couleur et les soins
2. Anticipez le résultat final surtout quand le résultat blondeur souhaité ne peut être réalisé en une fois

TERMINER LA CONSULTATION

1. Anticipez le résultat final
2. Vérifiez la bonne compréhension entre vous et le client
3. Encouragez une prise de décision de la part de votre client



POUR UN BON DIAGNOSTIQUE CHEVEUX

Le diagnostic cheveux est l'une des parties essentielles du service blondeur. Il est impératif de bien comprendre les antécédents capillaires de votre client ainsi que la qualité de ses cheveux pour pouvoir choisir la bonne couleur et le bon service de soins.



Dès que le mot "BLOND" est utilisé, de nombreuses personnes pensent automatiquement aux produits éclaircissants pour réaliser ce travail sans même prendre en compte d'autres formes de coloration.

Liste de vérification - Couleur	POURQUOI ?
1. Évaluez la profondeur et la direction de reflet des cheveux de votre client	Plus les cheveux sont foncés plus les pigments rouge orangés ont besoin d'être contre balancés. Il faut alors choisir le révélateur le plus adapté.
2. Choisissez le bon produit	Mettez-vous d'accord sur le look final de votre client et choisissez le produit le plus performant pour le réaliser.
3. Choisissez le révélateur le plus adapté	Pour réaliser le niveau d'éclaircissement souhaité
4. Évaluez la profondeur et la direction de reflets du résultats d'éclaircissement	Pour choisir la bonne nuance qui permettra de neutraliser les reflets chauds et la mise en valeur parfaite
5. Temps de pose	Laissez toujours poser le produit le plus longtemps possible sans utiliser de chaleur et contrôler visuellement

Utiliser les bons produits de soin pour les blonds parfaits est aussi important que créer le look final.

Liste de vérification - Soins	POURQUOI?
1. Évaluez la condition des cheveux avant le service blondeur	La coloration sera plus belle sur des cheveux en bonne santé. Le client peut dès lors utiliser une routine quotidienne de soins à domicile. En salon, réalisez un service éclaircissant avec la gamme purifiante BLONDME pour préparer les cheveux.
2. Choisissez le bon produit	Adaptez le choix du produit au type de cheveux de votre client et ses habitudes à la fin du service couleur.
3. Terminez le service avec un masque après la coloration	Complétez le service couleur en utilisant les produits de soin adaptés pour des résultats longue-durée
4. Donnez une touche de brillance supplémentaire pour booster les cheveux blonds	Les cheveux blonds peuvent être ternes et manquer de brillance
5. Utilisez des produits de soin après la coloration en salon pour entretenir la couleur à domicile	Pour préserver la couleur réalisée en salon.

L'APPROCHE BLONDME EN 3 ÉTAPES

LE SYSTÈME POUR DES BLONDS PARFAITS

BLONDME est la gamme de coloration et de soin la plus performante en terme de blondeur, sans compromis. Elle est formulée avec la Technologie Renforçatrice de Liaisons Intégrée. Les gammes de coloration et de soin ont été formulé et développé pour se compléter et donner une très belle qualité de blond.



La Technologie Renforçatrice de Liaisons Intégrée consiste à :

1

ÉTAPE 1 : COLORATION - TECHNOLOGIE RENFORÇATRICE DE LIAISONS INTÉGRÉE

- La Technologie Renforçatrice de Liaisons est intégrée dans les produits de coloration
- Crée des liaisons dans la fibre capillaire et renforce les cheveux
- Pour minimiser la casse des cheveux




2

ÉTAPE 2 : SOIN - CRÉATION DE LIAISONS


- Technologie Renforçatrice de Liaisons Intégrée dans tous les produits de soin présents en salon
- Crée de nouvelles liaisons et stabilise la structure du cheveu
- Pour une force et une souplesse longue durée




3

ÉTAPE 3 : PRÉSERVER LES LIAISONS À DOMICILE

- Technologie Renforçatrice de Liaisons Intégrée dans tous les produits de soin à domicile
- Maintient et renforce les liaisons à domicile et entre les visites en salon
- Prolonge les résultats couleur pour des résultats brillance longue durée




LA TECHNOLOGIE RENFORÇATRICE DE LIAISONS INTÉGRÉE

EXPOSITION NATURELLE

Lorsque les cheveux blonds subissent des agressions extérieures comme la chaleur, les radicaux libres et les procédés chimiques comme l'éclaircissement ou la décoloration des cheveux, les cuticules deviennent cassantes laissant la fibre capillaire sujette à des dommages, ils deviennent donc ternes.


Les cheveux blonds sont altérés à deux niveaux

1. Surface interne : le cortex révèle des écarts structurels.
2. Surface externe : la cuticule devient inégale et dure. Les frictions capillaires et les risques de cheveux emmêlés augmente avec le temps. Le cheveu perd son mouvement naturel, sa douceur et sa brillance.

La Technologie Renforçatrice de Liaisons Intégrée aide à réduire les dommages causés aux cheveux à tous les niveaux. Elle protège les liaisons durant les processus chimique et aide à en créer de nouvelles liaisons dans les salons dédiés et à domicile.



BOND Protection System



Technologie Renforçatrice de Liaisons Intégrée

Coloration avec la Technologie Renforçatrice de Liaisons Intégrées

Durant le processus de blondeur, la structure du cheveu peut être endommagé en cassant les liaisons internes du cheveu. En résultat, la stabilité du cheveu est réduite et le cheveu est sujet à se casser. La **Technologie Renforçatrice de Liaisons Intégrée** a été créé pour protéger les cheveux de l'intérieur.

Elle contient de l'Acide de Succinique qui pénètre durant le processus d'oxydation dans les cheveux et crée un film protecteur autour des liaisons capillaires. Ainsi, la plupart des liaisons survivent au blondissement et le cheveu conserve sa force et son élasticité.

SYSTÈME CRÉATEUR DE LIAISONS

TECHNOLOGIE RENFORÇATRICE DE LIAISONS INTÉGRÉE

La nouvelle génération de la Technologie Renforçatrice de Liaisons Intégrée est composée d'un ion trivalent, l'ion du Lanthane, qui connecte les liaisons intérieures du cheveu en créant un réseau tridimensionnel dans la fibre capillaire. En créant de nouvelles liaisons, le réseau renforce les fibres capillaires de l'intérieure. Grâce à la troisième dimension de liaisons, les liaisons sont plus denses qu'avec notre précédente technologie.

Stabilisateur de pH

De plus, ses propriétés équilibrantes de PH font des systèmes BLONDME soin en salon et à domicile, le parfait allié des services couleur BLONDME. Une fois le niveau optimal de pH retrouvé, la matrice interne des cheveux devient plus serrée, ce qui donne des fibres capillaires plus résistantes.

BOND Creation System



LA PANOPLIE DE BLOND

BLONDME offre un portfolio de coloration et de soins unique avec des opportunités de services illimités divisées en trois catégories : Flawless Blonde, Brightened Blonde et Polished Blonde

Les services des trois catégories peuvent être entièrement interchangeables et intermixables pour fournir une offre sur mesure et adaptée à tous les besoins des clients aux cheveux blonds.

FLAWLESS BLONDE

Accompagnez vos clients dans leurs transformations blondes ou aidez les simplement à maintenir leur blond naturel avec des services de soin adaptés pour garder un résultat blondeur impeccable.



SERVICE D'ÉCLAIRCISSEMENT BLOND

Des produits éclaircissants haute performance pour éclaircir et nuancer en une seule étape



SERVICE NUANCEUR SPÉCIAL CHEVEUX BLANCS

Pour éclaircir et fondre en une seule étape - pour cheveux matures



SERVICE DÉCOLORANT

pour un éclaircissement maximale en minimisant le risque de casse des cheveux



SERVICE PROTECTEUR DE LIAISONS

Soins nourrissants légers à intenses post-coloration



SERVICE CRÉATEUR DE LIAISONS

Pour préserver les liaisons et les nourrir entre plusieurs services couleur

BRIGHTENED BLONDE

Éclaircissez les cheveux de vos clients à l'aide de techniques à main levée ou de techniques avec du papier d'aluminium ou rafraîchissez les avec un système purifiant.



TECHNIQUE D'ÉCLAIRCISSEMENT À MAIN LEVÉE



SERVICE BALAYAGE

Éclaircissement pour les bases plus foncées de niveau 4 ou cheveux pré colorés



SERVICE RAFRAICHISSEUR DE COULEUR

Rafraîchit et fait briller intensément les cheveux blonds



SERVICE PURIFIANT

Ravive instantanément les cheveux en les nettoyant des dépôts calcaires pour un effet rafraîchissant des racines aux pointes

POLISHED BLONDE

La touche finale est l'étape la plus importante pour laisser votre client rentrer chez lui satisfait et fidèle à votre salon. Perfectionnez son look avec un service neutralisant ou un rehaussement et admirez la chevelure briller.



SERVICE NUANCEUR DE BLOND

Pour une touche beauté sublime après l'éclaircissement



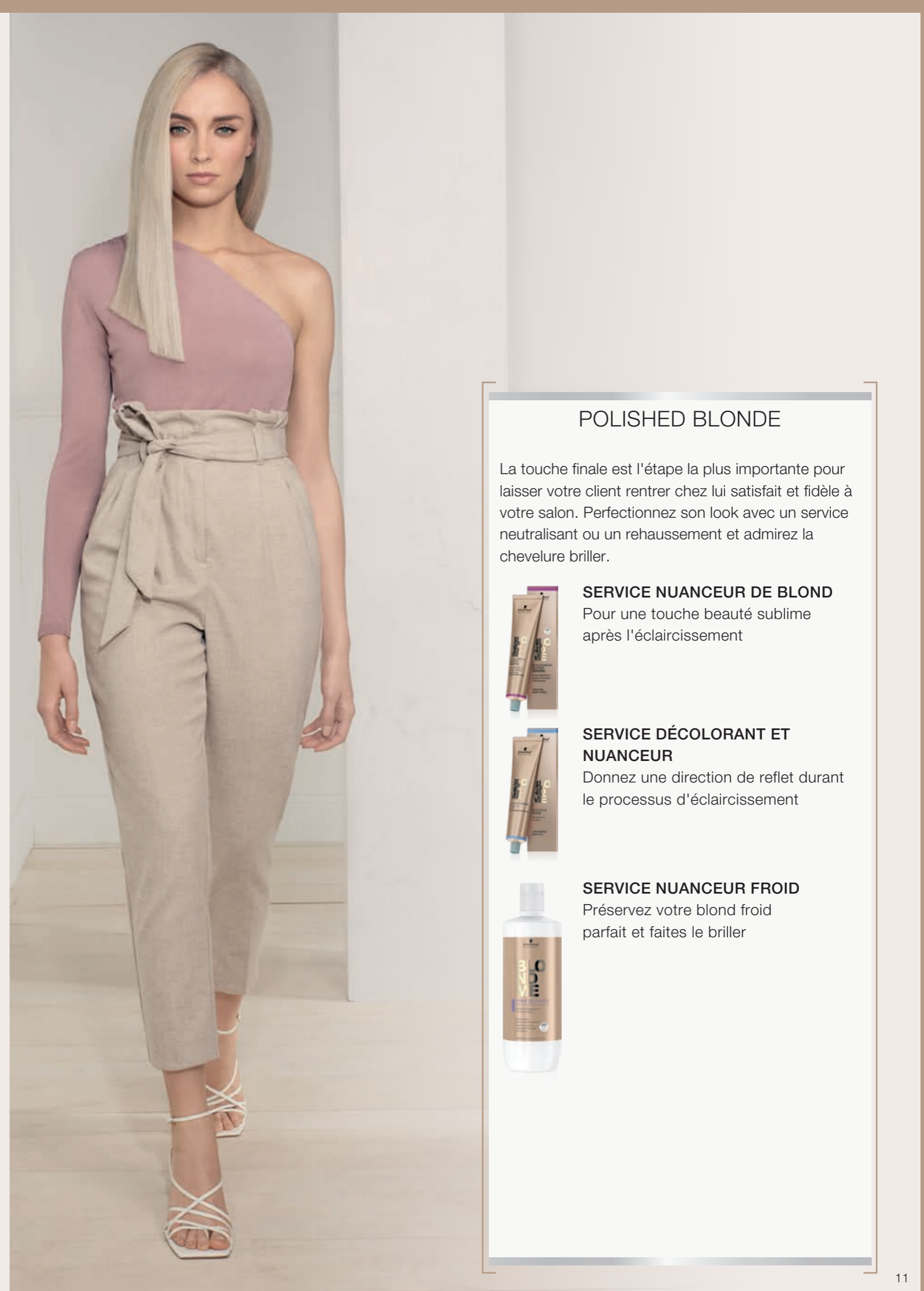
SERVICE DÉCOLORANT ET NUANCEUR

Donnez une direction de reflet durant le processus d'éclaircissement



SERVICE NUANCEUR FROID

Préservez votre blond froid parfait et faites le briller





COLOURATION

BLONDME ASSORTIMENT DE COULEUR

FORMULÉE AVEC



DÉCOLORER



Page 24

**POUDRE COMPACTE
DÉCOLORANTE PREMIUM
PERFORMANCE PPL9+**

450g
Poudre Haute Performance
pour un éclaircissement
maximale



Page 28

**ARGILE DÉCOLORANTE
PREMIUM PERFORMANCE**

350g
Argile Décolorante
avec une consistance
facile à travailler



Page 40

**DÉCOLORER ET NUANCER
(B&T)**

60ml
Additifs de tons pour
éclaircir et nuancer en
une seule étape

NUANCER



Page 36

**CRÈME BLONDEUR
À NUANCER (T) AVEC
LA TECHNOLOGIE
RENFORÇATRICE DE
LIAISONS INTÉGRÉE**

60ml
Des nuances pastel et
intenses, miscibles pour
une créativité infinie

ÉCLAIRCIR ET COUVRIR LES CHEVEUX BLANCS



Page 16

**CRÈME BLONDEUR
À ÉCLAIRCIR**

60ml
Jusqu'à 5 tons
d'éclaircissement pour
éclaircir et nuancer
en une seule étape



Page 20

**CRÈME BLONDEUR
SPÉCIAL CHEVEUX BLANCS
(W) AVEC LA TECHNOLOGIE
RENFORÇATRICE DE
LIAISONS INTÉGRÉE**

60ml
Combinaison optimale
d'éclaircissement et de
couverture des cheveux
blancs en une seule étape



Page 34

**CRÈME BLONDEUR
SPÉCIALE BALAYAGE (H)
AVEC LA TECHNOLOGIE
RENFORÇATRICE DE
LIAISONS INTÉGRÉE**

60ml
Réaliser des balayages
sur bases naturelles
foncées ou cheveux
préalablement colorés.

RÉVÉLATEUR



**RÉVÉLATEUR
PREMIUM**

1000ml
Pour une performance et un
soin maximale lorsqu'il est
utilisé avec des produits
de coloration BLONDME

CRÈME BLONDEUR À ÉCLAIRCIR

LA GAMME ÉCLAIRCISSANTE HAUTE PERFORMANCE



AVANTAGES:

- Avec la Technologie Renforçatrice de Liaisons Intégrée pour protéger la fibre capillaire de la casse lors de la coloration
- Éclaircit les cheveux jusqu'à 5 tons
- Pour des bases 6 ou plus claires avec moins de 30% de cheveux blancs
- Éclaircir et nuancer et/ou neutraliser des reflets en une étape

ATTENTION

- Seulement sur cheveux naturels
- Toujours appliquer sur cheveux secs
- Peut être appliqué sur le cuir chevelu
- Toutes les crèmes éclaircissantes sont miscibles
- Soyez sûre que la nuance utilisée est compatible sur des bases 6 ou plus claires

ASSORTIMENT DE NUANCES:



L-GLACIER-IRISÉ

Pouvoir neutralisant immédiat, idéal sur des bases foncées pour neutraliser les reflets jaunes-orangés




L-BLEU MÉTALLIQUE FUMÉ

Très fort pouvoir neutralisant, idéal sur des bases foncées pour neutraliser les sous-tons orangés




L-CENDRÉ

Fort pouvoir neutralisant pour des sous-tons jaune orangé




L-IRISÉ

Effet Anti-Jaune



L-NEUTRE

Naturel, couleur blonde authentique - parfait pour diluer d'autres nuances éclaircissantes



L-SABLE

Blond naturel avec de légères tonalités beiges



BASE & SOUS-TONS

Base 8 Irisé		Jaune
Base 7 Cendré, Glacier-Irisé		Jaune Orangé
		Orange Jaune
Base 6 Bleu Métallique Fumé, Glacier Irisé		Orange
		Rouge Orange

SCÉNARIO

Ma cliente est à la recherche d'un look blond sublime et naturel sans être décoloré.



PROPOSEZ LUI UN LOOK RAFFINÉ

COMMENT FAIRE :



MÉLANGER

Toujours mélanger une Crème Blondeur à Éclaircir 1:1 avec un Révélateur Premium BLONDME

- Pour des bases naturelles 6 et 7 : Révélateur Premium BLONDME 12% / 40Vol.
- Pour des bases naturelles 8 et plus claires : Révélateur Premium BLONDME 9% / 30Vol.



APPLICATION & TEMPS DE POSE

- Appliquer sur cheveux secs, ne pas utiliser de shampooing au préalable
- Appliquer le mélange immédiatement après la préparation
- Appliquer en sections fines en utilisant une quantité de produit généreuse pour assurer les meilleurs résultats éclaircissants

a) application à la racine

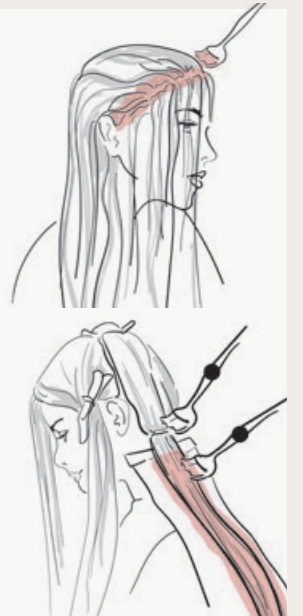
- Appliquer à deux centimètres de la racine pour empêcher la sur-pigmentation

b) cheveux naturels / application sur tout le cuir chevelu

- Appliquer le produit à deux cm des racines sur les mi-longueurs et pointes en prenant de fines sections, laisser poser jusqu'à obtenir le résultat éclaircissant souhaité puis appliquer le produit sur les racines et laisser poser de 30 à 45 min. L'utilisation de chaleur n'est pas recommandée.



30-45min



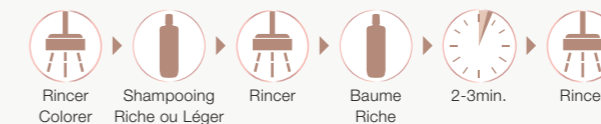
CONSEIL D'EXPERT :

Après le temps de pose et avant de rincer, mouiller les mi-longueurs et pointes avec 100 ml d'eau chaude et émulsionner le produit des racines aux mi-longueurs et pointes durant 2-3 min puis rincer jusqu'à ce que l'eau coule claire.

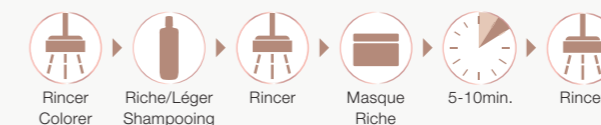


APRÈS LE SERVICE COLORATION CRÉATEUR DE LIAISONS (voir page 56 pour plus de détails)

POUR DES CHEVEUX LÉGÈREMENT À MOYENNEMENT ABÎMÉS - Système de Nutrition Léger



POUR DES CHEVEUX TRÈS ABÎMÉS - MASQUE NOURRISANT INTENSE



SERVICE NUANCEUR


Pour des résultats blonds parfaits, réhausser la tonalité des mi-longueurs et pointes avec le service nuanceur BLONDME (voir page 36 pour plus de détails sur l'assortiment et l'application)

CRÈME BLONDEUR À NUANCER SPÉCIAL "CHEVEUX BLANCS"

LA GAMME ÉCLAIRCISSANTE POUR LES CHEVEUX MATURES




ASSORTIMENT DE NUANCES :




W-IRISÉ
Effet anti-jaune



W-SABLE
Nuances blondes naturelles



W-CARAMEL
Caramel doré naturel



W-IRISÉ
Légère touche pastel rose nacré

AVANTAGES :

- Avec la Technologie Renforçatrice de Liaisons Intégrée pour protéger la fibre capillaire pendant la coloration pour un minimum de casse
- Jusqu'à 4 tons d'éclaircissement
- Pour des bases naturelles 6 et plus claires avec 30% de cheveux blancs ou plus
- Combinaison d'éclaircissement optimale et couverture des cheveux blancs
- Permet jusqu'à 100% de couverture des cheveux blancs

ATTENTION :

- Seulement sur cheveux naturels
- Toujours appliquer sur cheveux secs
- Convient pour une application sur les racines
- Toutes les nuances de Crème Blondeur à Nuancer sont miscibles
- Soyez sûr que la nuance utilisée convient à des bases 6 ou plus claires

DIRECTION DE REFLET

W-Glacier	Neutralisation
W-Sable	Tendance
W-Caramel	Tendance
W-Irisé	Neutralisation



SCÉNARIO:

Ma cliente est à la recherche d'une coloration qui peut raviver sa couleur naturelle tout en cachant ses cheveux blancs en une seule étape.

COMMENT LE RÉALISER :



MÉLANGER :

Toujours mixer la Crème Blondeur à Nuancer avec la Technologie Renforçatrice de Liaisons Intégrée 1:1 avec le Révélateur Premium BLONDME

- Pour les hauteurs de tons 6 et 7 :
Révélateur Premium 12% / 4Vol. BLONDME
- Pour les hauteurs de tons 8 et plus claires :
Révélateur Premium 9% / 30 Vol.



APPLICATION ET TEMPS DE POSE :

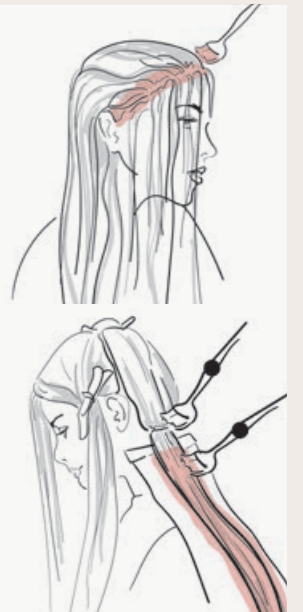
- Appliquer sur cheveux secs, ne pas utiliser de shampooing au préalable
- Appliquer le mélange immédiatement après la préparation
- Appliquer sur de fines sections en utilisant une quantité généreuse de produit pour obtenir les meilleurs résultats possibles.

a) Application aux racines

- Laisser poser à 2cm des racines pour éviter la sur-pigmentation et appliquer la coloration sur les longueurs

b) Cheveux naturels / Application sur toute la chevelure

- Appliquer le produit sur les mi-longueurs et pointes en prenant des sections fines, à 2 cm des racines.
Laisser le produit agir jusqu'au résultat d'éclaircissement souhaité, continuer avec l'application sur les racines et laisser agir pendant 30 à 45min. Il n'est pas recommandé d'ajouter de la chaleur.



30-45min

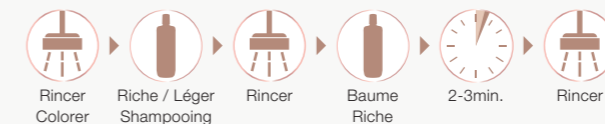
CONSEIL D'EXPERT :

Après le temps de pose et avant de rincer, mouiller les mi-longueurs et pointes avec 100ml d'eau chaude et émulsionner le produit des racines aux pointes durant 2-3min. Rincer jusqu'à ce que l'eau coule claire.

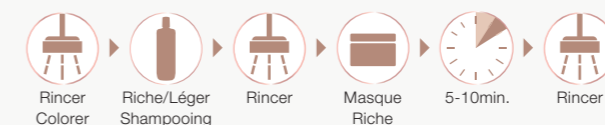


APRÈS LE SERVICE CRÉATEUR DE LIAISONS (voir page 56 pour plus de détails)

POUR DES CHEVEUX LÉGÈREMENT À MOYENNEMENT ABÎMÉS - Système de Nutrition Léger



POUR DES CHEVEUX TRÈS ABÎMÉS - MASQUE RICHE



PROPOSEZ-LUI UN
LOOK BLOND FONDU



SERVICE NUANCEUR

Pour un résultat blond parfait, travailler les mi-longueurs avec le service nuanceur BLONDME (voir page 36 pour des informations détaillées sur l'assortiment et son application)

POUDRE DÉCOLORANTE PREMIUM PERFORMANCE 9+ AVEC LA TECHNOLOGIE RENFORÇATRICE DE LIAISONS INTÉGRÉE

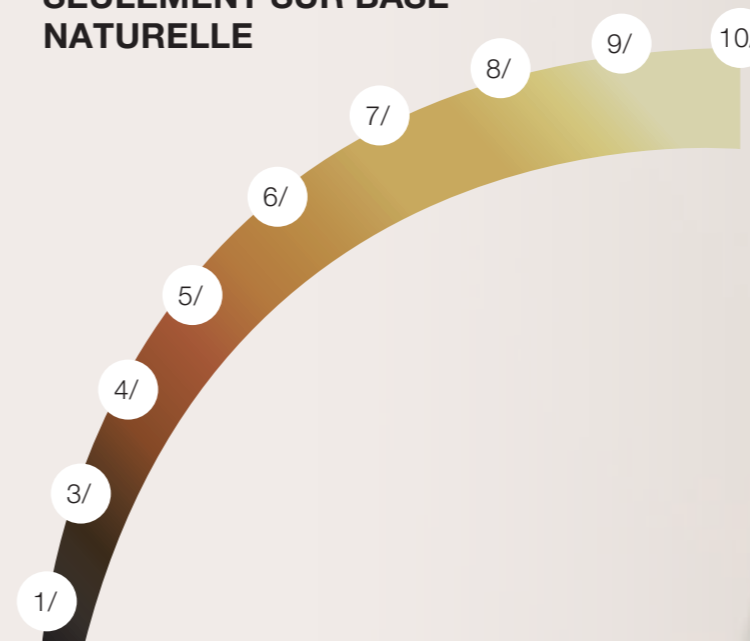


UN MAXIMUM D'ÉCLAIRCISSEMENT POUR UN MINIMUM DE CASSE



NIVEAUX D'ÉCLAIRCISSEMENT	PUISSANCE DU DÉVELOPPEMENT	RATIO DE MÉLANGE
Jusqu'à 3	2% / 7Vol.	1:1,5 - 1:2,5
Jusqu'à 6	6% / 20Vol.	
Jusqu'à 9	9% / 30Vol. (application sur les longueurs)	

SEULEMENT SUR BASE NATURELLE



AVANTAGES :

- Avec la Technologie Renforçatrice de Liaisons Intégrée pour protéger la fibre capillaire durant la coloration pour une casse minimale des cheveux
- Jusqu'à 9 tons d'éclaircissement
- Convient à tous les types de cheveux
- Agents anti-jaunissants pour neutraliser les sous-tons chauds
- Pour une créativité infinie

ATTENTION :

- Toujours appliquer sur cheveux secs
- Convient pour une application sur le cuir chevelu
- Pour une coloration sur toute la chevelure, une technique au papier d'aluminium ou des services de correction

PIGMENTS EN CONTRIBUTION

Jaune Pâle
Jaune
Jaune Orangé
Orange Jaune
Orange
Orange Rouge
Rouge Orangé
Rouge
Rouge foncé
Rouge foncé marronné



SCÉNARIO:

Ma cliente est à la recherche d'un changement de couleur, est préalablement coloré et souhaite avoir les cheveux plus clairs ou est à la recherche du blond le plus clair possible.



RÉPONDEZ AVEC : UN BLUSHED BLONDE LOOK

COMMENT LE RÉALISER :



MÉLANGER :

Toujours mixer la Poudre Décolorante Premium Performance BLONDME 9+ avec la Crème Blondeur à Nuancer avec Technologie Renforçatrice de Liaisons Intégrée pour un ratio de mélange de 1:1, 1,5-1:2,5 avec le Révélateur Premium BLONDME

- Toutes techniques : Révélateur Premium 2% / 7Vol. ou 6 %/ 20Vol.
- Techniques hors racines : Révélateur Premium BLONDME 9% / 30 Vol.

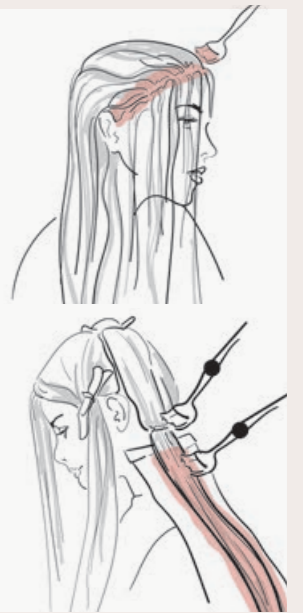


APPLICATION ET TEMPS DE POSE :

- Appliquer sur cheveux secs, ne pas utiliser de shampooing au préalable
- Appliquer le mélange immédiatement après la préparation sur les mi-longueurs et pointes, en commençant par la nuque
- Appliquer sur de fines sections en utilisant une quantité généreuse de produit de manière à assurer le meilleur résultat éclaircissant possible
- Continuer avec l'application sur les racines lorsque le résultat éclaircissant est celui souhaité
- Laisser poser pendant 20-45min. Contrôler le résultat visuellement durant le temps de pose.
- De la chaleur supplémentaire n'est pas recommandée.

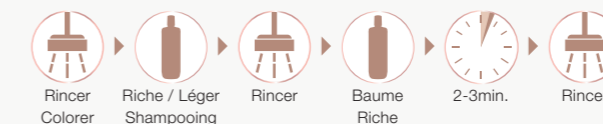


20-45min

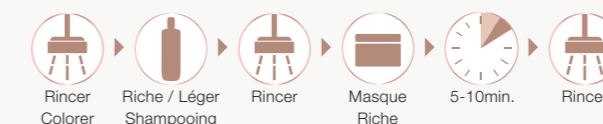


APRÈS LE SERVICE CRÉATEUR DE LIAISONS (voir page 56 pour plus de détails)

POUR DES CHEVEUX LÉGÈREMENT À MOYENNEMENT ABÎMÉS - Système de Nutrition Léger



POUR DES CHEVEUX TRÈS ABÎMÉS - MASQUE RICHE



SERVICE NUANCEUR

Pour un résultat blond parfait, travailler les mi-longueurs avec le service nuanceur BLONDME (voir page 36 pour des informations détaillées sur l'assortiment et son application)

CONSEIL D'EXPERT :

Pour directement neutraliser les tons chauds ou pour une direction de reflet durable, ajouter le Bleach and Tone BLONDME dans votre mélange. Voir page 40 pour des informations détaillées sur l'assortiment et l'application.

ARGILE DÉCOLORANTE PREMIUM PERFORMANCE



Idéale pour des techniques de décolorations créatives à main levée



AVANTAGES :

- Avec la Technologie Renforçatrice de Liaisons Intégrée pour protéger le cheveu pendant le processus d'éclaircissement et minimiser la casse du cheveu
- Jusqu'à 7 tons d'éclaircissement
- Convient aux hauteurs de tons 3 à 8
- Crée les balayages les plus tendances
- Application facile et précise
- Texture poudre argileuse
- Poudre Compacte

PRÉCAUTIONS :

- Toujours appliquer sur cheveux secs
- Convient pour une application seulement hors du cuir chevelu
- Pour des techniques à main levée
- Ne pas mélanger avec la Poudre Décolorante Premium Performance 9+ BLONDME

NIVEAUX D'ÉCLAIRCISSEMENT	PUISSANCE DU RÉVÉLATEUR	RATIO DE MÉLANGE
Jusqu'à 3	6% / 20Vol.	1:1,5- 1:2
Jusqu'à 5	9% / 30Vol.	
Jusqu'à 7	12% / 40 Vol	



FORMULE CRÉMEUSE OU COMPACTE

- Enrichi en argile de Kaolin
- Transforme la formulation de léger à solide une fois appliquée et crée une couverture autour du cheveu
- Isoler l'Argile Décolorante pour lui permettre de rester humide tout en libérant tout son pouvoir éclaircissant au sein de la fibre capillaire, pas besoin de papier d'aluminium !

SCÉNARIO :

Ma cliente souhaiterait un blond avec un effet plus naturel et léger qu'un balayage classique réalisé avec des feuilles d'aluminium.



PROPOSEZ UN LOOK BLOND ENSOLEILLÉ

COMMENT LE RÉALISER :



MÉLANGER :

Toujours mélanger l'Argile Décolorante Premium Décolorante dans un rapport de mélange flexible de 1:1, 5-1:2 avec le Révélateur Premium BLONDME 6% 20Vol, 9% 30Vol ou 12% 40Vol.

CONSEIL D'EXPERT :

Utiliser le peigne spécial coupe pour mélanger



APPLICATION ET TEMPS DE POSE :

- Appliquer sur cheveux secs, ne pas utiliser de shampooing au préalable
- Appliquer le mélange immédiatement après la préparation
- Prenez des parties en faucille
- Appliquer le produit sur toute la chevelure et s'assurer du meilleur résultat éclaircissant possible
- Laisser poser pendant 20-45min. Contrôler le résultat visuellement durant le temps de pose.
- De la chaleur supplémentaire n'est pas recommandée.

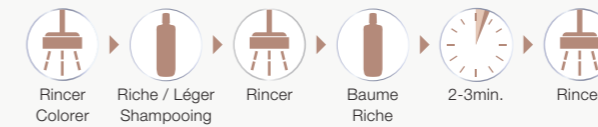


20-45min

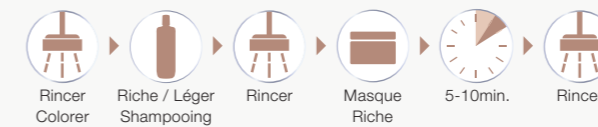


APRÈS LE SERVICE CRÉATEUR DE LIAISONS (voir page 56 pour plus de détails)

POUR DES CHEVEUX LÉGÈREMENT À MOYENNEMENT ABÎMÉS - Système de Nutrition Léger



POUR DES CHEVEUX TRÈS ABÎMÉS - MASQUE RICHE



SERVICE NUANCEUR

Terminer le processus éclaircissant BLONDME avec un service nuanceur pour réaliser un look blond parfait (voir page 36 pour des informations détaillés sur l'assortiment et l'application)

BON À SAVOIR

ARGILE DÉCOLORANTE PREMIUM PERFORMANCE



PINCEAU DE COLORATION À ANGLE

- Une forme angulaire unique pour une application maîtrisée
- Des poils souples mais fermes pour une précision extrême

2 TAILLES DE PLANCHES

- Une poignée améliorée pour une meilleure prise en main
- Surface structurée pour éviter la perte de produit
- Design incurvé, ressemblant à la surface du cuir chevelu pour une meilleure utilisation

3 APPLICATIONS - 3 LOOKS



V - Créer un dégradé, pour un balayage classique



W - Créer un effet plus naturel



D - Travailler en diagonale pour créer un contouring et un encadrement du visage

5 CONSEILS POUR UN BALAYAGE PARFAIT

SELON JACK HOWARD, AMBASSADEUR BLONDME :



1 EN PREMIER LIEU, COUPER :
Prenez en compte le résultat après la coupe pour avoir un très beau résultat

2 TENIR FERMEMENT LE CHEVEU :
Cette technique est la clé pour garantir une application optimale du produit dans les cheveux sans qu'il pénètre pour autant

3 APPLICATION
Mettez beaucoup de produit sur les sections du milieu puis graduellement sur les parties plus hautes et finissez par les pointes. Appliquer trop de produit à la racine peut entraîner un écoulement.

4 CONTRÔLE VISUEL :
Prenez du recul sur votre travail pour avoir une vision globale sur votre technique.

5 PLAN D'ACTION :
Une belle coloration commence par des cheveux bien soignés, prenez le temps de parler avec votre cliente de sa routine soin sur le long terme.

CRÈME BLONDEUR "SPÉCIAL BALAYAGE"

LA GAMME ÉCLAIRCISSANTE QUI FONCTIONNE MÊME SUR CHEVEUX COLORÉS




AVANTAGES :

- Avec la Technologie Renforçatrice de Liaisons Intégrée pour protéger la fibre capillaire durant la coloration pour une casse minimale des cheveux
- Jusqu'à 5 tons d'éclaircissement
- Doit être utilisée sur une base naturelle 4 et plus claire ou une base 6 préalablement coloré ou pour des nuances décolorantes, éclaircissantes et à nuancer


ATTENTION :

- Toujours appliquer sur cheveux secs
- Ne pas appliquer sur cheveux blonds clair ou cheveux pré-éclaircis
- Convient pour une application seulement en dehors du cuir chevelu

ASSORTIMENT DE NUANCES :



H-PERLE ROSÉE
Effet anti-jaune neutralisant



H-DORÉ
Direction de reflet doré chaud

SCÉNARIO:

Mon client n'a pas le temps et souhaite des mèches blondes en un rien de temps

COMMENT LE RÉALISER :



MÉLANGER :

Toujours mélanger la Poudre Compacte Décolorante Premium Performance 1:1 avec le Révélateur Premium BLONDME 12% 40Vol.



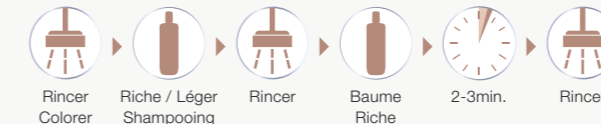
APPLICATION ET TEMPS DE POSE :

- Appliquez sur cheveux secs, ne pas utiliser de shampooing au préalable
- Appliquez le mélange immédiatement après la préparation
- Assurez-vous que la taille de votre papier d'aluminium convient à la taille de la longueur du cheveu et se plie correctement
- Laissez poser durant 45min et contrôlez visuellement
- De la chaleur supplémentaire n'est pas recommandée
- Assurez-vous que la taille de votre papier d'aluminium convient à la taille de la longueur du cheveu et se plie correctement

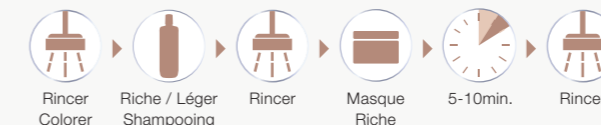


APRÈS LA COLORATION, SERVICE CRÉATEUR DE LIAISONS (voir page 56 pour plus de détails)

POUR DES CHEVEUX LÉGÈREMENT À MOYENNEMENT ABÎMÉS - Système de Nutrition Léger



POUR DES CHEVEUX TRÈS ABÎMÉS - MASQUE RICHE



SERVICE NUANCEUR

En touche finale, utilisez la Crème Blondeur à Nuancer BLONDME pour réhausser la couleur naturelle du cheveu (voir page 36 pour des informations détaillés sur l'assortiment et l'application)

CRÈME BLONDEUR À NUANCER



LA GAMME ESSENTIELLE POUR UN LOOK BLOND PARFAIT



AVANTAGES :

- Avec la Technologie Renforçatrice de Liaisons Intégrée pour une hydratation et une casse minimale des cheveux
- Sans ammoniac
- Mélange au formule neutre sans pH pour minimiser le stress sur les cheveux
- Nuances Pastels Créatives : Bases pré-éclaircies et bases naturelles 9 ou plus claires
- Nuances Intense Créatives : Bases foncées pré-éclaircies et blonds naturels avec base 5-8
- Consistance versatile pour une application à la bouteille et au pinceau
- Neutralisation parfaitement équilibrée et un rehaussement sophistiqué

ATTENTION :

- Toujours appliquer sur cheveux mouillés, lavés au préalable et séchés à la serviette
- Convient pour une application hors cuir chevelu
- Toutes les Crèmes Blondeurs à nuancer sont miscibles
- Assurez vous que la nuance utilisée convient à la base naturelle après le processus d'éclaircissement

ASSORTIMENT DE NUANCES :

	T-GLACIER-IRISÉ Effet anti-reflet doré pour les tons froids avec une subtile teinte irisée		T-FRAISE Effets tendances rosé pastels
	T-BLEU MÉTALLIQUE FUMÉ contrebalance les sous-tons or-cuivrés		T-LILAS Tonalité lilas attirant
	T-GLACIER pour la neutralisation douce des directions de reflets		DT-CHOCOLAT AU LAIT marron doux avec une touche de violet pour des bases 7-9
	T-SABLE naturel, direction de reflet sable		DT-NOUGAT riche, brun foncé idéal pour les bases 6-8
	T-BISCUIT Beige riche avec des pointes de nuances chaudes		DT-GRANITE direction de reflet anthracite intense pour des bases 5-7
	T-MARRON ACAJOU Reflets bois de rose		DT-MARRON PROFOND délicat, direction de reflet marron neutre pour bases 5-7

BASE APPROPRIÉE

Base	Reflets Pastel Créatifs								Reflets Intenses Créatifs			
	Glacier-Irisé	Bleu Métallique Fumé	Glacier	Sable	Biscuit	Marron Acajou	Fraise	Lilas	Chocolat au Lait	Nougat	Granite	Marron Profond
10	+++	+++	++	++	++	+++	+++	+++				
9	++	++	+	+	+	++	++	++	+++			
8	+	+				+	+	+	++	+++		
7									+	++	+++	+++
6										+	++	++
5											+	+

+ Subtile ++ Idéal +++ Intense

BASE & SOUS-TONS

Base 10 Blond Extrêmement Clair		Jaune Pâle
Base 9 Blond très clair		Jaune
Base 8 Blond Léger		Jaune Orangé
Base 7 Blond Moyen		Orange Jaune
Base 6 Blond Foncé		Orange
Base 5 Marron Clair		Orange Rouge



SCÉNARIO:

Ma cliente est à la recherche d'un look blond rehaussé, personnalisé et sophistiqué au cours d'un service éclaircissant ou entre deux rendez-vous pour un rafraîchissement de leur look blond

PROPOSEZ-LUI UN DUSTED BLONDE LOOK

COMMENT LE RÉALISER :



MÉLANGER :

Toujours mélanger la Crème Blondeur à Nuancer BLONDME 1:1 avec le Révélateur Premium 2% / 7Vol.



APPLICATION ET TEMPS DE POSE :

- Appliquer sur cheveux mouillés et soignés, préalablement séchés à la serviette
- Appliquer le mélange immédiatement après la préparation

Au bac :

- Utiliser un biberon applicateur pour une application efficace sur tout le cuir chevelu au moment du lavage

Lors du coiffage :

- Utiliser une brosse pour un placement des cheveux précis
- Laisser poser de 5 à 20 min.
- Toujours contrôler visuellement.



5-20 min



Léger
jusqu'à 5 min



Rafraîchissement
jusqu'à 10 min

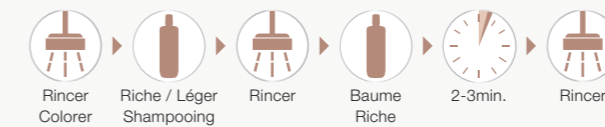


Équilibrant
jusqu'à 20 min

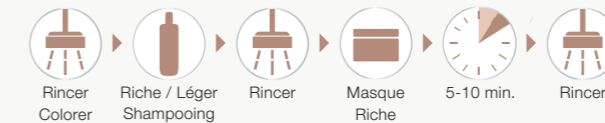


APRÈS LA COLORATION, LE SERVICE CRÉATEUR DE LIAISONS (voir page 56 pour plus de détails)

POUR DES CHEVEUX LÉGÈREMENT À MOYENNEMENT ABÎMÉS - Système de Nutrition Léger



POUR DES CHEVEUX TRÈS ABÎMÉS - MASQUE RICHE



CONSEILS D'EXPERT :

- 1. Neutralisation optimale :** Appliquer la Crème Blondeur à Nuancer sur les sections les plus chaudes et laisser poser pendant 5-10 min. Ensuite, continuer sur le reste de la chevelure et laisser poser pendant encore de 5 à 10 min. Toujours contrôler visuellement.
- 2. Fondre les mi-longueurs et pointes**
Commencer avec le premier mélange sur les racines, laisser poser de 5 à 10 min. Puis, appliquer le deuxième mélange sur le reste de la surface capillaire puis appliquer soigneusement. Toujours contrôler visuellement.
- 3. Pour sublimer :** Utiliser une Crème Blondeur à Nuancer (direction de reflet froid) ou Sable (résultat plus chaud) selon le résultat souhaité.

DÉCOLORER ET NUANCER

ADDITIF POUR ÉCLAIRCIR TOUT EN DONNANT UNE DIRECTION DE REFLET DURANT L'ÉCLAIRCISSEMENT




AVANTAGES :

- Convient aux hauteurs de 3 à 7
- La Poudre Compacte Décolorante Premium Performance 9+ garanti jusqu'à 8 tons d'éclaircissement lorsqu'elle est mélangée avec l'additif Bleach and Tone
- Additif pour décolorer et nuancer en une seule étape lorsqu'il est utilisé avec la Poudre Compacte Décolorante Premium Performance 9+


ATTENTION :

- Application hors du cuir chevelu
- Mélange de ratio flexible selon les effets de tonalité
- Mélange puissant nécessaire pour neutraliser les bases foncées ou pour créer des tons cendrés ou pastels intenses sur les bases claires
- Mélange doux pour une neutralisation plus en douceur afin de créer des directions de tons blonds naturels sur des bases lumineuses

ASSORTIMENT DE NUANCES :



B- CRÈME ADDITIF CENDREUR
Neutralisation des reflets jaunes et dorés même sur les cheveux foncés



B-CRÈME ADDITIF ROSÉ
Neutralisation des reflets jaunes pour apporter un effet pastel rose nacré

MÉLANGE

MÉLANGE INTENSE:

Pour des hauteurs de tons 4 et plus foncées ou pour des effets pastels intenses sur des hauteurs de tons 6 et plus claires.

Base	Poudre Compacte Décolorante Premium Performance 9+	sur le cuir chevelu		pas sur le cuir chevelu	
		Additifs pour décolorer et nuancer	Révéléateur Premium	Additif pour décolorer et nuancer	Révéléateur Premium
6-7	35g	5ml	65ml 2% / 7Vol. ou 6% / 20Vol.	10ml	60ml 2% / 7Vol. ou 6% / 20Vol.
5		10ml	60ml 6% / 20Vol.	15ml	55ml. 9% / 30Vol.
4				15ml	55ml. 9% / 30Vol.
3	-	-	-	15ml	55ml 12% / 40Vol.

MÉLANGE DOUX :

Pour un look blond avec des tonalités douces sur des bases claires 5 et plus claires

Base	Poudre Compacte Décolorante Premium Performance 9+	sur le cuir chevelu		pas sur le cuir chevelu	
		Additif pour décolorer et nuancer	Révéléateur Premium	Additif pour décolorer et nuancer	Révéléateur Premium
6-7	35g	1ml	69ml , 2% / 7Vol. ou 6% / 20Vol.	5ml	65ml 2%/7Vol. ou 6%20Vol.
5		5ml	65ml, 9% / 30Vol.	10ml	60ml 9%/30Vol.
4				10ml	60ml 9%/30Vol.
3		-	-	10ml	60ml, 12% / 40Vol.





SCÉNARIO:

Je m'attends à un sous-ton chaud après avoir décoloré les cheveux de ma cliente, je peux déjà prévoir de neutraliser ce sous-ton avec une direction de reflet rosé ou doux durant le processus d'éclaircissement

COMMENT LE RÉALISER :



MÉLANGER :

Toujours mélanger le Bleach & Tone BLONDME avec la Poudre Compacte Décolorante 9+ BLONDME et le Révélateur Premium 2% / 7Vol. , 6% / 20 Vol. ou 9 %/ 30Vol. (seulement pour l'application hors cuir chevelu) jusqu'à ce qu'une consistance homogène soit trouvée

- Référez-vous aux tableaux de mélanges pour obtenir le résultat souhaité

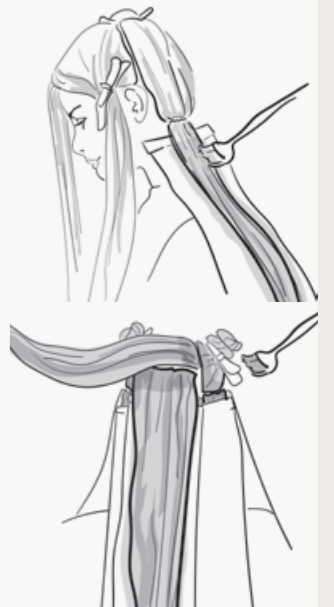


APPLICATION ET TEMPS DE POSE :

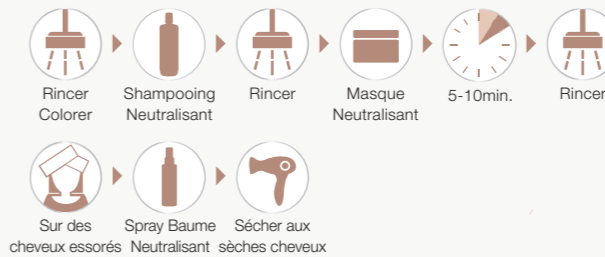
- Appliquer sur cheveux secs, ne pas utiliser de shampooing au préalable
- Appliquer le mélange immédiatement après la préparation
- Laisser poser de 20 à 60 min.
- Pour des informations détaillées sur l'application de l'éclaircissant, allez à la page 24.



20-60 min



APRÈS LE SERVICE COULEUR ET NUANCEUR FROID (voir page 64 pour des informations détaillées)

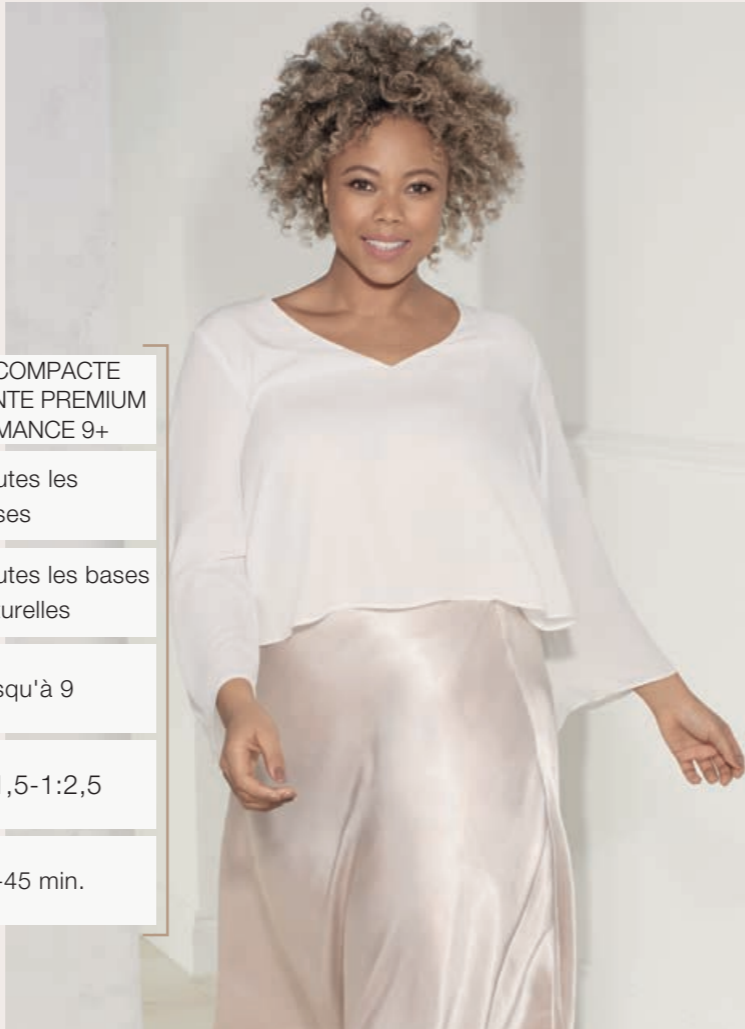


SERVICE NUANCEUR

Selon le résultat désiré, réhausser la tonalité des mi-longueurs et pointes avec le service nuanceur recommandé BLONDME (voir pages 36 pour des informations détaillées sur l'assortiment et l'application)

PROPOSEZ-LUI UN
CLEAN BLONDE LOOK

BON À SAVOIR



BALAYAGE VS. DÉCOLORATION

	ÉCLAIRCISSEMENT BLOND	POUDRE COMPACTE DÉCOLORANTE PREMIUM PERFORMANCE 9+
Convient aux bases naturelles ?	✓ Base 6 à 8	✓ Toutes les bases
Convient à des cheveux préalablement colorés ?	✗ Non	✓ Toutes les bases naturelles
Niveaux d'éclaircissement	↑ Jusqu'à 5	↑ Jusqu'à 9
Ratio de mélange	🧴 1:1	🧴 1:1,5-1:2,5
Temps de pose	🕒 30-45 min.	🕒 20-45 min.



POUDRE COMPACTE DÉCOLORANTE 9+ VS ARGILE DÉCOLORANTE PREMIUM PERFORMANCE

	POUDRE COMPACTE DÉCOLORANTE 9+	ARGILE PREMIUM PERFORMANCE
Technologie phare	Technologie Renforçatrice de Liaisons Intégrée	Technologie Renforçatrice de Liaisons Intégrée Formule crémeuse ou compacte
Principales revendications :	Renforce les liaisons de la fibre capillaire, neutralisation avancée	Renforce les liaisons dans la fibre capillaire, précision optimale, formule crémeuse ou compacte, poudre compacte
Niveaux d'éclaircissement	↑ Jusqu'à 9	↑ Jusqu'à 7
Bases appropriées	👤 Toutes	👤 3 à 8
Ratio de mélange	🧴 1:1.5 à 1:2.5	🧴 1:1.5 à 1:2
Puissance du révélateur	🧴 Révélateur Premium 2%/7Vol. , 6%/ 20Vol. , 9%/30Vol. pas sur le cuir chevelu	🧴 Révélateur Premium 6% / 20Vol. , 9% / 30Vol. , 12% / 40Vol.
Application	🧴 Surface capillaire complète, papier d'aluminium	🧴 Techniques à main levée

TECHNIQUE AU PAPIER D'ALUMINIUM VS. TECHNIQUE À MAIN LEVÉE

	AVEC DE L'ALUMINIUM	À MAIN LEVÉE
Résultat couleur	🧴 Striés	🧴 Naturel
Temps d'application	🕒 45-60 min.	🕒 20-45 min.
Niveaux d'éclaircissement	↑ Jusqu'à 9	↑ Jusqu'à 7
Bases appropriées :	👤 Toutes	👤 3 à 8
Effet de repousse :	Plutôt voyant	Léger et naturel





BLOND ME

ASSORTIMENT BLOND ME SOIN

FORMULÉE AVEC



TOUS LES BLONDS



Page 52

Page 54

Page 58

LÉGER

Système de Nutrition Léger pour des blonds légers à normaux

- SHAMPOOING - 300ML
- SPRAY BAUME - 200ML
- MASQUE - 200ML

RICHE

Système de Nutrition Intense pour cheveux normaux à épais

- SHAMPOOING - 300 ML
- BAUME - 250ML
- MASQUE - 200ML

PURIFIANT

Système Purifiant pour tous types de cheveux

- SHAMPOOING - 300 ML
- MASQUE - 200ML

BLONDS FROIDS



Page 62

NEUTRALISANT

Système Nuanceur violet pour tous types de cheveux

- SHAMPOOING - 300 ML
- SPRAY BAUME - 150ML
- MASQUE - 200ML

BLONDS SUBLIMES



Page 66

Perfecteurs de cheveux pour tous types de cheveux

- BAUME RÉPARATEUR - 75ML
- BRUME PROTECTRICE - 150ML

A DOMICILE

EN SALON



Page 52

Page 54

Page 58

LÉGER

Système de Nutrition Léger pour des blonds légers à normaux

- SHAMPOOING - 1000ML

RICHE

Système de Nutrition Intense pour cheveux normaux à épais

- SHAMPOOING - 1000ML
- BAUME - 1000 ML
- MASQUE - 500ML

PURIFIANT

Système Purifiant pour tous types de cheveux

- SHAMPOOING - 1000ML
- MASQUE - 500ML
- SHOTS À LA VITAMINE C - 5X5G



Page 62

NEUTRALISANT

Système Nuanceur violet pour tous types de cheveux

- SHAMPOOING - 1000ML

NOUVEAUX LES COMPLEXES PROTÉINÉS

Les protéines sont connus pour combler les écarts causés par les phénomènes extérieurs dans les cuticules et à apporter une protection supplémentaire.

Formulé à base de complexes protéinés, chaque gamme BLONDME soin est développé pour répondre aux besoins des cheveux blonds.



GAMME LÉGÈRE

AVEC LE COMPLEXE PROTÉINÉ
À LA SOIE DE MÛRIER

- Réputé pour ses propriétés hydratantes et reconstructrices afin d'aider à soigner la fibre capillaire sans les alourdir
- Donne de la brillance aux cheveux, de la souplesse et de la force
- Permet de limiter l'électricité statique sur les cheveux



GAMME RICHE

AVEC LE COMPLEXE PROTÉINÉ
AU CACHEMIRE

- Réputé pour ses propriétés hydratantes et reconstructrices afin d'aider à soigner la fibre capillaire en profondeur
- S'infiltrer dans les cuticules afin d'éviter la casse et les pointes fourchues



GAMME PURIFIANTE

AVEC LE COMPLEXE PROTÉINÉ
AU COTON NORDIQUE

- Réputé pour sa sensation agréable sur la peau
- Formulée avec de la protéine de soja hydrolysée qui aide à apaiser et à protéger la fibre capillaire



GAMME NEUTRALISANTE

AVEC DE LE COMPLEXE PROTÉINÉ
À LA FLEUR DE VELOURS

- Réputé pour ses propriétés apaisantes et astringentes sur la peau
- Rend les cheveux doux et lisses



TOUS LES BLONDS GAMME LÉGÈRE



La Gamme Légère pour tous les blonds avec la Technologie Renfortrice de Liaisons Intégrée et le complexe à la protéine de soie reconstruit et répare les liaisons internes des cheveux fins à moyens

DE QUOI LES CHEVEUX BLONDS FINS À NORMAUX ONT BESOIN ?

- Une routine de soin adaptée
- Équilibrer les zones de porosité
- Force et élasticité
- Un effet antistatique



SHAMPOOING LÉGER

- Lave doucement les cheveux sans les alourdir
- Reconstitue les liaisons internes du cheveu
- Améliore le corps et aide à prévenir l'effet statique
- La formulation au Panthénol rend les cheveux souples avec un résultat brillant et en bonne santé

Renforce la fibre capillaire jusqu'à 85%

Rend les cheveux à 99% plus volumineux



SPRAY-BAUME LÉGER

- Démêle instantanément le cheveu et aide à améliorer leur résistance
- Hydrate les cheveux et évite la sensation de sécheresse
- La formulation au Panthénol améliore la force et l'élasticité du cheveu
- Laisse les cheveux souples avec un rendu brillant

Renforce les liaisons internes de la fibre capillaire jusqu'à 95%



MASQUE LÉGER

- Nourrit intensément les cheveux sans les alourdir
- Améliore la maniabilité et l'élasticité des cheveux
- Donne de la stabilité et du contrôle aux cheveux et protège des dommages causés par le brushing
- Avec du Panthénol, laisse les cheveux souples et brillants

Renforce les liaisons internes du cheveu jusqu'à 90%

Laisse les cheveux jusqu'à 100% plus volumineux


TOUS LES BLONDS, GAMME RICHE



La Gamme Riche pour tous les blonds est enrichi en protéine de cachemire, elle reconstruit les liaisons internes des cheveux blonds moyens à épais. Elle rend les cheveux plus nourris et jusqu'à 85% plus épais.

DE QUOI ONT BESOIN LES CHEVEUX BLONDS NORMAUX À ÉPAIS ?

- Nutrition intense
- Reconstitution et étanchéité des zones poreuses
- Force et souplesse
- Maniabilité et brillance



SHAMPOOING RICHE

- Lave doucement tout en nourrissant
- Reconstruit et revitalise les liaisons internes du cheveu
- Lisse la surface du cheveu
- Laisse les cheveux souples avec un résultat brillance sain

Renforce la structure de la fibre capillaire jusqu'à 85%



BAUME RICHE

- Démêle instantanément les cheveux
- Aide à lisser les cheveux et scelle la surface des cheveux poreux
- Améliore la force et l'élasticité
- La formulation à l'huile de Marula aide à apporter de la brillance éclatante

Renforce les liaisons internes du cheveu jusqu'à 90%



MASQUE RICHE

- Nourrit et agit intensément dans la structure abimée des cheveux
- Reconstruit la structure interne et externe des cheveux
- Apporte de la souplesse et de la fore
- La formule à l'huile de Marula aide à lisser la surface des cheveux tout en leur apportant une brillance saine

Renforce la structure interne du cheveu jusqu'à 93%



*lorsqu'il est utilisé avec le Shampooing Riche pour tous les blonds

POUR TOUS LES BLONDS GAMME LÉGÈRE À RICHE

LA RÉPONSE À TOUS LES BLONDS PARFAITS

SCÉNARIO 1 : APRÈS LE SERVICE COLORATION

Je viens juste de réaliser une décoloration sur tout le cuir chevelu, un balayage, une retouche sur les racines ou une coloration sur les racines et je souhaite utiliser des produits de soin qui aiderait à stabiliser la structure capillaire et à créer de nouvelles liaisons.

SOLUTION : SERVICE CRÉATEUR DE LIAISONS

SCÉNARIO 2 : ENTRE DEUX SERVICES COULEUR

Je souhaite offrir à mes clients qui viennent entre deux services couleurs, un service de soin qui aide à préserver la santé de leurs cheveux en maintenant et en renforçant les liaisons de leurs cheveux

SOLUTION : SERVICE CRÉATEUR DE LIAISONS

COMMENT LE RÉALISER :

POUR LES CHEVEUX MOYENNEMENT À VRAIMENT ABIMÉS:

SERVICE : CRÉATEUR DE LIAISONS - SYSTÈME DE NUTRITION LÉGER

CHOIX DE PRODUIT :



Tous les Blonds

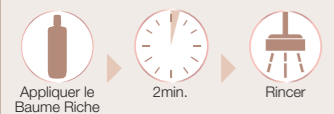
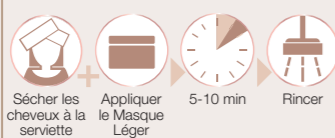
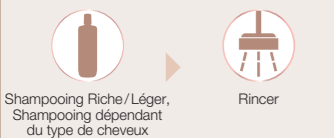
- Shampooing Riche à Léger
- Baume Riche

EN SALON

À DOMICILE

Offrez deux différentes options à votre client pour un service de soin sur mesure à domicile

Option 1 :



Option 2 :



POUR LES CHEVEUX TRÈS ABIMÉS:

SERVICE : CRÉATEUR DE LIAISONS - SYSTÈME DE NUTRITION INTENSE

CHOIX DE PRODUIT :



Tous les Blonds

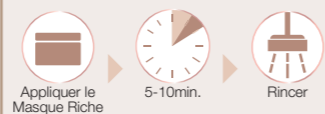
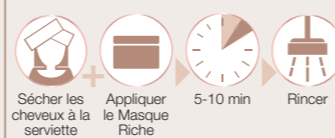
- Shampooing Riche à Léger
- Masque Riche

EN SALON

À DOMICILE

Offrez deux différentes options à votre client pour un service de soin sur mesure à domicile

Option 1 :



Option 2 :



SERVICE : Entretien des liaisons

CHOIX DE PRODUIT :



Tous les Blonds

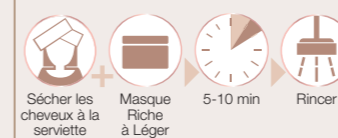
- Gamme Riche à Légère
- Blonds sublimes
- Brume Protectrice

EN SALON

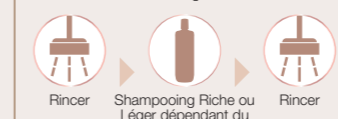
À DOMICILE

Offrez deux différentes options à votre client pour un service de soin sur mesure à domicile

Option 1 :




Étape 2 :



CONSEIL D'EXPERT :

Pour améliorer votre offre et créer un sentiment plus agréable, appliquer le masque au poste de coiffure plutôt qu'au bac et utiliser une serviette chaude pour couvrir les cheveux



TOUS LES BLONDS, GAMME PURIFIANTE



La Gamme Purifiante pour tous les blonds avec la Technologie Renfortrice de Liaisons Intégrée et le complexe protéiné au coton nordique reconstruit les liaisons internes de la fibre capillaire tout en purifiant tous les types de cheveux blonds. Elle est formulée avec de la protéine de soja hydrolysée et de l'extrait de graine de moringa pour raviver les blonds ternes et cuivrés.

QUELS ÉLÉMENTS PEUVENT DÉTÉRIORER LES RÉSULTATS COULEURS BLONDS ?

Les influences extérieures comme la pollution, la qualité de l'air et le réchauffement climatique peuvent affecter les cheveux et perturber l'équilibre du cuir chevelu ce qui peut entraîner l'obstruction des pores.



SHAMPOOING PURIFIANT

- Purifie en douceur et enlève les impuretés (poussière, métaux lourds et pollution)* et autres résidus (produits de coiffage)
- Donne un rendu sain et un résultat couleur blond éclatant

Renforce les liaisons internes de la fibre capillaire jusqu'à 95%



MASQUE PURIFIANT

- Purifie en douceur (poussières, métaux lourds et pollution)
- Aide à décolmater les pores et laisse les cheveux purifiés
- À appliquer sur le cuir chevelu et la chevelure entière

Les cheveux sont nourris et lumineux



SHOTS À LA VITAMINE C

- Balaie les minéraux calcaires et les autres résidus
- Élimine l'accumulation d'ions qui peuvent créer des nuances de bleu et de vert sur les blonds et les teintes plus claires*.
- Laisse les cheveux visiblement plus lumineux

Laisse les cheveux visiblement plus brillants*



*lorsqu'il est utilisé avec le masque purifiant pour tous les blonds
**lorsqu'il est utilisé avec le shampoing purifiant pour tous les blonds
**lorsqu'il est utilisé avec les shots à la vitamine pour tous les blonds

TOUS LES BLONDS, GAMME PURIFIANTE

LA RÉPONSE POUR RAFRAÎCHIR EN DOUCEUR ET ILLUMINER LES CHEVEUX BLONDS

SCÉNARIO 1 : RÉSULTAT AVANT/ APRÈS LES SERVICES COULEUR

Je recherche une solution rapide pour rafraîchir et illuminer les cheveux mi-longs et pointes de mes clients tout en les laissant nourris.

SOLUTION : SERVICE DE RAFRAÎCHISSEMENT INTENSE

SCÉNARIO 2 : ENTRE DEUX SERVICES COULEUR

Je recherche une manière d'améliorer mon offre de service et à donner à mes clients une expérience digne d'un spa pour les cheveux et le cuir chevelu.

SOLUTION : SERVICE PURIFIANT

CONSEIL D'EXPERT :


Vous n'avez pas le temps de réaliser une coloration complète et vous cherchez une solution rapide pour revitaliser les mi-longueurs et pointes?

SOLUTION : SERVICE RAFRAÎCHISSANT EXPRESS

Ce service de 5 minutes permet d'éliminer en profondeur les ions et les résidus accumulés dans les minéraux des eaux dures pour des résultats plus éclatants.

COMMENT LE RÉALISER :

SERVICE : RAFRAÎCHISSEMENT INTENSE

CHOIX DE PRODUIT :  **TOUS LES BLONDS**

- Shampooing Purifiant
- Masque Purifiant avec des shots à la vitamine C

EN SALON

À DOMICILE
Offre deux différentes options pour votre client pour un service de soin sur mesure à domicile

Option 1 :

ÉTAPE 1: Shampooing avec le Shampooing Purifiant → Rincer

ÉTAPE 2: Shot à la Vitamine C + Appliquer le Masque Purifiant → Appliquer sur les cheveux* → Sécher les cheveux à la serviette → Appliquer le Masque Purifiant → 10 min → Rincer

ÉTAPE 3: 10 min → Rincer

Étape 2 :

ÉTAPE 1: Sur cheveux secs → Appliquer le masque purifiant → 10-15 min

ÉTAPE 2: Shampooing avec le Shampooing Purifiant → Rincer

SERVICE : PURIFIANT

CHOIX DE PRODUIT :  **TOUS LES BLONDS**

- Shampooing Purifiant
- Masque Purifiant

EN SALON

À DOMICILE
Offre deux différentes options pour votre client pour un service de soin sur mesure à domicile

Option 1 :

ÉTAPE 1: Shampooing avec le Shampooing Purifiant → Rincer

ÉTAPE 2: Appliquer le Masque Purifiant → Massez pendant le soin → Sécher les cheveux à la serviette → Appliquer le Masque Purifiant → 10 min → Rincer

ÉTAPE 3: 10 min → Rincer

Étape 2 :

ÉTAPE 1: Sur cheveux secs → Appliquer le Masque Purifiant → 10-15 min

ÉTAPE 2: Shampooing avec le Shampooing Purifiant → Rincer

SERVICE : RAFRAÎCHISSEMENT EXPRESS

CHOIX DE PRODUIT :  **TOUS LES BLONDS**

- Shots à la vitamine C
- Shampooing Purifiant

EN SALON

ÉTAPE 1: Sur cheveux secs + 1 Shot à la Vitamine C + 100ml d'eau chaude + Dans un biberon d'application

ÉTAPE 2: Rincer la moitié du mélange → Peigner les cheveux → Rincer la deuxième moitié du mélange

ÉTAPE 3: Shampooing avec le Shampooing Purifiant → Rincer



BLONDS FROIDS, GAMME NEUTRALISANTE



La Gamme Neutralisante pour les blonds froids avec la Technologie Renforçatrice de Liaisons Intégrée* aide à construire les liaisons. La formulation à nuancer violette aide à éliminer les tons cuivrés et à neutraliser les sous-tons jaunes.

DE QUOI ONT BESOIN LES BLONDS FROIDS?

- Neutralisation des sous-tons jaunes
- Rafraîchissement et réhaussement des directions de reflets froids
- Force et souplesse

Renforce la liaison interne du cheveu jusqu'à 90%**

SHAMPOOING NEUTRALISANT

- Nettoie en douceur et soigne les cheveux décolorés et colorés les plus délicats
- Aide à neutraliser les sous-tons jaunes sans changer la couleur des cheveux
- Offre des niveaux ciblés de pigmentations froids pour maintenir une direction de reflet froide pour améliorer la clarté des blonds
- Laisse les cheveux lisses pour une blond lumineux



SPRAY BAUME NEUTRALISANT

- Délivre des pigments froids pour aider à neutraliser les tons froids jaunes ou un rehaussement de couleurs froides
- Démêle les cheveux et améliore leur résistance
- Apporte de la force et de hydratation, laissant aux cheveux un rendu sain avec beaucoup de brillance
- Contient du panthénol hydratant pour équilibrer la teneur naturelle en eau de la structure des cheveux
- Avec des filtres UV



Renforce les liaisons internes du cheveu jusqu'à 90%**

MASQUE NEUTRALISANT

- Répare la structure interne du cheveu sans les alourdir
- Démêle les cheveux poreux, les rendant facile à travailler au peigne
- Délivre des pigments froids pour maintenir, rafraîchir et enrichir la direction de reflet blonde
- Aide à neutraliser tous les blonds qui ont des tendances à développer des reflets chauds visibles, éclaircit les blonds méchés



*Lorsqu'il est utilisé avec le Masque Neutralisant pour Blonds Froids
**Lorsqu'il est utilisé avec le Shampoing Neutralisant pour Blonds Froids

BLONDS FROIDS SOIN NEUTRALISANT

DES SERVICES SOIGNÉS POUR UNE BRILLANCE ÉCLATANTE AVEC UN SOUPÇON DE COULEUR

SCÉNARIO 1 : APRÈS LE SERVICE COLORATION

Les cheveux blonds de ma cliente ont tendance à jaunir dans le temps. Je recherche le meilleur moyen pour lui apporter un blond parfait.

SOLUTION : SERVICE NUANCEUR FROID

SCÉNARIO 2 : ENTRE DEUX SERVICES COULEUR

Je souhaite offrir à mes clients qui viennent en salon entre deux services couleur, un service de soin personnalisé pour maintenir, rafraîchir et réhausser leurs blonds froids.

SOLUTION : ENTRETIEN DU BLOND FROID

COMMENT LE RÉALISER :

SERVICE : NUANCEUR FROID

CHOIX DE PRODUIT :



Blonds Froids

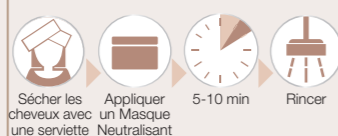
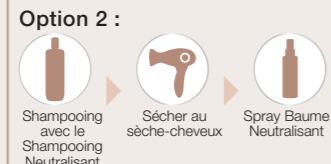
- Shampoing Neutralisant
- Spray Baume Neutralisant
- Masque Neutralisant

EN SALON

À DOMICILE

Offrez trois différentes options à votre cliente pour un service de soin sur mesure à domicile

Option 1 :



SERVICE : ENTRETIEN DU BLOND FROID

CHOIX DE PRODUIT :



Tous les Blonds

- Shots à la vitamine C + 100ml d'eau chaude

Blonds Froids

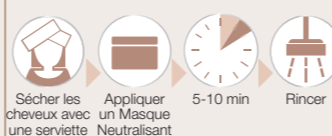
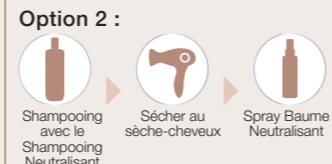
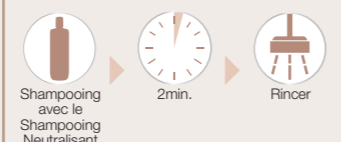
- Shampoing Neutralisant
- Spray Baume Neutralisant
- Masque Neutralisant

EN SALON

À DOMICILE

Offrez trois différentes options à votre cliente pour un service de soin sur mesure à domicile

Option 1 :



BLONDME BLONDS SUBLIMES



La Gamme des Blonds Sublimes avec la Technologie Renforçatrice de Liaisons Intégrée reconstruit et restaure les liaisons internes des cheveux tout en perfectionnant les looks blonds

DE QUELS BÉNÉFICES ONT BESOIN LES BLONDS?

- Une brillance longue tenue
- Une protection contre les agressions extérieures
- Douceur



BAUME RÉPARATEUR

- Empêche les frisottis jusqu'à 24h
- Protège de la chaleur jusqu'à 210°C
- Renforce la structure interne du cheveu jusqu'à 95%*
- Laisse les cheveux doux et brillants
- Avec filtre UV

Scelle les pointes fourchues jusqu'à 90%



BRUME PROTECTRICE

- Créer un film hygroscopique qui scelle la surface des cheveux et protège des agressions extérieures
- Avec filtre UV

Jusqu'à 150% de brillance en plus**

*lorsqu'il est utilisé avec le SHAMPOOING RICHE POUR TOUS LES BLONDS
**comparé à un cheveu traité, avec du sébum



ESSENTIALS BUSINESS

MAXIMISEZ LE POTENTIEL COMMERCIAL DE VOTRE SALON AVEC LA BLONDEUR



1 FAÎTES LA PROMOTION
DE L'EXPÉRIENCE BLONDEUR
DANS VOTRE SALON

2 AFFIRMEZ
VOTRE SALON EN TANT
QU'EXPERT DU BLOND

3 VENDEZ
LE SERVICE BLONDEUR
ET PRÉSENTEZ
LES SERVICES
COMPLÉMENTAIRES

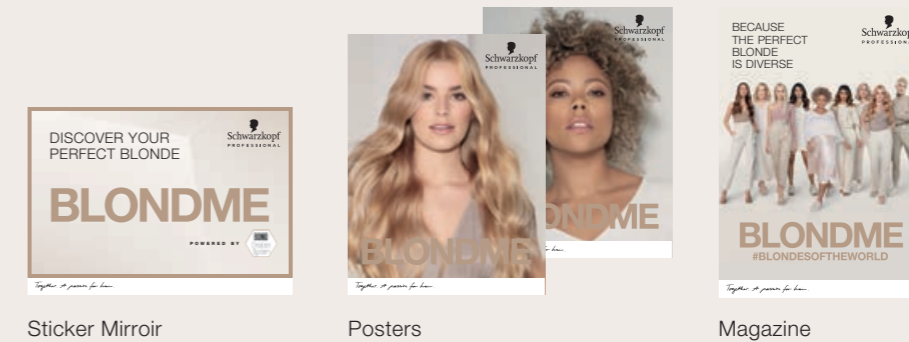
4 DYNAMISEZ
LES VENTES AVEC DES
RECOMMANDATIONS
DE PRODUIT

5 OBTENEZ
DE LA VISIBILITÉ SUR
LES RÉSEAUX SOCIAUX

1

ATTIREZ DE NOUVEAUX CLIENTS DANS VOTRE SALON

Faites venir de nouveaux clients dans votre salon et inspirez les clients existants avec un beau look et des services BLONDME.



Sticker Mirroir

Posters


Magazine

2

AFFIRMEZ VOTRE SALON EN TANT QU'EXPERT DU BLOND

Créez un niveau de service de qualité pour vos client(e)s blond(e)s en soulignant que BLONDME est la seule marque véritablement dédiée aux blondes.

Appliquez les 3 étapes du système complémentaire pour garantir un résultat blond iconique



1.

COLORATION

2.

SOIN

3.

ENTRETIEN À DOMICILE

N'oubliez pas d'expliquer les avantages de la Technologie Renforçatrice de Liaisons Intégrée à vos clients en utilisant les termes appropriés

Coloration - Qu'est ce que la Technologie Renforçatrice de Liaisons Intégrée et que fait-elle ?

La Technologie Renforçatrice de Liaisons Intégrée aide à protéger les cheveux lors du processus de décoloration en minimisant la casse tout en préservant la force des cheveux et leur élasticité.

Service de Soins (Créateur de Liaisons) - Qu'est ce que la Technologie Renforçatrice de Liaisons Intégrée et que fait-elle ?

La Technologie Renforçatrice de Liaisons aide à créer de nouvelles liaisons tout en renforçant la fibre capillaire de l'intérieur. Pour des cheveux plus forts et plus résistants contre la casse.

3 COMMENT VENDRE LES LOOKS BLOND ET PRÉSENTER LES SERVICES COMPLÉMENTAIRES

Donnez vie à l'expérience BLONDME en utilisant les produits techniques de la gamme devant vos clients. Expliquez la Technologie Renforçatrice de Liaisons et les bénéfices de chaque produit tout en les utilisant. C'est une façon simple d'entamer la conversation sur les services complémentaires et les ventes de soins à domicile pour augmenter le prix du ticket.



LOOK SUN KISSED BLONDE

Tarif : \$ Temps : 15 min

TOUTES LES ÉTAPES DU SERVICE :

Technique à main levée et éclaircissement + Soins en salon + Gamme TOUS LES BLONDS RICHE / LÉGER / PURIFIANT (selon la typologie et le besoin du cheveu)

COMMENT VENDRE LE LOOK ?

Faites référence à la tendance mondialement connue du contouring en maquillage pour présenter le service et souligner qu'il s'agit d'un résultat de couleur 100% sur mesure, conçu pour s'adapter à la structure unique du visage, aux caractéristiques et au teint de la peau.

COMMENT INCLURE UN SERVICE COMPLÉMENTAIRE ?

N'attendez pas que votre cliente ne revienne que pour la prochaine retouche de racine, suggérez-lui de prendre rendez-vous dans 3-4 semaines pour rafraîchir et maintenir le blond. (page 36 pour plus d'informations)

LOOK BLENDED BLONDE

Tarif : \$\$ Temps : 15 min

TOUTES LES ÉTAPES DU SERVICE :

Retouche des racines (couverture du cheveu blanc) + Service de rafraîchissement avec soins en salon + Gamme TOUS LES BLONDS RICHE / LÉGER / PURIFIANT (selon la typologie et le besoin du cheveu)

COMMENT VENDRE LE LOOK ?

Expliquez à votre cliente qu'elle n'a pas à sacrifier sa couleur naturelle blonde pour couvrir ses cheveux blancs. La repousse sera couverte et nuancée en une seule étape. Pour un résultat blond uniforme, expliquez à votre cliente que vous allez rafraîchir ses longueurs et ses pointes avec une solution rapide qui prend soin de ses cheveux tout en les éclaircissant.

COMMENT INCLURE UN SERVICE COMPLÉMENTAIRE ?

N'attendez pas que votre cliente ne revienne que pour la prochaine retouche de racine, suggérez-lui de prendre rendez-vous dans 3-4 semaines pour rafraîchir et maintenir son blond. (page 36 pour plus d'informations)



LOOK BLUSHED BLONDE

Tarif : \$\$\$ Temps : 15 min

TOUTES LES ÉTAPES DU SERVICE :

Balayage + service nuanceur + soins en salon + Gamme NEUTRALISANTE POUR BLONDS FROIDS

COMMENT VENDRE LE LOOK ?

Expliquez à votre cliente qu'il s'agit d'un service destiné à ceux qui souhaitent une transformation totale et faites-lui connaître l'entretien nécessaire avant de commencer le service. Guidez-les sur ce que le processus implique, de l'éclaircissement pour obtenir la teinte parfaite au nuanceur pour obtenir le ton rosé qu'elles souhaitent. Soulignez l'importance d'une gamme de soins en salon et à domicile pour nourrir, protéger et préserver le look obtenu en salon.

COMMENT INCLURE UN SERVICE COMPLÉMENTAIRE ?

Pendant la consultation, recommandez le service nuanceur, 3-4 semaines après le service couleur pour prolonger les résultats couleur (page 36 pour plus d'informations)

LOOK REFINED BLONDE

Tarif : \$\$ Temps : 15 min

TOUTES LES ÉTAPES DU SERVICE :

Rafraîchissement + Soins en salon + Gamme TOUS LES BLONDS RICHE / LÉGER / PURIFIANT (selon la typologie et le besoin du cheveu)

COMMENT VENDRE LE LOOK ?

Expliquez que cela s'adresse aux clients qui ne veulent pas devenir complètement blonds, mais qui n'hésiteraient pas à améliorer leur blond existant.

COMMENT INCLURE UN SERVICE COMPLÉMENTAIRE ?

Au cours de la consultation, expliquez que les accumulations de produits et les minéraux de l'eau dure peuvent compromettre la brillance des cheveux et provoquer des changements de couleur. Invitez votre cliente à réserver un service purifiant entre les visites de coloration. (page 60 pour plus d'informations)



CONSEIL D'EXPERT :

Intégrer des services de qualité dans votre liste de prestation aide à :

- Garantir un résultat de qualité supérieure pour les cheveux blonds et, une clientèle satisfaite et fidèle
- Maximiser le profit lié à vos services blondeur

4 BOOSTEZ VOTRE SALON AVEC DES RECOMMANDATIONS DE PRODUITS

Pourquoi est-il important de recommander les soins à domicile à vos clients ?

C'EST UNE SITUATION GAGNANT-GAGNANT

Si vous avez la possibilité d'augmenter le prix du ticket, vos clients bénéficieront de produits professionnels sur mesure pour préserver plus longtemps leur look créé en salon

COMPLÉTER LE SERVICE BLOND

La vente de produits revende n'a pas pour but de pousser à acheter davantage, mais plutôt d'être l'étape de finition de votre service blondeur pour des résultats parfaits.

TOUT EST UNE QUESTION DE FORMATION

Gagnez la confiance de vos clients en leur expliquant pourquoi les soins à domicile BLONDME sont adaptés à leurs besoins et pourquoi cela contribuera à préserver la santé des cheveux entre les visites chez le coiffeur.



L'ÉCHANTILLON EST LA CLÉ

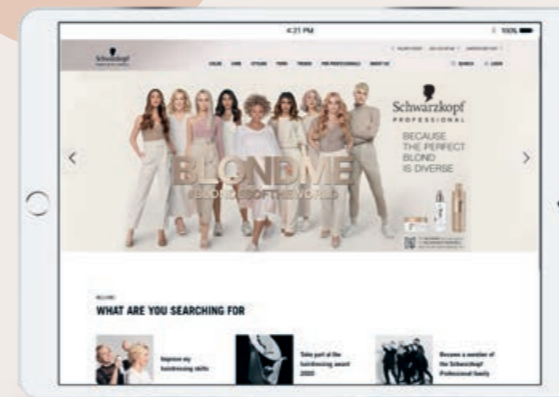
Si vos clients ne sont pas sûrs d'un achat, encouragez-les avec les minis BLONDME pour un essai à domicile. Laissez-les faire l'expérience des soins à domicile de la gamme - ils adoreront les produits et reviendront pour acheter les tailles complètes.

RENFORCER LA FIDÉLITÉ

Créez votre propre programme de fidélisation dans le salon (par exemple, une carte de fidélité). Gâtez vos clients avec une offre complémentaire et encouragez-les à revenir dans votre salon en prenant directement un nouveau rendez-vous !

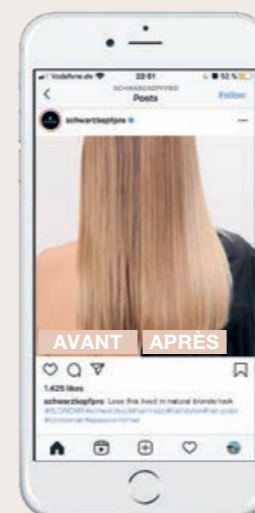
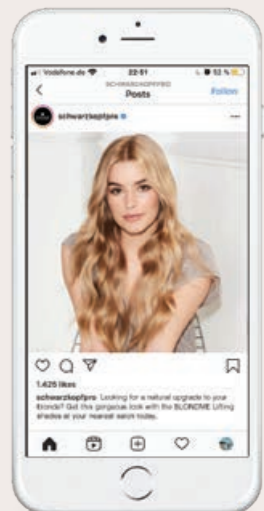
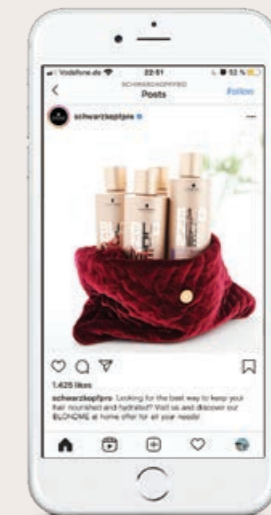
5 DYNAMISER VOTRE ACTIVITÉ SUR LES RÉSEAUX SOCIAUX

Définir le bon contenu



Campagnes : Suivez les comptes Schwarzkopf Professional sur les réseaux sociaux pour suivre les grandes campagnes avec le hashtag #BLONDMEOFTHEWORLD

Promotion : informez votre client des promotions en cours ou des offres spéciales dans votre salon (par exemple, Noël, l'été, les ventes de cadeaux avec achat) combinées avec une photo du look final.



Contenu généré par l'utilisateur (CGU) :

Créez et publiez des photos et des vidéos avec des looks avant/après - tout contenu créé qui pourra faire la promotion de votre salon et de votre expertise. Elle constitue une preuve de la qualité et du niveau de service de votre salon.

5 Choisir le format adapté

Les utilisateurs veulent voir un contenu authentique et attrayant, sans artifices.

Comment mettre en avant votre contenu ?

- Faites attention à la luminosité et au fond de votre photo pour une photo claire et nette.
- Assurez-vous que vos photos sont nettes et bien mises au point. Prenez-en plusieurs, afin de choisir la meilleur.
- N'oubliez pas les détails... ce sont eux qui font ressortir les looks.



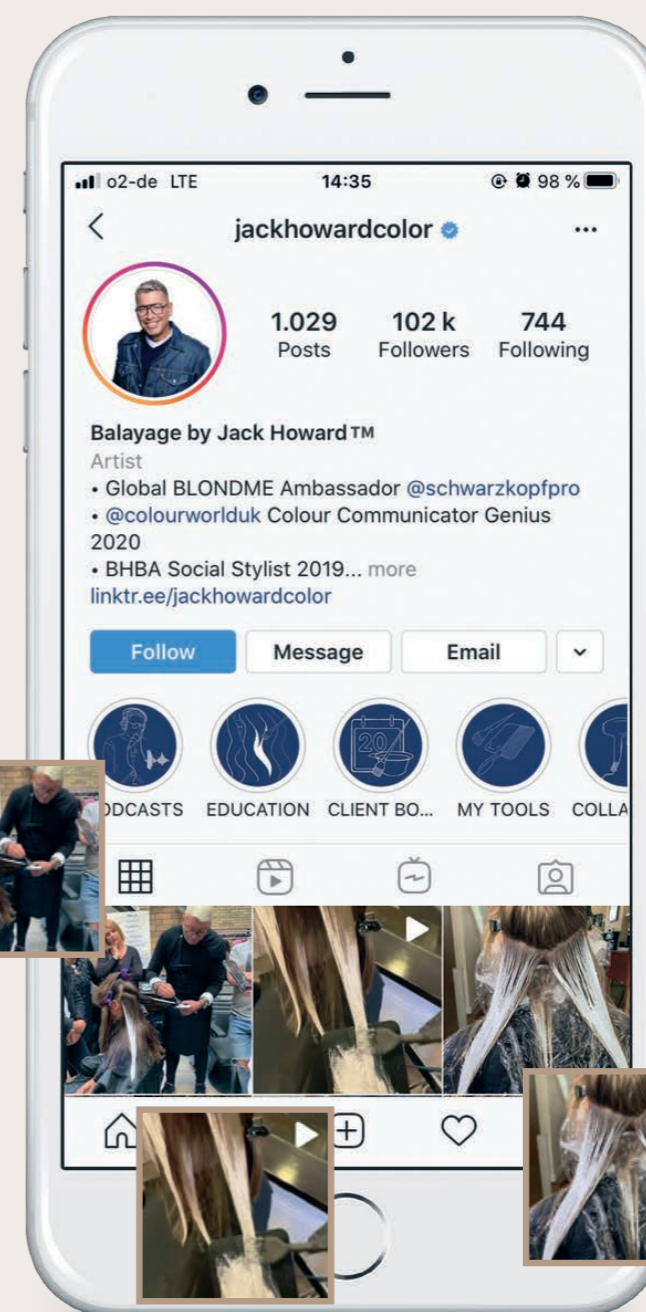
Maximisez votre portée

- **Utilisez les hastags officiels :** #BLONDME, #BLONDESOFTHWORLD pour pouvoir être reposté par le compte officiel Schwarzkopf Professional
- **Mentionnez votre location en hashtag :** cela permettra à de potentiels clients de trouver votre salon
- **Engagez-vous auprès de votre public :** lorsque quelqu'un laisse un commentaire, assurez-vous de répondre. Vos réseaux sociaux sont font partie de l'expérience client

5 Regarder les meilleures pratiques

Cherchez l'inspiration sur le compte de l'ambassadeur de Global BLONDME, **Jack Howard @jackhowardcolor**

- Poste régulièrement
- Bonnes interactions avec sa communauté
- Une diversité de contenus tout en gardant l'accent sur le blond
- Met l'accent sur un contenu éducatif
- Va au delà de SoMe et a son propre podcast



Session de démonstration

Éclaircissement en cours et services nuanceurs

Vidéos en direct et démonstration d'application des produits



www.schwarzkopfpro.com

Together. A passion for hair.