

IGORA VIBRANCE

KAMPAAJANOPAS


Schwarzkopf
PROFESSIONAL

Ole juuri se värjääjä,
joka haluat olla

Together. A passion for hair.

IGORA VIBRANCE

MORE TO CREATE.

Uskomaton väripaletti, lukuisat palvelumahdollisuudet, joustavat levitysmahdollisuudet ja jatkuvasti kehittyvät tekniikat - näiden ansiosta, **IGORA VIBRANCE** on täydellinen väribrändi kampaajille, joiden halu luoda ja kehittyä ei koskaan pysähdy.

#MOREVIBRANCE

MORE

MO

MOREN



ENEMMÄN palvelumahdollisuuksia kaikille hiustypeille* täydellä joustavuudella

ENEMMÄN luonnonsävyjä & pastellisävyjä* jotka täydentävät olemassa olevaa valikoimaa

ENEMMÄN hoitavuutta vaaleiden hiusten sävyttämiseen* integroidun Bonding -teknologian ansiosta, joka minimoi hiusten vauriot

ENEMMÄN ympäristöä kunnioittava pakkaus* kierrätetystä muovista ja paperimateriaalista valmistetut pakkaukset, jotka on suunniteltu täysin kierrätettäviksi**


SAMA luotettava suorituskyky ikonisella koostumuksella ja Moisture Protecting -kompleksilla, joka tarjoaa enemmän kiiltoa ja enemmän hoitotehoa

*vs. edellinen IGORA VIBRANCE ** Kierrätys vaatii paikallisia kierrätysmahdollisuuksia ja hävittämistä kierrätyskeskseen. Tarkista paikalliset kierrätysmahdollisuudet

MOISTURE PROTECTING COMPLEX & AQUAXYL™ KOKO PORTFOLIOSSA

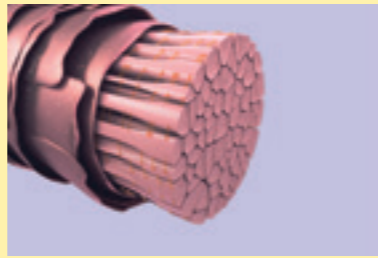
Kaikki IGORA VIBRANCE -sävyt sisältävät Moisture Protecting -kompleksin sekä AQUAXYL™ -teknologian, jotka suojaavat hiuksia värjäysprosessin aikana. Innovatiivinen teknologia säätelee hiusten sisäistä kosteustasapainoa ja stabiloi jokaisen hiuskuidun sisäistä rakennetta - tämä suojaa hiuksia vaurioitumiselta luoden puhtaan pohjan tasaisen värituloksen saavuttamiseksi.

1



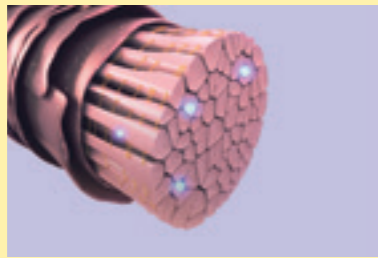
KOOSTUMUKSEN SISÄLTÄMÄ AQUAXYL™ -TEKNOLOGIA yhdessä sokerimolekyylien ja vitamiinien yhdistelmän kanssa stabiloi hiusten sisäistä kosteustasapainoa.

2



Yhdistelmä auttaa hallitsemaan hiusten kosteustasoa vaikutusajan aikana sekä tasapainottaa hiusten sisäistä rakennetta.

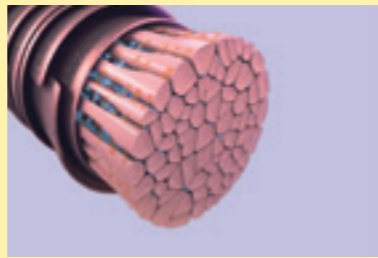
3



Tämä hiusten "kosteuden haihtumista ehkäisevä suoja" yhdessä matala alkaalisen ainesosan (MEA) *** kanssa luovat puhtaan pohjan tasaisille väri lopputuloksille ja auttavat suojaamaan hiusta vaurioilta.

*** MEA= Monoetanoliamiini

4



Alkoholiton koostumus sekä B3- ja B5-vitamiinit suojaavat ja tasoittavat hiusten pinnan antaen upean kiillon.

FIBREBOND -TEKNOLOGIA PASTELLISÄVYISSÄ

Uudet pastellisävyt, joiden koostumuksiin on integroitu **FIBREBOND -TEKNOLOGIA**, vähentävät hiusvaurioita antaen kauniit ja terveennäköiset vaaleat lopputulokset. Fibrebond -teknologia on kehitetty suojaamaan hiusta luoden suojaavan kerroksen mikrosidosten ympärille, mikä pitää hiukset vahvoina ja elastisina.



IGORA SÄVYNUMEROINTI

7 - 57

Numerointi perustuu kolminumeroiseen järjestelmään. Numero ennen viivaa (7-57): **Kertoo värin tummuusasteen ja ihanteellisen pohjan tummuuden sävyille.**


Numero(t) viivan jälkeen (7-57): Ensimmäinen numero viivan jälkeen **kertoo värin päävivahteen.** Toinen numero viivan jälkeen **kertoo värin lisävivahteen.** Numero nolla tarkoittaa neutraalia ja sen avulla voidaan saavuttaa parempi harmaiden hiusten häivytyiskyky.

Tummuusaste:

- 1 musta
- 3 tummanruskea
- 4 keskiruskea
- 5 vaaleanruskea
- 6 tummanvaalea
- 7 keskivaalea
- 8 heleänvaalea
- 9 kirkkaanvaalea

Sävysuunta:

- 0 neutraali
- 1 hopeatuhka (sininen/violetti)
- 2 tuhka (sininen)
- 3 matta (vihreä)
- 4 beige (himmeä kulta)
- 5 kulta (kulta)
- 6 suklaa (lämmin ruskea)
- 7 kupari (oranssi)
- 8 punainen (punainen)
- 9 violetti (violetti)



IGORA VIBRANCE väriympyrä tarjoaa selkeän yleiskuvan siitä, mihin jokainen **IGORA VIBRANCE** sävy numero ympyrässä asettuu. Tämä auttaa sinua valitsemaan oikean värireseptin jokaiselle asiakkaallesi.

SÄVYVALIKOIMA

Neutraali	Hopeatuhka & Viileä	Beige & Kultra	Suklaa	Punainen	Pastelli	Boosterit									
9-0	9-00	9-1	9-12	9-24	9-4	9-42	9-55	9-57	9-65	9-7	9-5-1	10-1	0-11	0-00	
8-0	8-00	8-11	8-19	8-46	9-5-11	10-12	0-22								
7-0	7-00	7-1	7-21	7-24	7-4	7-42	7-48	7-55	7-57	7-65	7-77	7-88	9-5-19	10-19	0-33
6-0	6-00	6-12	6-16	6-23	6-46	6-6	6-63	6-68	6-78	6-99	9-5-21	10-4	0-55		
5-0	5-00	5-1	5-16	5-21	5-4	5-5	5-57	5-65	5-67	5-7	5-88	9-5-4	10-5	0-77	
4-0	4-00	4-13	4-33	4-46	4-6	4-68						9-5-46	0-88		
3-0	3-00											9-5-47	0-89		
1-0												9-5-49	0-99		
												9-5-5			
												9-5-98			

• IGORA ROYAL • IGORA COLOR10 • IGORA ZERO AMM

	Neutraali, Hopeatuhka & Beige: -0, -1, -4	Peittävät luonnonsävyt: -00	Muotisävyt: -2, -3, -5, -6, -7, -8, -9	Pastellisävyt: 9.5-, 10-	Boosterit: 0-	Clear hapetteen kanssa: 0-00
Mitä se tekee	Luonnonsävyt ja viileät sävyt: jopa 50% harmaiden hiusten häivytyiskyky	Peittävät luonnonsävyt: jopa 70% harmaiden hiusten häivytyiskyky	Täyteläiset ja kirkkaat sävyluonteet	Heleään pastellisävytykseen tummuusasteelle 9 ja vaaleammille	Neutraloijat: Tarjoavat viileitä sävyvivahteita Muotisävyt: Tehostavat muotisävyjen vivahteita kaikilla tummuusasteilla	Kiiltokäsittely: Korostaa hiusten luonnollista väriä ja niiden kuntoa Laveeraus: Laimentaa voimakkaiden sävyjen intensiivisyyttä
Palvelu	Color Melt / Kaksoislevitys, kiiltokäsittely, neutralointi	Käsittelimättömille hiuksille ja tyvivärjäykseen	Color Melt / Kaksoislevitys, kiiltokäsittely, muotisävyt	Pastellisävytys, neutralointi	Muotisävytys, pastellisävytys, esipigmentointi	Kiiltokäsittely ja laveeraus
Harmaiden hiusten häivytyiskyky	Jopa 50%	Jopa 70%	Jopa 50%	/	/	/
Pysyvyys	Jopa 25 shampoopesua	Jopa 25 shampoopesua	Jopa 25 shampoopesua	Jopa 12 shampoopesua 9.5-sarjalla ja enintään 6 shampoopesua 10-sarjalla	Jopa 12 shampoopesua	Jopa 4 pesua

OIKEAN SÄVYN VALINTA

Sävyn ensimmäinen numero (ennen viivaa) kertoo sävyn tummuusasteen, joka on **ihanteellisin pohjan tummuus** kyseiselle sävyille. Näin saavutetaan värikartan mukaiset lopputulokset:

- Määritä hiuksen luonnollinen pohjaväri, värin tummuus ja rakenne valitaksesi oikeanlaisen **IGORA VIBRANCE ACTIVATOR -hapetteen**
- Määritä harmaiden hiusten prosentuaalinen määrä tyvialueella, jotta osaat sekoittaa **luonnonsävyn** ja **muotisävyn** oikeassa suhteessa toisiinsa
- Määritä pituuksien ja latvojen väri (tummuus ja sävysuunta) valitaksesi oikean sävyn

Ammattilaisen vinkki:
IGORA VIBRANCE sävyt saattavat näyttää tummemmilta värin vaikutusajalla. Värin tummuus vastaa kuitenkin sävynumerointia.

OIKEAN KOOSTUMUKSEN VALINTA

IGORA VIBRANCE hapetejärjestelmän avulla voit valita geelin tai pehmeän voidemaisen koostumuksen väliltä.



IGORA VIBRANCE Activator Gel 1,9% / 6 Vol. -geelihapete sisältää ainesosan, joka luo uniikin geelimäisen koostumuksen mahdollistaen nopeat pullolevitykset pesupaikalla.

IGORA VIBRANCE Activator Lotion 1,9% / 6 Vol. ja 4% / 13 Vol. -hapetteet sisältävät erityisen koostumusta säätelevän ainesosan, joka muuttaa nestemäisen värin voidemaiseksi, mahdollistaen tarkan, helpon ja nopean levitystavan.

IGORA VIBRANCE käytetään sekoitussuhteella 1:1.

HAPETTEEN VAHVUUS & SEKOITUS

Sekoitussuhde	Hapetteen vahvuus	Vaalennusteho	Käyttö	Vaikutusaika
Sekoita 1:1	1,9% 6 Vol.	-	- Color Melt / Kaksoislevitys: Virkistämään pituuksia ja latvoja - Pastellisävytys & neutralointi - Kiiltopalvelut - Tummemmaksi värjäys - Jopa 30%:sesti harmaiden hiusten häivyttämiseen	5-20 min
	4% 13 Vol.	Kevyt vaalentaminen (jopa yksi aste vaaleissa pohjissa)	- Color Melt / Kaksoislevitys: Virkistämään pituuksia ja latvoja - Optimaalisen värin kirkkauden saavuttamiseksi muotisävyillä - Neutraalit ja muotisävyt: jopa 50%:sesti harmaantuneiden hiusten häivyttämiseen. Peittävät luonnonsävyt: jopa 70%:sesti harmaantuneiden hiusten häivyttämiseen.	

OHJEET HARMAIDEN HIUSTEN HÄIVYTTÄMISEEN


MORE = MORE

% harmaita hiuksia	Sävyvalikoima	Hapetteen vahvuus	Vaikutusaika
0-30%	Luonnosävyt ja muotisävyt (molempia voi käyttää sellaisenaan)	1,9% 6 Vol.	20 min
30-50%	Luonnosävyt ja muotisävyt (molempia voi käyttää sellaisenaan)	4% 13 Vol.	
50-70%	Sekoita peittävää luonnosävyä (-00) muotisävyjen kanssa (vain tyvivärijäykset)	4% 13 Vol.	
70-100%	Käytä IGORA ROYAL (Schwarzkopf Professional -kestoväri)		30-45 min

BOOSTEREIDEN SEKOITTAMINEN

NEUTRALOIVAT BOOSTERIT

0-11, 0-22, 0-33
Neutraloiva sävyllisä tarjoamaan viileitä sävyjä



IGORA VIBRANCE -BOOSTERI + IGORA VIBRANCE -SÄVY SEKOITUS-SUHDE 1:1 IGORA VIBRANCE ACTIVATOR GEL TAI LOTION -HAPETE

TUMMUUSASTE	SÄVYN INTENSIIVISYYS		
	PEHMEÄ	VOIMAKKAAMPI	VOIMAKAS
9	SEKOITUS-SUHDE 1:60 1g + 60g	SEKOITUS-SUHDE 1:30 2g + 60g	SEKOITUS-SUHDE 1:20 3g + 60g
8	SEKOITUS-SUHDE 1:20 3g + 60g	SEKOITUS-SUHDE 1:12 5g + 60g	SEKOITUS-SUHDE 1:10 6g + 60g
7	SEKOITUS-SUHDE 1:6 10g + 60g	SEKOITUS-SUHDE 1:5 13g + 60g	SEKOITUS-SUHDE 1:4 15g + 60g
6			
5			
4			
3			
1			

MUOTISÄVY-BOOSTERIT

0-55, 0-77, 0-88, 0-89, 0-99
Sävyllisä tehostamaan muotisävyjä kaikissa tummuusasteissa



IGORA VIBRANCE -BOOSTERI + IGORA VIBRANCE -SÄVY SEKOITUS-SUHDE 1:1 IGORA VIBRANCE ACTIVATOR GEL TAI LOTION -HAPETE

TUMMUUSASTE	SÄVYN INTENSIIVISYYS		
	PEHMEÄ	VOIMAKKAAMPI	VOIMAKAS
9	SEKOITUS-SUHDE 1:20 3g + 60g	SEKOITUS-SUHDE 1:12 5g + 60g	SEKOITUS-SUHDE 1:10 6g + 60g
8	SEKOITUS-SUHDE 1:10 6g + 60g	SEKOITUS-SUHDE 1:7 9g + 60g	SEKOITUS-SUHDE 1:5 12g + 60g
7	SEKOITUS-SUHDE 1:4 15g + 60g	SEKOITUS-SUHDE 1:3.5 18g + 60g	SEKOITUS-SUHDE 1:3 20g + 60g
6			
5			
4			
3			
1			

ESIPIGMENTOINTI

Esipigmentointia suositellaan mikäli hiuksia värjätään yli 2 astetta tummemmaksi ja/tai halutun sävyn varmistamiseksi huokoisessa (vaalennetussa) hiuksessa. Esipigmentoinnin sävy riippuu halutusta IGORA ROYAL tai IGORA VIBRANCE -sävyistä.

Tavoiteltu värin tummuusaste	Suosittelu IGORA VIBRANCE sävy	Hapete	Sekoitusuhde
8- Heleänvaalea 7- Keskivaalea	0-55 Boosteri	1,9% 6 Vol.	1:1
6- Tummanvaalea 5- Vaaleanruskea	0-77 Boosteri		
4- Keskiruskea 3- Tummanruskea 1- Musta	0-88 Boosteri		
HUUHTELU: Vaikutusajan päätyttyä, lisää pieni määrä lämmintä vettä, emulgoi hellävaraisesti ja huuhtelee huolellisesti, kunnes vesi on kirkasta. Kuivaa hiukset.			

LEVITYSTAVAT PALVELUT JA TEKNIIKAT

Erilaiset värjäystekniikat ja -palvelut **parantamaan jokapäiväisiä** värjäystaitojasi

Palvelut ja tekniikat	Activator Gel	Activator Lotion
COLOR MELT / KAKSOISLEVITYS - Aloita levittämällä kuiviin hiuksiin - Levitä IGORA ROYAL tyvikasvualueelle ohuissa osioissa (anna vaikuttaa 10-20 min) - Levitä IGORA VIBRANCE tasaisesti pituuksiin ja latvoihin (anna vaikuttaa toiset 10-20 min)	Virkistä haalistuneet pituudet ja latvat, samalla kun kestoväri vaikuttaa tyvialueella	- Virkistä haalistuneet pituudet ja latvat, samalla kun kestoväri vaikuttaa tyvialueella - Yhtenäinen sävy tyvestä latvaan
KIILTOKÄSITTELY / KOKO PÄÄN LEVITYS - Aloita levittämällä kuiviin tai pyyhekuiviin hiuksiin - Jaa hiukset 4 osioon - Levitä tasaisesti tyvialueelta pituuksiin ja latvoihin - Vaikutusaika: 10-20 min	- Korosta, virkistä, muuta, yhdistä, syvennä tai voimista luonnollisia tai värjättyjä hiuksia - Luo syvyyttä luonnostaan vaaleiden hiusten tyvialueelle	Korosta, virkistä, muuta, yhdistä, syvennä tai voimista luonnollisia tai värjättyjä hiuksia
CLEAR 0-00 Kiiltokäsittely / värikäsittelyn jälkeen: - Antaaksesi hiuksille lisäkiiltoa, levitä IGORA VIBRANCE Clear 0-00 -tuotetta runsaasti tyvestä latvoihin (ilman hapetetta) - Vaikutusaika 5-20 min Laveeraus: - Lisää haluttu määrä Clear 0-00 -tuotetta valittuun IGORA VIBRANCE -sävyyn - Lisää hapetteen määrää samassa suhteessa, pitääksesi sekoitussuhteen 1:1	- Laveeraa IGORA VIBRANCE -sävyjä - Luo pastellisia vivahteita - Virkistä haalistuneita pituuksia ja latvoja	
VAALEIDEN HIUSTEN SÄVYTYKSI - Esivaalenna hiukset tummuusasteelle 9 tai vaaleammaksi - Levitä IGORA VIBRANCE -sävy tasaisesti pyyhekuiviin hiuksiin - Vaikutusaika: 5-20 min, tarkkaile vaikutusajalla	- Neutraloi ei-toivotuja sävysuuntauksia - Sävytä pastellisävyillä luonnonvaaleita, esivaalennettuja tai raidoitettuja hiuksia	
PLACEMENT- TAI VAPAANKÄDENTEKNIIKAT - Aloita levittämällä väri kuiviin hiuksiin - Erota halutut hiuosiot folioihin tai työstä vapaalla kädellä luodaksesi monisävyisiä lopputuloksia - Vaikutusaika: 10-20 min		Korosta, virkistä, muuta, yhdistä, syvennä tai voimista luonnollisia tai värjättyjä hiuksia
HARMAIDEN HIUSTEN HÄIVYTYKSI	Jopa 30%:sesti harmaantuneiden hiusten häivyttämiseen	Luonnonsävyt ja muotisävyt häivyttävät jopa 50%:sesti harmaantuneita hiuksia, peittävät luonnonsävyt (-00) häivyttävät jopa 70%:sesti harmaantuineita hiuksia*
TUMMEMMAKSI VÄRJÄYS	Lisätäksesi syvyyttä huokosiin ja esivaalennettuihin hiuksiin (jopa 2 astetta)	
HUUHTELU: Vaikutusajan päätyttyä, lisää pieni määrä lämmintä vettä, emulgoi ja huuhtelee huolellisesti, kunnes vesi on kirkasta. Jatka sitten hoitamalla hiukset suositusten mukaisesti (sivu 16).		

*Käytä peittäviä luonnonsävyjä (-00) ainoastaan värjäämättömille hiuksille tai tyvialueelle

MORE MORE MORE
MORE MORE MORE
MORE MORE MORE



TUTUSTU SEURAAVILLA SIVUILLA
KOLMEEN IGORA VIBRANCE
-PALVELUUN

LIVED-IN-BLONDE -PALVELU

Tummemman tyven pehmeä ja herkkä liukumien vaaleampiin pituuksiin ja latvoihin tarjoaa helposti hoidettavan ja vähän ylläpitoa vaativan värjäystuloksen. Upea ja vaivaton, luonnollinen tai rohkeampi ilme, joka antaa hiuksille ulottuvuutta ja mukautuu eri ihonsävyihin.




Katso
tutorial
-videot



"Tämä tyyli on ehdoton lisätäksesi hiuksiin hehkua, mutta menettämättä niiden luonnollisuutta. Asiakkaani rakastavat aina, kun leikittelen tummemmilla ja vaaleammilla sävyillä sekä voimakkaammilla kasvoja kehystävillä osioilla saavuttaakseni halutun tuloksen!"



Maria Roberts
@mariaroberts25



Shawna Russell
@hairbyshawna_russell

"Ajaton vaalea joka ei koskaan poistu muodista. Hyödyntäen useita erilaisia tekniikoita kuten micro slicing, tip outs ja root tap, luodaan raikkaita ja klassisia lookkeja."



"Räätälöin kolme yksilöllistä värisekoitusta ja asettelin ne visuaalisesti kerroksittain saavuttaakseni saumattoman ja moniulotteisen tuloksen. Korostin mallini hiusten luonnollista tekstuuria ja liikettä, luoden samalla huolettoman ja luonnollisen vaikutelman."



Grace Dalglish
@gracedalglishx

COLOR MELT -PALVELU

Klassinen kaksoislevitys, jossa levitetään **IGORA ROYAL** tyveen ja **IGORA VIBRANCE** pituuksiin ja latvoihin



Katso
tutorial
-videot



Brendnetta Ashley
@edgybgirl

"Anna kiharoille särmää tällä karmiininpunaisella kiharahiusten balayage-tekniikalla. Vaalenna aluksi pohjaa, lisää hiukan syvyyttä tyvelle, samalla kun yhdistelet erilaisia punaisen sävyjä pituuksiin ja latvoihin."

IGORA VIBRANCE sopii myös **laineikkaille ja kiharille hiuksille**. Se säilyttää kiharoiden kimmoisuuden, lisäten kiiltoa ja parantaa hiusten kosteustasapainoa

KIILTOKÄSITTELY

Täydellinen koko pään **IGORA VIBRANCE** -käsittely luonnonväristen tai värjättyjen hiusten korostamiseksi, virkistämiseksi, syventämiseksi tai sävyn voimistamiseksi.



Katso tutorial -videot

"Leikittelemällä hiusten luonnollisen värin ja kuparisten sävyjen yhdistelmällä, korostin mallini vaaleaa ihon sävyä ja lisäsin hiusten kiiltoa."



Aleksandar Dramicanin
@aleksandar_dramicanin



"Viimeisin tyylini on vaivaton ja eläväinen, tummanruskea. Täydellinen vaihtoehto kaikille asiakkaille, jotka haluavat moniulotteisuutta säilyttäen samalla helposti ylläpidettävän tyylin!"



Maggie Hancock
@maggieh



"Tätä tyyliä varten valitsin pehmeän, hienostuneen vaaleanpunaisen sävyn esitelläkseni, että Vibrance voi olla erittäin monipuolinen. Voin luoda pehmeitä muotisävyjä ja räätälöidä sekoitusta boostereiden avulla."



Linh Phan
@bescene



"Kerrostamalla kahta sävyä - vaaleanruskeaa ja pehmeän vaaleanbeigeä, yhdistettynä tummaan maanläheiseen ruskeaan pohjaan, luot viileän ja upean kiiltävän lopputuloksen."



Lesley Jennison
@lesleyjennison



KAMPAAMON HOITOKÄSITTELY

Tarjota asiakkaillesi paras mahdollinen värjäyskäsittely **SKP Color Expert -tuotteiden avulla**

Erityisesti värjäyskäsittelyihin luodut SKP Color Expert -tuotteet täydentävät kampaamosi värjäläkelvöitä tarjoamalla suojan hiuksille, iholle ja hiuspohjalle:

VAIHE 1 Luo täydellinen pohja ennen hiusten värjäystä (Bond Enforcing Color Remover ja Hair Primer)

VAIHE 2 Suojaa hiukset, hiuspohja ja iho värjäyskäsittelyn ajaksi (Skin Protect, Scalp Protect ja Fibreplex No. 1 Bond Booster)

VAIHE 3 Sulje hiuksen pinta värjäyskäsittelyn jälkeen (FIBREPLEX No.2 Bond Sealer ja Hair Sealer)



VÄRIN YLLÄPITOHOITO KOTONA

Pese hiukset BC BONACURE pH 4.5 Color Freeze -shampoolla

Pese hiukset FIBRE CLINIX TRIBOND tai VIBRANCY -shampoolla



AMMATTILAISEN VINKKI:
Pidentääksesi hiusvärin kesto, suosittelemme asiakkaillesi kotihoitoon **BC BONACURE pH 4.5 Color Freeze** -tuotteita.

TAI



AMMATTILAISEN VINKKI:
Pidentääksesi hiusvärin kesto, suosittelemme asiakkaillesi kotihoitoon **FIBRE CLINIX VIBRANCY** -tuotteita.

Ylläpitääksesi pitkäkestoista ja intensiivistä väritulosta, käytä **BC BONACURE pH 4.5 Color Freeze** -hoitoainetta tai tehohoitoa.

Ylläpitääksesi pitkäkestoista ja intensiivistä väritulosta, käytä **FIBRE CLINIX TRIBOND** tai **VIBRANCY** -hoitoainetta tai tehohoitoa.

Virkistä tai neutralisoi käyttäen **CHROMA ID:TÄ**

Kuten kaikissa hiusväreissä, väripigmenteillä on taipumus haalistua ja muuttua ajan myötä. Chroma ID on sekoita & sävytä -kevytvärijärjestelmä integroidulla Bonding -teknologialla. Sen sävyt ovat yhdenmukaisia **IGORA VIBRANCE** -sävyjen kanssa ja sillä voidaan ylläpitää hiusten väriä kotona.

Käytä Chroma ID -värejä kampaamokäyntien välissä virkistääksesi haalistuneet pituudet ja latvat ja pidentääksesi **IGORA VIBRANCE** -sävyjen kesto.

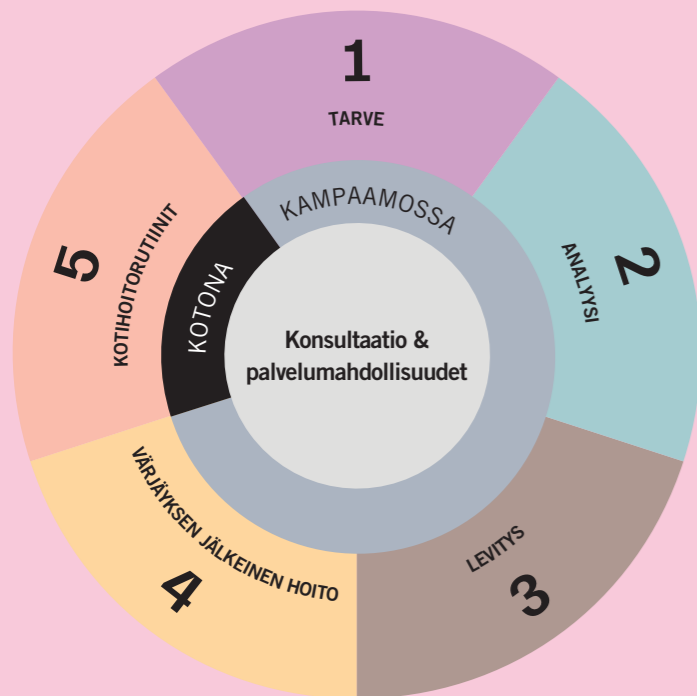
- Levitä tuote tasaisesti esipestyihin ja pyyhekuiviin hiuksiin
- Anna vaikuttamaan 5-10 minuuttia. Tarkkaile vaikutusajalla
- Huuhtelee huolellisesti, kunnes vesi on kirkasta



KONSULTAATIO

Riippumatta siitä, minkä **tyylin ja tekniikan valitset**, jokainen palvelu alkaa konsultaatiolla.

Tee jokaisesta kampaamokäynnistä erityinen kokemus asiakkaallesi - hetkestä jolloin he saapuvat, aina siihen asti kun he astuvat ulos ovesta. Schwarzkopf Professionalin konsultaatio on suunniteltu tukemaan kampaajia heidän päivittäisessä työssään. Tarjoamme selkeän lähestymistavan asiakaskommunikaatioon, palvelutarjontaan ja jokaiselle asiakkaalle räätälöityyn kotihoitosuosituksen varmistaaksemme, että hiukset säilyvät täydellisenä seuraavaan kampaamokäyntiin saakka.



Ammattilaisen vinkki:
Käytä Schwarzkopf Professional House of Color -sovellusta apuna konsultaatioprosessissa.



1 TARVE
Riippumatta asiakkaan elämäntavasta ja iästä, aloita keskustelu avoimilla kysymyksillä. Käytä näitä kysymyksiä rohkaisemaan asiakastasi antamaan tietoa, kuuntelemaan hänen huolenaiheitaan ja toiveitaan sekä ratkaisemaan ne käytännön asiantuntemuksellasi.

2 ANALYYSI
Analyysi muodostaa lähtökohdan kampaamopalveluille ja kotihoitosuosituksille. Määritä hiustyypin, huokoisuustason ja rakenteen, sekä nykyinen hiusten väri ja harmaiden hiusten prosentuaalinen osuus. Tarkista myös asiakkaan hiuspohjan tila.

3 LEVITYS
Tarkka ja ammattimainen värin levitys on yksi tärkeimmistä asioista, jotka pitävät asiakkaasi uskollisina kampaamollesi.

4 VÄRJÄYKSEN JÄLKEINEN HOITO
Päätä hapettumisprosessi ja panosta jälkihoitoon! Stabiloi hiukset Schwarzkopf Professional Hair Sealer -hoitotuotteella, valitse sopiva Schwarzkopf Professional -hoitorutiini ja selitä kaikki vaiheet asiakkaallesi. Huolellisella hiusten jälkihoidolla, varmistat että hiusten pH-taso on optimaalisella tasolla värjäyskäsittelyn jälkeen.


5 KOTIHOITO
Suosittele Schwarzkopf Professional -hoitotuotteita, jotka sopivat kampaamopalveluun ja perustuvat yksilöllisiin hiusten tarpeisiin ja asiakkaan elämäntyyliin. Tämä auttaa asiakasta säilyttämään kampaamossa aikaansaadut tulokset seuraavaan käyntiin asti. Tarjoa IGORA VIBRANCE -sävyvalikoimaan täydellisesti sopivia Chroma ID -sävyllisiä tehohoitoja, jotka auttavat ylläpitämään värituloksia kotona.

ALLERGIASTA VAROITAVA TESTI

Jos ammattimaisen turvallisuusarvioinnin suorittamisen jälkeen tarvitaan allergiasta varoittava testi, tulisi se **tehdä 48 tuntia ennen värjäyspalvelua**.

Testin valmistamiseen tarvitsemasi tuotteet: Pumpulipuikko tai puutikku, käsipaperi, kulho/pieni lautanen (älä käytä metallisia esineitä).

- **Valmista seos.** Lisää pieni määrä hapetetta kulhoon.
- **Lisää sama määrä väriainetta ja** sekoita tasaiseksi seokseksi.
- **Levitä pieni määrä seosta** tasaisesti ohuena kerroksena 2 x 2 cm kokoiselle alueelle kynärvarren sisäpuolelle. Anna vaikuttaa 45 minuuttia, älä peitä tai koskettele.
- **Vältä kosketusta vaatteiden kanssa.**
- **Sulje väripakkauksen** ja hapetteen korkit.
- **45 minuutin jälkeen**, pese testialue vedellä ja kuivaa puhtaalla paperilla.
- Jos sinä tai **asiakkaasi havaitsette mitään poikkeavaa ihon ulkonäössä**, kuten kutinaa, punoitusta, turvotusta testialueella testausajan aikana tai seuraavien 48 tunnin aikana, sinun/asiakkaasi tulisi heti huuhdella testialue, **olla käyttämättä tuotetta ja ottaa yhteyttä lääkäriin.**



Tämä testi on tärkeä varoitusmenetelmä, joka on osoittautunut luotettavaksi, kun se on suoritettu oikeissa olosuhteissa. Huomaa kuitenkin, että jos allergiasta varoittava testi on ollut oireeton, asiakas voi silti saada allergisen reaktion hiusten värjäyksestä.

Allergiasta varoittava testi ei takaa sitä, etteikö asiakkaalla voisi tulevaisuudessa ilmetä allergisia reaktioita.



PORTFOLION YLEISKATSAUS

Neutraali				Hopeatuhkat & Viileä				Beige & Kulta				Suklaa				Punainen				Pastelli		Boosterit	
9-0	9-00	9-1	9-12			9-24	9-4	9-42		9-55	9-57			9-65			9-7			9,5-1	10-1	0-11	0-00
8-0	8-00	8-11	8-19						8-46											9,5-11	10-12	0-22	
7-0	7-00	7-1		7-21	7-24	7-4	7-42	7-48	7-55	7-57			7-65			7-77	7-88		9,5-19	10-19	0-33		
6-0	6-00	6-12	6-16	6-23				6-46				6-6	6-63			6-68	6-78		6-99	9,5-21	10-4	0-55	
5-0	5-00	5-1	5-16	5-21		5-4			5-5	5-57			5-65	5-67		5-7	5-88		9,5-4	10-5	0-77		
4-0	4-00	4-13		4-33				4-46				4-6				4-68				9,5-46		0-88	
3-0	3-00																			9,5-47		0-89	
1-0																				9,5-49		0-99	
																				9,5-5			
																				9,5-98			

● IGORA ROYAL ● IGORA COLOR10 ● IGORA ZERO AMM

