

BLO
ND
ME


Schwarzkopf
PROFESSIONAL



Palveluopas

Together. A passion for hair.

BLONDME — Vaaleiden hiusten asiantuntija

Vie vaaleiden hiusten osaamisesi uudelle tasolle BLONDME:n avulla. Monipuoliset väri- ja hoitotuotesarjamme sisältävät **integroidun Dual Bond-järjestelmän** sekä ne ovat täysin omistautuneita vaaleiden hiusten erilaisille tarpeille, jolloin voit vastata kaikkiin haasteisiin ja luoda **mitä upeimpia vaaleita lopputuloksia**.

Vaaleat hiukset eivät koskaan ole olleet näin monipuolisia kuin nyt – kyse on paljon muustakin kuin pelkästä vaalennuksesta! Monipuolisuudellaan BLONDME osoittaa, että jokaiselle on olemassa se oikea vaalea lopputulos ihon sävystä, hiusväristä, iästä tai sukupuolesta riippumatta.

*Vaaleiden hiusten asiantuntija

Kehity todelliseksi vaaleiden hiusten asiantuntijaksi ja selvitä kaikki vaaleiden hiusten haasteet

Kehity vaaleiden hiusten asiantuntijaksi ja inspiroidu kahdeksasta **BLONDME -tyylistä ja -tekniikasta**, jotka maailman tunnetuimmat värjääjät ovat luoneet. Naapurintytön tyylistä huippumuotiin, mitä tahansa asiakkaasi haluaa – ylitä omat rajasi ja hyödynnä kaikkia vaaleiden hiusten trendejä kampaamossasi.

Miten saavuttaa puhtaimmat vaaleat lopputulokset pitäen samalla hauraimmatkin hiukset kunnossa?

Platinum Bounce

Back-to-back -foliotekniikka



"Maailmani avautui tajutessani, että vaaleat hiukset ja mikä tahansa ihon värisävy sopivat yhteen, kunhan sävyn lämpimyyttä muutetaan."

Keya Neal
@keyaartistically
> 13k seuraajaa Instagramissa

Miten saavuttaa puhtaimmat vaaleat lopputulokset jopa tummimmissa pohjissa?

Platinum Purity

Back-to-back -foliotekniikka



"Olen aina saanut inspiraationi asiakkailtani – heidän toiveidensa ja uusimpien trendien yhteen sovittaminen on todella innostavaa!"

Emre Ayaksiz
@emreayaksiz
> 1M seuraajaa Instagramissa

Miten vaalenta pieninkin tyvikasvu saumattoman vaalean lopputuloksen saavuttamiseksi?

Regrowth Blonding

Tyvilevitys




"Minua kiehtoo BLONDME -sarjassa sen uskoton kyky vaalenta jopa tummimpia hiuksia erittäin vaaleiksi ja vaalia samalla hiusten kuntoa."

Maggie Hancock
@maggiehm
> 164k seuraajaa Instagramissa

Miten luoda sädehtiviä vaaleita sävyjä?

Melted Balayage

Vapaankäden tekniikka



"En koskaan pysähdy – haluan olla alallani edistyksellinen ja keksiä uutta. Kyse ei ole vain luovasta prosessista ja uusien tekniikoiden hallinnasta, vaan myös yhteistyö ja edistyminen kollegojen kanssa pitävät minut liikkeessä."

Natan Correia
@natancorreia
> 243k seuraajaa Instagramissa

Miten luoda räätälöityjä vaaleita lopputuloksia?

Peach Balayage

Vapaankäden tekniikka



"Pidän siitä, että BLONDME antaa minulla kaikki välineet, joita tarvitsen onnistuakseni työssäni. Jos ihastut vaalennusjauheen tehokkuuteen, sinun kannattaa kokeilla koko sarjaa!"

Josie Vilay
@josievilay
> 353k seuraajaa Instagramissa

Miten vaalentaa luonnonvaaleita hiuksia häivyttäen samalla harmaita hiuksia?

Grey Blonding

Tyvilevyitys



"Blondeilla on aina hausempaa! Vaalea on kesän, seksikkyyden ja itsevarmuuden huipentuma."

Arjan Bevers
@arjanbevers
> 14k seuraajaa Instagramissa



Miten luoda pehmeitä luonnollisia sävyjä vaaleisiin hiuksiin?

Weaved-in Blonde

Klassiset raidat

"Minua kiehtoo vaaleissa hiuksissa se, että ne ovat ajattomat."

Danilo Bozic
@danilo.bozic
> 225k seuraajaa Instagramissa



Miten luoda vaaleisiin hiuksiin katseenvangitsijaa?

Pastel Blonde

Pastellisävyitys




"Minä suorastaan rakastan sitä, että BLONDME -valikoima kattaa kirjaimellisesti kaiken, mitä tarvitaan vaaleiden tyylien luomiseen."

Lesley Jennison
@lesleyjennison
> 45k seuraajaa Instagramissa


BLONDME Dual Bond -järjestelmä

Kun vaaleat hiukset altistuvat ulkoisille tekijöille, kuten lämmölle, auringonvalolle tai vaalennuksen kaltaisille kemiallisille käsittelyille, hius haurastuu, jää alttiiksi vaurioille ja voi menettää kiiltonsa.


Kaikkiin BLONDME -väri- ja hoitotuotteisiin on integroitu Dual Bond -järjestelmä, joka vähentää vaurioita jokaisessa käsittelyn vaiheessa. Se suojaa hiuksia kemiallisten käsittelyjen aikana ja vahvistaa hiusrakenteen sidoksia hoitotuotteita käytettäessä. Dual Bond -järjestelmän ansiosta voit luottaa ehdottomasti siihen, että asiakkaasi voi olla ylpeä luomastasi täydellisestä vaaleasta lopputuloksesta. Vahvoja sidoksia vahvoille blondeille!



Bond Protection -järjestelmä
Anti-Metal
Bond Protection -teknologia



Bond Creation -järjestelmä
3D Bond Creation -teknologia



Anti-Metal Bond Protection -värituotteet

Kaikkiin BLONDME -värituotteisiin integroitu Anti-Metal Bond Protection -teknologia luo hiuksen sidosten ympärille suojaavan kerroksen, mikä vähentää hiusvaurioita. Kun lisäksi uusi biohajoava kelatoiva aine sitoo ja neutraloi hiuksessa olevia metalli-ioneja, hiusvauriot vähenevät entisestään ja värilopputuloksesta tulee optimaalinen. Sidoksia edistäviä lisäaineita tai erillisiä käsittelyitä hiuksiin kertyneiden metallien poistamiseen ei tarvita, mikä säästää aikaa ja rahaa kampaamossasi.



Bond Creation -pesupaikkatuotteet

Kaikkiin BLONDME -pesupaikkatuotteisiin integroitu 3D Bond Creation -teknologia luo uusia kolmiulotteisia sidoksia ja vakauttaa hiuksen rakenteen, mikä antaa hiuksille pitkäkestoista vahvuutta ja joustavuutta.



Bond Maintenance -kotihoitotuotteet

Kaikkiin BLONDME -kotihoitotuotteisiin integroitu 3D Bond Creation -teknologia ylläpitää ja vahvistaa sidoksia kotona kampaamokäyntien välillä, pidentäen kampaamossa saavutettuja värilopputuloksia ja antaen pitkäkestoista kiiltoa.



pH:n tasapainotus

BLONDME -hoitotuotesarja sopii pH:ta tasapainottavien ominaisuuksiensa ansiosta täydellisesti täydentämään kaikkia värjäyspalveluja. Kun pH on vaalennuksen aikana noin 10, BLONDME -hoitotuotteet auttavat neutraloimaan pH-tasoa. Kun hius on taas optimaalisella pH-tasollaan, tulee hiuksen sisärakenteesta tiiviimpi ja näin myös hiuskuiduista vahvempia.

Värituotteet



BLONDME Värivalikoima



Vaalennus



Sivu 14

Premium Lightener 9+ -vaalennusjauhe

450 g

Korkean suorituskyvyn
vaalennusjauhe
maksimaaliseen
vaalennukseen



Sivu 18

Clay Lightener -vaalennusjauhe

350 g

Savipohjainen
vaalennusjauhe pehmeästä
kiinteäksi muuttuvalla
koostumuksella erityisesti
vapaankäden tekniikoihin



Sivu 24

Precision Lightener -vaalennusjauhe

350 g

Turpoamaton ja tarkasti
levittyvä vaalennusjauhe
palveluihin, joissa tuote
koskettaa hiuspohjaa.
Jopa 7 asteen
vaalennusteho



Sivu 28

Bleach & Tone -sävyliäsä

60 ml

3 sävyä
Sävyliäsä vaalennukseen
ja sävytykseen yhdellä
käsittelyllä

Sävytys



Sivu 32

Pastel Toning -sävytysväri

60 ml

9 sävyä
Keskenään
sekoitettavat
pastelliset sävytteet
tummuusasteiden
8–10 sävyttämiseen
ja neutralointiin



Sivu 36

Deep Toning -sävytysväri

60 ml

5 sävyä
Keskenään
sekoitettavat
syvät sävytteet
tummuusasteiden
5–8 sävyttämiseen

Vaalennus ja harmaiden hiusten häivytyks



Sivu 40

Blonde Lifting -vaalennusväri

60 ml

6 sävyä
Erittäin tehokkaat
vaalennusvärit,
joilla vaalennat
jopa 5 asetta ja
sävytät yhdellä
käsittelyllä



Sivu 46

Lift & Blend -vaalennusväri harmaalle

60 ml

6 sävyä
Vaalennus ja
harmaiden häivytyks
yhdellä käsittelyllä



Hapete

Premium Developer -hapete

1000 ml

Ensiluokkainen hapete
tehokkaan tuloksen ja
hoidon saavuttamiseen
yhdessä BLONDME-
värituotteiden kanssa

Premium Lightener 9+ -vaalennusjauhe

Maksimaalinen vaalennusteho minimoidulla hiusten vaurioitumisella

Edut

- Integroitu Anti-Metal Bond Protection -teknologia suojaa hiusrakennetta käsittelyn aikana minimoiden hiusvauriot
- Jopa 9 asteen vaalennusteho
- Soveltuu kaikille tummuusasteille
- Keltaisuutta vähentävät ainesosat neutraloivat lämpimiä pohjasävyjä
- Joustava sekoitussuhde



Paranneltu, vähemmän turpoava koostumus

Huomioi

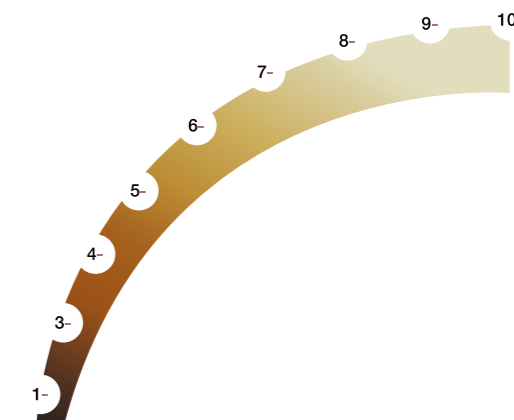
- Levitä aina kuiviin hiuksiin
- Voidaan levittää myös hiuspohjaan
- Soveltuu kaikkiin vaalennustekniikoihin (mm. kokopää, foliot, värinkorjaus)

Ammattilaisen vinkki

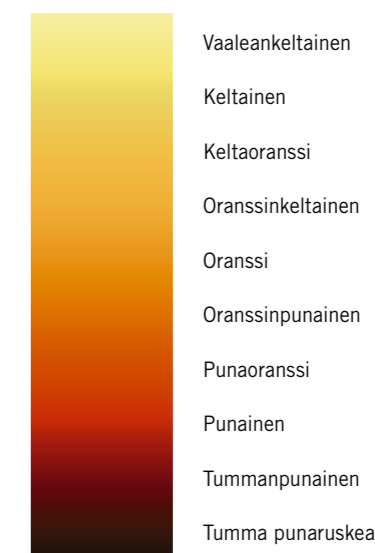
Helposti hallittavan ja hellävaraisimman vaalennuksen saat aikaan käyttämällä BLONDME Premium Lightener 9+ -vaalennusjauhetta yhdessä BLONDME Premium Developer 2%/7 Vol. -hapetteen kanssa. Tarkista vaalennuksen kehittyminen viiden minuutin välein.

Vaalennus-teho	Hapetteen voimakkuus	Sekoitus-suhde
Jopa 3 astetta	2%/7 Vol.	1:1,5 – 1:2,5
Jopa 6 astetta	6%/20 Vol.	1:1,5 – 1:2,5
Jopa 9+ astetta	9%/30 Vol. (tekniikoihin, joissa tuote ei kosketa hiuspohjaa)	1:1,5 – 1:2,5

Luonnollinen pohjaväri



Sisältyvät pigmentit




Lähtötilanne

Asiakas haluaa värimuutosta ja hiuksiin on aiemmin tehty värikäsittelyitä. Hän haluaa hiusten yleisilmeen olevan vaaleampi tai haluaa mahdollisimman vaalean lopputuloksen.



Tekijä
Keya Neal



Toteuta tyyli Platinum Bounce

Skannaa ja
katso tutoriaali:



Miten käytetään



Sekoitus

Sekoita aina BLONDME Premium Lightener 9+ -vaalennusjauhe BLONDME Premium Developer -hapetteen kanssa. Sekoita suhteessa 1:1,5–1:2,5 halutun koostumuksen mukaan.

- Kaikkiin värjästekniikoihin: BLONDME Premium Developer 2%/7Vol. tai 6%/20 Vol. -hapete
- Tekniikoihin, joissa tuote ei kosketa hiuspohjaa: BLONDME Premium Developer 9%/30 Vol. -hapete



Levitys ja vaikutusaika

- Levitä kuiviin, pesemättömiin hiuksiin
- Levitä seos välittömästi sekoittamisen jälkeen hiusten pituuksiin ja latvoihin aloittaen hiusten takaosasta
- Levitä ohuissa osioissa käyttäen runsaasti tuotetta varmistaaksesi parhaan ja tasaisen vaalennustuloksen
- Levitä tuotetta hiusten tyveen, kun haluttu vaalennustulos hiusten pituuksiin ja latvoihin on saavutettu
- Anna vaikuttaa 20–45 minuuttia, seuraa värin kehittymistä vaikutusaikana
- Lisälämmön käyttöä ei suositella



20–45 min



Värjäyspalvelun jälkeinen Bond Creation -hoitopalvelu

Viimeistele jokainen BLONDME -värjäyspalvelu kampaamossa tehtävällä BLONDME -hoitopalvelulla. Neutraloi keltaisia sävyjä ja kirkasta viileän vaaleita vivahteita käyttämällä BLONDME COOL BLONDES -hoitotuotteita.



Shampoo
300ml
1000ml



Spray Conditioner
150ml



Mask
200ml



Sävytyspalvelu

Täydellisen lopputuloksen aikaansaamiseksi raikasta hiusten pituuksia ja latvoja BLONDME -sävytyspalvelulla (katso lisätietoja valikoimasta ja käytöstä sivuilta 32-39).



Pastel Toning
-sävytysväri
60ml



Deep Toning
-sävytysväri
60ml

Clay Lightener -vaalennusjauhe

Helppoihin ja vaikuttaviin
vapaankäden tekniikoihin

Edut

- Integroitu Anti-Metal Bond Protection -teknologia suojaa hiusrakennetta käsittelyn aikana minimoiden hiusvauriot
- Jopa 7 asteen vaalennusteho
- Tummuusasteille 3–8
- Halutuimpiin vapaankäden balayage-tyyleihin
- Helppo ja tarkka levitys
- Pehmeästä kiinteäksi muuttuva koostumus
- Pölyämätön jauhe




Huomioi

- Levitä aina kuiviin hiuksiin
- Vain tekniikoihin, joissa tuote ei kosketa hiuspohjaa
- Vapaankäden tekniikoihin
- Älä sekoita BLONDME Premium Lightener 9+ -vaalennusjauheen kanssa
- Käytä kampa BLONDME Clay Lightener -vaalennusjauheen ja BLONDME Developer -hapetteen sekoittamiseen

Pehmeästä kiinteäksi muuttuva koostumus

- Koostumus sisältää kaoliinisavea
- Muuttaa koostumuksen pehmeästä kiinteäksi levityksen jälkeen luoden kotelon hiuksen ympärille
- Kotelon ansiosta vaalennusjauhe pysyy kosteana, jolloin sen täysi vaalennusteho aktivoituu. Ei tarvetta käyttää folioita!



Sekoitussuhde

Vaalennus- teho	Hapetteen voimakkuus	Sekoitus- suhde
Jopa 6 astetta	6%/20 Vol.	1:1,5 – 1:2
Jopa 7+ astetta	9%/30 Vol. tai 12%/40 Vol.*	1:1,5 – 1:2

*hiusten rakenteen, tiheyden ja yleiskunnon mukaan

Lähtötilanne

Asiakas haluaa luonnollisemman, vapaalla kädellä toteutetun lopputuloksen mieluummin kuin klassiset folioraidat.



Tekijä
Natan Correia



Toteuta tyyli Melted Balayage

Skannaa ja katso tutoriaali:



Miten käytetään



Sekoitus

- Sekoita aina BLONDME Clay Lightener -vaalennusjauhe BLONDME Premium Developer 6%/20 Vol., 9%/30 Vol.- tai 12%/40 Vol. -hapetteen kanssa. Sekoita suhteessa 1:1,5–1:2 halutun koostumuksen mukaan.

Ammattilaisen vinkki

Käytä sekoittamiseen kampa siveltimen sijaan täydellisen koostumuksen saavuttamiseksi.



Levitys ja vaikutusaika

- Levitä kuiviin, pesemättömiin hiuksiin
- Levitä seos välittömästi sekoittamisen jälkeen
- Levitä sirpin muotoisissa osioissa (balayage)
- Maalaa tuotetta tasaisesti hiusten pintaan varmistaaksesi parhaan mahdollisen vaalennustuloksen
- Anna vaikuttaa 20–45 minuuttia, seuraa värin kehittymistä vaikutusaikana
- Lisälämmön käyttöä ei suositella



20–45 min



Värjäyspalvelun jälkeinen Bond Creation -hoitopalvelu

- Viimeistele jokainen BLONDME -värjäyspalvelu kampaamossa tehtävällä BLONDME -hoitopalvelulla. Käytä hennoille ja vaurioituneille hiuksille BLONDME ALL BLONDES Light -hoitotuotteita. Käytä karkeille ja erittäin vaurioituneille hiuksille BLONDME ALL BLONDES Rich -hoitotuotteita.



Sävytyspalvelu

- Täydellisen lopputuloksen aikaansaamiseksi raikasta hiusten pituuksia ja latvoja BLONDME -sävytyspalvelulla (katso lisätietoja valikoimasta ja käytöstä sivuilta 32-39).



Hyvä tietää Clay Lightener -vaalennusjauhe

Muotoiltu sivellin

- Ainutlaatuinen viisto muotoilu mahdollistaa mestarillisen levityksen
- Hellävarainen mutta luja harja on äärimmäisen tarkka



Balayage-laudat kahdessa eri koossa

- Parannettu kahva antaa paremman otteen
- Muotoiltu pinta pitää hiukset paremmin paikallaan
- Kaareva muotoilu, joka jäljittelee pään muotoa, antaa parhaan käyttökokemuksen

3 tekniikkaa – 3 tyyliä



V – Antaa hiuksille "kasvaneen" vaikutelman, klassiseen balayage-lopputulokseen



W – Luo kaikista luonnollisimman tyylin



D – Vaakasuuntaisissa osioissa käytettynä antaa kehystetyn ja korostetun lopputuloksen

Viisi parasta vinkkiä täydelliseen balayageen



1

Leikkaa ensin

Ota huomioon hiusten luonnolliset laskeutumissuunnat saavuttaaksesi imartelevimmat lopputulokset.

2

Oikea jännite

Pidä osioita tiukassa jännitteessä ja varmista tuotteen tasainen levittyminen ilman, että se läpäisee hiusta.

3

Levitys

Aloita tuotteen levittäminen osion keskikohdasta ja maalaa siitä ylöspäin. Kasvata tuotteen määrää latvoihin mentäessä. Jos tuotetta levitetään tyvelle liikaa, tuote voi valua.

4

Visuaalinen tarkistus

Ota askel taaksepäin ja tarkastele kokonaiskuvaa, jotta saat käsityksen siitä, miten vaalennettavat osiot kannattaa sijoittaa.

5

Suunnitelma

Kaunis värioppotulos alkaa hyvin hoidetuista hiuksista, joten keskustele asiakkaasi kanssa hänelle räätälöidystä hiustenhoito-ohjelmasta.

Precision Lightener -vaalennusjauhe

Tarkkoihin tyvivaalennuksiin
ja muihin palveluihin,
joissa tuote koskettaa
hiuspohjaa


Edut

- Integroitu Anti-Metal Bond Protection -teknologia suojaa hiusrakennetta käsittelyn aikana minimoiden hiusvauriot
- Jopa 7 asteen vaalennusteho
- Tummuusasteille 3–8
- Turpoamaton koostumus mahdollistaa äärimmäisen tarkan levityksen ja puhtaammat värioppitulokset
- Integroitu Temperature-Balancing -kompleksi jäähdyttää miellyttävästi käsittelyn aikana



Huomioi

- Levitä aina kuiviin, pesemättömiin hiuksiin
- Voidaan levittää hiuspohjaan
- Ihanteellinen palveluihin, joissa tuote koskettaa hiuspohjaa, kuten tyvivaalennukseen



Ammattilaisen vinkki


Vaalennus- teho	Hapetteen voimakkuus	Sekoitus- suhde
Jopa 3 astetta	2%/7 Vol.	1:1,5
Jopa 7 astetta	6%/20 Vol.	1:1,5

Lähtötilanne

Asiakas tarvitsee säännöllisesti tyvivaalennuksen ja haluaa mahdollisimman saumattoman lopputuloksen.



Tekijä
Maggie Hancock



Toteuta tyyli Regrowth Blending

Skannaa ja
katso tutoriaali:



Miten käytetään



Sekoitus

- Sekoita aina BLONDME Precision Lightener -vaalennusjauhe BLONDME Premium Developer 2%/7 Vol.- tai 6%/20 Vol. -hapetteen kanssa suhteessa 1:1,5.



Levitys ja vaikutusaika

- Levitä kuivien, pesemättömien hiusten tyveen
- Levitä seos välittömästi sekoittamisen jälkeen
- Anna vaikuttaa 20–45 minuuttia



20–45 min



Värjäyspalvelun jälkeinen Bond Creation -hoitopalvelu

Viimeistele jokainen BLONDME -värjäyspalvelu kampaamossa tehtävällä BLONDME -hoitopalvelulla. Neutraloi keltaisia sävyjä ja kirkasta viileän vaaleita vivahteita käyttämällä BLONDME COOL BLONDES -hoitotuotteita.



Shampoo
300ml
1000ml



Spray Conditioner
150ml



Mask
200ml



Sävytyspalvelu

Täydellisen lopputuloksen aikaansaamiseksi raikasta hiusten pituuksia ja latvoja BLONDME -sävytyspalvelulla (katso lisätietoja valikoimasta ja käytöstä sivuilta 32-39).



Pastel Toning
-sävytysväri
60ml



Deep Toning
-sävytysväri
60ml

Bleach & Tone -sävyliä

Vaalennusta ja neutralointia yhdellä käsittelyllä täydellisen lopputuloksen luomiseksi

Edut


- Tummuusasteille 1–7
- Sävyliä vaalennukseen ja sävytykseen yhdellä käsittelyllä
- Neutraloi kaikkia lämpimiä pohjasävyjä ja antaa pitkäkestoisia viileitä vivahteita
- Käytetään vain yhdessä BLONDME Premium Lightener 9+-, BLONDME Clay Lightener- tai BLONDME Precision Lightener -vaalennusjauheiden kanssa

Huomioi


- Voidaan levittää hiuspohjaan
- Joustavat sekoitussuhteet mahdollistavat yksilölliset sävyt




Sävyvalikoima



B – VIOLETTI SÄVYLISÄ
Neutraloi keltaisia sävyjä tummuusasteen 7 pohjissa



B – TUHKA SÄVYLISÄ
Neutraloi oranssinkeltaisia sävyjä tummuusasteiden 5–6 pohjissa



B – MATTA SÄVYLISÄ
Neutraloi punaoransseja sävyjä tummuusasteiden 1–4 pohjissa



Sekoitus

Intensiivinen sekoitus

Tummien pohjien vahvaan neutralointiin

Pehmeä sekoitus

Optimaaliseen neutralointiin luomaan luonnollisen vaaleita vivahteita vaaleisiin hiuksiin

Premium Lightener 9+ -vaalennusjauhe

Tummuus-aste	PREMIUM LIGHTENER 9+ -VAALENNUSJAUHE	SEKOITUS	Tuote koskettaa hiuspohjaa		Tuote ei kosketa hiuspohjaa	
			BLEACH & TONE -SÄVYLISÄ	PREMIUM DEVELOPER -HAPETE	BLEACH & TONE -SÄVYLISÄ	PREMIUM DEVELOPER -HAPETE
6–7	35 g	Intensiivinen	5 ml	65 ml, 2%/7 Vol. tai 6%/20 Vol.	10 ml	60 ml, 2%/7 Vol. tai 6%/20 Vol.
		Pehmeä	1 ml	69 ml, 2%/7 Vol. tai 6%/20 Vol.	5 ml	65 ml, 2%/7 Vol. tai 6%/20 Vol.
4–5		Intensiivinen	10 ml	60 ml, 6%/20 Vol.	15 ml	55 ml, 9%/30Vol.
		Pehmeä	5 ml	65 ml, 6%/20 Vol.	10 ml	60 ml, 9%/30Vol.
3		Intensiivinen	10 ml	60 ml, 6%/20 Vol.	15 ml	55 ml, 12%/40 Vol.
		Pehmeä	5 ml	65 ml, 6%/20 Vol.	10 ml	60 ml, 12%/40 Vol.

Precision Lightener -vaalennusjauhe

Tummuus-aste	PRECISION LIGHTENER -VAALENNUSJAUHE	Tuote koskettaa hiuspohjaa		Intensiivinen sekoitus		Pehmeä sekoitus	
		BLEACH & TONE -SÄVYLISÄ	PREMIUM DEVELOPER -HAPETE	BLEACH & TONE -SÄVYLISÄ	PREMIUM DEVELOPER -HAPETE		
6–7	30 g	5 ml	40 ml, 2%/7 Vol. tai 6%/20 Vol.	1 ml	44 ml, 2%/7 Vol. tai 6%/20 Vol.		
3–5		10 ml	35 ml, 6%/20 Vol.	5 ml	40 ml, 6%/20 Vol.		

Clay Lightener -vaalennusjauhe

Tummuus-aste	CLAY LIGHTENER -VAALENNUSJAUHE	Tuote ei kosketa hiuspohjaa		Intensiivinen sekoitus		Pehmeä sekoitus	
		BLEACH & TONE -SÄVYLISÄ	PREMIUM DEVELOPER -HAPETE	BLEACH & TONE -SÄVYLISÄ	PREMIUM DEVELOPER -HAPETE		
5–7	30 g	15 ml	30 ml, 6%/20 Vol. tai 9%/30 Vol. tai 12%/40 Vol.	10 ml	35 ml, 6%/20 Vol. tai 9%/30 Vol. tai 12%/40 Vol.		

Lähtötilanne

Osaan odottaa asiakkaani hiuksista nousevaa lämpöä vaalennuskäsittelyn aikana, joten voin neutraloida sitä jo vaalennuskäsittelyn aikana.



Tekijä
Emre Ayaksiz



Toteuta tyyli Platinum Purity

Skannaa ja
katso tutoriaali:



Miten käytetään



Sekoitus

Sekoita aina BLONDME Bleach & Tone -sävyliä valitun BLONDME -vaalennusjauheen ja BLONDME Premium Developer -hapetteen kanssa. Sekoita, kunnes koostumus on tasainen.

- Katso sekoitustaulukosta sekoitussuhde halutun lopputuloksen mukaan



Levitys ja vaikutusaika

- Levitä kuiviin, pesemättömiin hiuksiin
- Levitä seos välittömästi sekoittamisen jälkeen
- Anna vaikuttaa 20–45 minuuttia
- Katso lisätietoja vaalennusjauheen levittämisestä sivuilta 14-29



20–45 min



Värjäyspalvelun jälkeinen Bond Creation -hoitopalvelu

Viimeistele jokainen BLONDME -värjäyspalvelu kampaamossa tehtävällä BLONDME -hoitopalvelulla. Käytä hennoille ja vaurioituneille hiuksille BLONDME ALL BLONDES Light -hoitotuotteita. Käytä karkeille ja erittäin vaurioituneille hiuksille BLONDME ALL BLONDES Rich -hoitotuotteita.



Sävytyspalvelu

Täydellisen lopputuloksen aikaansaamiseksi raikasta hiusten pituuksia ja latvoja BLONDME -sävytyspalvelulla (katso lisätietoja valikoimasta ja käytöstä sivuilta 32-39).



Pastel Toning -sävytysväri

Sävytysvärit täydelliseen
vaaleaan lopputulokseen

Edut


- Integroitu Anti-Metal Bond Protection -teknologia suojaa hiusrakennetta käsittelyn aikana minimoiden hiusvauriot
- Integroitu HydroLock -teknologia parantaa kosteutusta
- Valmis värimassa on ammoniakiton sekä sen pH on neutraali, mikä minimoi hiuksen lisärasituksen
- Esivaalennettuun ja luonnolliseen pohjaan, joka on tummuusasteeltaan 9 tai vaaleampi
- Monipuolinen koostumus mahdollistaa levityksen sekä siveltimellä että levityspullolla
- Täydellisen tasapainoiseen neutralointiin ja hienovaraiseen sävyttämiseen



Huomioi


- Levitä aina puhtaisiin, pyyhekuiviin hiuksiin
- Voidaan levittää hiuspohjaan
- Kaikkia Blonde Toning -sävytysvärejä voidaan sekoittaa keskenään
- Varmista, että käytettävä sävy soveltuu hiusten tummuusasteelle vaalennusprosessin jälkeen

Sävyvalikoima




T-TERÄKSENSININEN

Ehkäisee kultaisia ja kuparisia vivahteita




T-JÄÄ-SINILILA

Poistaa kultaisia vivahteita ja antaa hiuksille viileän ja helmiäisen vivahteen




T-JÄÄ

Neutraloi pehmeästi kultaisia vivahteita hiuksista




T-HIEKKA

Lisää hiuksiin luonnollista, hiekkaista sävyä




T-BISCUIT

Lisää hiuksiin beigen sävyjä, joissa on hitunen lämpöä




T-RUSKEA MAHONKI

Lisää hiuksiin viileitä puun vivahteita




T-MANSIKKA

Muodikas pastellisen ruusuinen sävy



T-LILA

Vaikuttava violetti sävy



T-KIRKAS

Ihanteellinen kaikkien Blonde Toning -sävytysvärien intensiteetin labeeraamiseen

Ihanteellinen tummuusaste

Pastel Toning -sävytysväri								
Tummuusaste	Jää-sinilila	Teräksensininen	Jää	Hiekka	Biscuit	Ruskea mahonki	Mansikka	Lila
10	+++	+++	++	++	++	+++	+++	+++
9	++	++	+	+	+	++	++	++
8	+	+				+	+	+

+ Hienovarainen ++ Ihanteellinen +++ Intensiivinen

Tummuusaste ja pohjasävy

Tummuusaste 10	Ultravaalea		Vaaleankeltainen
Tummuusaste 9	Kirkkaanvaalea		Keltainen
Tummuusaste 8	Heleänvaalea		Keltaoranssi



Lähtötilanne

Asiakas haluaa viileimmän vaalean sävyn ja hienostuneen pastellisävytyksen vaalennuspalvelun päätteeksi tai raikastamaan vaaleaa lopputulostaan.



Tekijä
Lesley Jennison



Toteuta tyyli Pastel Blonde

Skannaa ja
katso tutoriaali:



Miten käytetään



Sekoitus

- Sekoita aina BLONDME Pastel Toning -sävytysväri BLONDME Premium Developer 2%/7 Vol. -hapetteen kanssa sekoitussuhteessa 1:1.



Levitys ja vaikutusaika

- Levitä puhtaisiin ja hoidettuihin, pyyhekuiviin hiuksiin
- Levitä seos välittömästi sekoittamisen jälkeen

Pesupaikalla

- Käytä levityspulloa nopeaan ja tehokkaaseen kokopään levitykseen pesupaikalla

Asiakaspaikalla

- Käytä tuotteen levittämiseen sivellintä saadaksesi tarkemman sijoittelun tai tasoittaaksesi epätasaista pohjaa



Enintään 20 min

- Anna vaikuttaa 5–20 minuuttia
- Seuraa aina värin kehittymistä vaikutusaikana



Värjäyspalvelun jälkeinen Bond Creation -hoitopalvelu

Viimeistele jokainen BLONDME -värjäyspalvelu kampaamossa tehtävällä BLONDME -hoitopalvelulla. Käytä hennoille ja vaurioituneille hiuksille BLONDME ALL BLONDES Light -hoitotuotteita. Käytä karkeille ja erittäin vaurioituneille hiuksille BLONDME ALL BLONDES Rich -hoitotuotteita.



Ammattilaisen vinkit

1. Optimaalinen neutralointi: Levitä BLONDME Pastel Toning -sävytysväri ensin hiusten lämpimimpiin osiin ja anna vaikuttaa 5–10 minuuttia. Levitä sitten tuotetta muualle hiuksiin ja anna vaikuttaa vielä 5–10 minuuttia. Seuraa värin kehittymistä vaikutusaikana.

2. Liukuvat pituudet ja latvat: Aloita levittämällä ensimmäinen seos hiusten tyvelle ja anna

vaikuttaa 5–10 minuuttia. Levitä sitten toinen seos muualle hiuksiin ja yhdistä seosten raja pehmeästi esimerkiksi hieromalla. Anna vaikuttaa vielä 5–10 minuuttia. Seuraa värin kehittymistä vaikutusaikana.

3. Laveeraus: Käytä muiden sävyjen laveeraamiseen BLONDME Pastel Toning -sävytysväriä sävyssä **CLEAR**.



BLONDME Värivalikoima

Deep Toning -sävytysväri

Sävytysvärit täydelliseen
vaaleaan lopputulokseen

Edut

- Integroitu Anti-Metal Bond Protection -teknologia suojaa hiusrakennetta käsittelyn aikana minimoiden hiusvauriot
- Integroitu HydroLock -teknologia parantaa kosteutusta
- Valmis värimassa on ammoniakiton ja sen pH on neutraali, mikä minimoi hiuksen lisärasituksen
- Esivaalennettuun ja luonnolliseen tummempaan pohjaan, joka on tummuusasteeltaan 5–8
- Monipuolinen koostumus mahdollistaa levityksen sekä siveltimellä että levityspullolla
- Hienovaraiseen sävyttämiseen




Huomioi

- Levitä aina puhtaisiin, pyyhkekuiviin hiuksiin
- Voidaan levittää myös hiuspohjaan
- Kaikkia Blonde Toning -sävytysvärejä voidaan sekoittaa keskenään
- Varmista, että käytettävä sävy soveltuu hiusten tummuusasteelle vaalennusprosessin jälkeen




BLONDME Värivalikoima


Sävyvalikoima



DT-INTENSIIVINEN KASTANJA
Hienovarainen, neutraali ruskea sävy, tummuusasteille 5–7



DT-GRANIITTI
Intensiivinen antrasiitin sävy, tummuusasteille 5–7



DT-NOUGAT
Täyteläinen lämmin ruskea, tummuusasteille 6–8



DT-MAITOSUKLAA
Pehmeä ruskea, jossa on ripaus violettiä, tummuusasteille 7–9



DT-PERSIKKASORBETTI
Muodikas pastellinen kupari-hopeatuhka, tummuusasteille 7–9

Ihanteellinen tummuusaste

Deep Toning -sävytysväri					
Tummuusaste	MAITOSUKLAA	NOUGAT	GRANIITTI	INTENSIIVINEN KASTANJA	PERSIKKASORBETTI
9	+++				+++
8	++	+++			++
7	+	++	+++	+++	+
6		+	++	++	
5			+	+	

+ Hienovarainen ++ Ihanteellinen +++ Intensiivinen

Tummuusaste ja pohjasävy

Tummuusaste 9 Kirkkaanvaalea		Keltainen
Tummuusaste 8 Heleänvaalea		Keltaoranssi
Tummuusaste 7 Keskivaalea		Oranssinkeltainen
Tummuusaste 6 Tummanvaalea		Oranssi
Tummuusaste 5 Vaaleanruskea		Oranssinpunainen

Lähtötilanne

Asiakas haluaa räätälöidyn, hienostuneen vaalean sävytyksen vaalennuspalvelun päätteeksi tai raikastamaan vaaleaa lopputulostaan.



Tekijä
Josie Vilay



Toteuta tyyli Peach Balayage

Skannaa ja
katso tutoriaali:



Miten käytetään



Sekoitus

- Sekoita aina BLONDME Deep Toning -sävytysväri BLONDME Premium Developer 2%/7 Vol. -hapetteen kanssa sekoitussuhteessa 1:1.



Levitys ja vaikutusaika

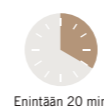
- Levitä puhtaisiin ja hoidettuihin, pyyhkeuiviin hiuksiin
- Levitä seos välittömästi sekoittamisen jälkeen

Pesupaikalla

- Käytä levityspulloa nopeaan ja tehokkaaseen kokopään levitykseen pesupaikalla

Asiakaspaikalla

- Käytä tuotteen levittämiseen sivellintä saadaksesi tarkemman sijoittelun tai tasoittaaksesi epätasaista pohjaa
- Anna vaikuttaa 5–20 minuuttia
- Seuraa aina värin kehittymistä vaikutusaikana



Enintään 20 min



Värjäyspalvelun jälkeinen Bond Creation -hoitopalvelu

Viimeistele jokainen BLONDME -värjäyspalvelu kampaamossa tehtävällä BLONDME -hoitopalvelulla. Käytä hennoille ja vaurioituneille hiuksille BLONDME ALL BLONDES Light -hoitotuotteita. Käytä karkeille ja erittäin vaurioituneille hiuksille BLONDME ALL BLONDES Rich -hoitotuotteita.



Blonde Lifting -vaalennusväri

Erittäin tehokkaat vaalennusvärit

Edut

- Integroitu Anti-Metal Bond Protection -teknologia suojaa hiusrakennetta käsittelyn aikana minimoiden hiusvauriot
- Jopa 5 asteen vaalennusteho käsittelemättömissä hiuksissa
- Tummuusasteeltaan 6 tai sitä vaaleammille käsittelemättömille ja jopa 30 % harmaantuneille hiuksille
- Vaalentaa ja sävyttää ja/tai neutraloi yhdellä käsittelyllä




Huomioi

- Käytä tuotetta vain käsittelemättömiin hiuksiin
- Levitä aina kuiviin hiuksiin
- Voidaan levittää hiuspohjaan
- Kaikkia Blonde Lifting -vaalennusvärejä voidaan sekoittaa keskenään
- Varmista, että käytettävä sävy soveltuu tummuusasteelle 6 ja sitä vaaleammille pohjille




Sävyvalikoima




L-TERÄKSENSININEN

Hyvin voimakas neutralointikyky, ihanteellinen tummemmille pohjille oranssin vivahteiden neutralointiin




L-JÄÄ-SINILILA

Maksimaalinen neutralointikyky, ihanteellinen tummemmille pohjille oranssinkeltaisten vivahteiden neutralointiin




L-TUHKA

Voimakas keltaoranssin vivahteiden neutralointi



L-JÄÄ

Neutraloi keltaisuutta



L-HIEKKA

Luonnollinen vaalea, pehmeällä hiekkaisella vivahteella



L-BISCUIT

Lisää hiuksiin beigen sävyjä, hieman ruusuisella vivahteella

Ihanteellinen tummuusaste

Blonde Lifting -vaalennusväri				
Tummuusaste	TERÄKSENSININEN	JÄÄ-SINILILA	TUHKA	JÄÄ
8				+++
7	+++	+++	+++	++
6	++	++	++	+

+ Hienovarainen ++ Ihanteellinen +++ Intensiivinen

Tummuusaste ja pohjasävy

Tummuusaste 8 Heleänvaalea		Keltaoranssi
Tummuusaste 7 Keskivaalea		Oranssinkeltainen
Tummuusaste 6 Tummanvaalea		Oranssi

Lähtötilanne

Asiakas haluaa räätälöidyn, hienostuneen vaalean lopputuloksen tai neutraloinnin ilman vaalennuskäsittelyä tai kirkastaa vaaleita hiuksiaan.



Tekijä
Danilo Bozic



Toteuta tyyli Weaved-in Blonde

Skannaa ja
katso tutoriaali:



Miten käytetään

Ammattilaisen vinkki

Vaikutusajan jälkeen, ennen huuhtelua, kastele pituudet ja latvat lämpimällä vedellä (noin 100 ml) ja emulgoi väri tyvestä pituuksiin ja latvoihin. Anna vaikuttaa 2–3 minuuttia. Huuhte, kunnes vesi on kirkasta.



Sekoitus

Käytä aina BLONDME Blonde Lifting -vaalennusvärejä BLONDME Premium Developer -hapetteen kanssa sekoitussuhteella 1:2.

- **Käsittelimättömille hiuksille, tummuusasteille 6–7:** BLONDME Premium Developer 12%/40 Vol. -hapete
- **Käsittelimättömille hiuksille, tummuusasteelle 8 ja sitä vaaleammille:** BLONDME Premium Developer 9%/30 Vol. -hapete



Levitys ja vaikutusaika

- Levitä kuiviin, pesemättömiin hiuksiin
 - Levitä seos välittömästi sekoittamisen jälkeen
 - Levitä ohuissa osioissa käyttäen runsaasti tuotetta varmistaaksesi parhaan ja tasaisen vaalennustuloksen
- a) Tyvilevitys:**
- Levitä tuote hiusrajoille (2 cm) viimeisenä. Näin vältetään hiusrajan hentojen hiusten ylitaitumiselta

b) Käsittelimättömät hiukset / kokopään levitys

- Levitä tuotetta ensin hiusten pituuksiin ja latvoihin ohuissa osioissa jättäen hiusten tyveltä noin 2 cm levittämättä. Anna vaikuttaa, kunnes haluttu vaalennustulos on saavutettu. Levitä sitten tuotetta tyvialueelle
- Anna vaikuttaa 30–45 minuuttia. Lisälämmön käyttöä ei suositella



30–45 min



Värjäyspalvelun jälkeinen Bond Creation -hoitopalvelu

Viimeistele jokainen BLONDME -värjäyspalvelu kampaamossa tehtävällä BLONDME -hoitopalvelulla. Käytä hennoille ja vaurioituneille hiuksille BLONDME ALL BLONDES Light -hoitotuotteita. Käytä karkeille ja erittäin vaurioituneille hiuksille BLONDME ALL BLONDES Rich -hoitotuotteita.



Sävytyspalvelu

Täydellisen lopputuloksen aikaansaamiseksi raikasta hiusten pituuksia ja latvoja BLONDME -sävytyspalvelulla (katso lisätietoja valikoimasta ja käytöstä sivuilta 32-39).



Hyvä tietää Vaalennusvaihtoehdot

Vaalennusväri vs. Vaalennusjauhe

	Blonde Lifting -vaalennusväri	Premium Lightener 9+ -vaalennusjauhe
Sopii käsittelemättömille hiuksille?	✓ Tummuusasteille 6–8	✓ Kaikille tummuusasteille
Sopii aiemmin värjytyille hiuksille?	✗ Ei	✓ Kaikille tummuusasteille
Vaalennusteho	↑ Jopa 5 astetta	↑ Jopa 9 astetta
Sekoitussuhde	1:2	1:1,5 – 1:2,5
Vaikutusaika	30–45 min	20–45 min



Vaalennusjauheet: Premium Lightener 9+ vs. Precision Lightener vs. Clay Lightener

	Premium Lightener 9+	Precision Lightener	Clay Lightener
Teknologia	Anti-Metal Bond Protection -teknologia	Anti-Metal Bond Protection -teknologia	Anti-Metal Bond Protection -teknologia
Edut	Lyömätön vaalennusteho, edistysellinen neutralointikyky, pölyämätön	Turpoamaton koostumus mahdollistaa äärimmäisen tarkan levityksen	Optimaalinen tarkkuus, ainutlaatuinen pehmeästä kiinteäksi muuttuva koostumus, pölyämätön
Vaalennusteho	↑ Jopa 9 astetta	↑ Jopa 7 astetta	↑ Jopa 7 astetta
Suosittelut tummuusasteet	✓ Kaikille tummuusasteille	✓ Tummuusasteille 3–8	✓ Tummuusasteille 3–8
Sekoitussuhde	1:1,5 – 1:2,5	1:1,5	1:1,5 – 1:2
Hapetteen voimakkuus	Premium Developer -hapete 2%/7 Vol., 6%/20 Vol., 9%/30 Vol. (levityksiin, joissa tuote ei kosketa hiuspohjaa)	Premium Developer -hapete 2%/7 Vol., 6%/20 Vol.	Premium Developer -hapete 6%/20 Vol., 9%/30 Vol., 12%/40 Vol.
Levitys	✓ Kokopää, foliot	✓ Levityksiin, joissa tuote kosketaa hiuspohjaa	✓ Vapaankäden tekniikat

Foliot vs. Vapaankäden tekniikat

	Foliot	Vapaankäden tekniikat
Värioppotulos	✓ Tarkka	✓ Luonnollinen
Levitysaika	20–45 min	20–45 min
Vaalennusteho	↑ Jopa 9 astetta	↑ Jopa 7 astetta
Suosittelut tummuusasteet	✓ Kaikille tummuusasteille	✓ Tummuusasteille 3–8
Tyvikasvun näkyminen	Melko vahva	Pehmeä ja luonnollinen



Lift & Blend -vaalennusväri harmaalle

Vaalennusvärit aikuisille vaaleille hiuksille

Edut

- Integroitu Anti-Metal Bond Protection -teknologia suojaa hiusrakennetta käsittelyn aikana minimoiden hiusvauriot
- Jopa 4 asteen vaalennusteho
- Tummuusasteeltaan 6 tai sitä vaaleammille käsittelemättömille ja 30–70 % harmaantuneille hiuksille
- Optimaalinen vaalennuksen ja harmaanhäivytyksen yhdistelmä
- Jopa 100% harmaiden hiusten häivytytys
- Sisältää Biotin-Collagen -kompleksin




Huomioi


- Käytä tuotetta vain käsittelemättömiin hiuksiin
- Levitä aina kuiviin hiuksiin
- Voidaan levittää hiuspohjaan
- Kaikkia Lift & Blend -vaalennusvärejä voidaan sekoittaa keskenään
- Varmista, että käytettävä sävy soveltuu tummuusasteelle 6 ja sitä vaaleammille pohjille

Sävyvalikoima


Pohja: 70 % harmaantuneet hiukset




LB-TUHKA
Neutraloi voimakkaasti keltaisia ja oransseja sävyjä hiuksista




LB-JÄÄ-SINILILA
Poistaa keltaisia vivahteita ja antaa hiuksille viileän ja helmiäisen vivahteen




LB-JÄÄ
Neutraloi pehmeästi keltaisia vivahteita hiuksista



LB-HIEKKA
Lisää hiuksiin luonnollista, hiekkaista sävyä



LB-BISCUIT
Lisää hiuksiin beigen sävyjä, joissa on hitunen lämpöä



LB-RUSKEA MAHONKI
Lisää hiuksiin viileitä punan vivahteita

LB-TUHKA	Neutralointi
LB-JÄÄ-SINILILA	Neutralointi
LB-JÄÄ	Neutralointi
LB-HIEKKA	Muotisävy
LB-BISCUIT	Muotisävy
LB-RUSKEA MAHONKI	Muotisävy



Lähtötilanne

Asiakas haluaa värin, joka vaalentaa luonnonpohjaa ja samalla häivyttää harmaita.



Tekijä
Arjan Bevers



Toteuta tyyli Grey Blonding

Skannaa ja katso tutoriaali:



Miten käytetään

Ammattilaisen vinkki

Vaikutusajan jälkeen, ennen huuhtelua, kastele pituudet ja latvat lämpimällä vedellä (noin 100 ml) ja emulgoi väri tyvestä pituuksiin ja latvoihin. Anna vaikuttaa 2–3 minuuttia. Huuhte, kunnes vesi on kirkasta.



Sekoitus

Käytä aina BLONDME Lift & Blend -vaalennusvärejä BLONDME Premium Developer -hapetteen kanssa sekoitussuhteella 1:1.

- **Käsittlemättömille hiuksille, tummuusasteille 6–7:** BLONDME Premium Developer 12%/40 Vol. -hapete
- **Tummuusasteelle 8 ja sitä vaaleammille:** BLONDME Premium Developer 9%/30 Vol. -hapete



Levitys ja vaikutusaika

- Levitä kuiviin, pesemättömiin hiuksiin
 - Levitä seos välittömästi sekoittamisen jälkeen
 - Levitä ohuissa osioissa käyttäen runsaasti tuotetta varmistaaksesi parhaan ja tasaisen vaalennustuloksen
- a) Tyvilevitys:**
- Osita hiukset ja levitä tuote hiusten tyvelle. Anna vaikuttaa 45 minuuttia. Kostuta hiusten pituudet ja latvat vedellä ja emulgoi Lift & Blend -värimassa niihin. Anna vaikuttaa 2–3 minuuttia. Huuhte.
- b) Käsittlemättömät hiukset / kokopään levitys**
- Levitä tuote ensin hiusten pituuksiin ja latvoihin ohuissa osioissa. Jätä hiusten tyveltä noin 2 cm levittämättä. Anna vaikuttaa 10–15 minuuttia. Levitä sitten tuotetta tyvialueelle ja anna vaikuttaa 30–45 minuuttia. Lisälämmön käyttöä ei suositella.



30–45 min



Värjäyspalvelun jälkeinen Bond Creation -hoitopalvelu

Viimeistele jokainen BLONDME -värjäyspalvelu kampaamossa tehtävällä BLONDME -hoitopalvelulla. Käytä hennoille ja vaurioituneille hiuksille BLONDME ALL BLONDES Light -hoitotuotteita. Käytä karkeille ja erittäin vaurioituneille hiuksille BLONDME ALL BLONDES Rich -hoitotuotteita.



Sävytyspalvelu


Täydellisen lopputuloksen aikaansaamiseksi raikasta hiusten pituuksia ja latvoja BLONDME -sävytyspalvelulla (katso lisätietoja valikoimasta ja käytöstä sivuilta 32-39).



Hoitotuotteet



BLONDME Hoitotuotteet



ALL BLONDES KOTIHOITOTUOTTEET



Sivu 56

Light

Kevyesti ravitsevat tuotteet hennoista normaaleille vaaleille hiuksille

- Shampoo – 300 ml
- Spray Conditioner – 200 ml
- Mask – 200 ml



Sivu 58

Rich

Voimakkaasti ravitsevat tuotteet normaaleista karkeille vaaleille hiuksille

- Shampoo – 300 ml
- Conditioner – 250 ml
- Mask – 200 ml



Sivu 62

Detox

Puhdistavat tuotteet kaikille hiustyypeille

- Shampoo – 300 ml
- Mask – 200 ml

COOL BLONDES



Sivu 66

Neutralizing

Neutraloivat tuotteet kaikille hiustyypeille

- Shampoo – 300 ml
- Spray Conditioner – 150 ml
- Mask – 200 ml

BLONDE WONDERS



Sivu 70

Hiuksia kaunistavat tuotteet kaikille hiustyypeille

- Restoring Balm – 75 ml
- Glaze Mist – 150 ml
- Dry Shampoo Foam – 300 ml

Pesupaikkatuotteet



Sivu 56

Light

Kevyesti ravitsevat tuotteet hennoista normaaleille vaaleille hiuksille

- Shampoo – 1000 ml



Sivu 58

Rich

Voimakkaasti ravitsevat tuotteet normaaleista karkeille vaaleille hiuksille

- Shampoo – 1000 ml
- Conditioner – 1000 ml
- Mask – 500 ml



Sivu 62

Detox

Puhdistavat tuotteet kaikille hiustyypeille

- Shampoo – 1000 ml
- Mask – 500 ml
- Vitamin C Shot – 5 x 5 g



Sivu 66

Neutralizing

Neutraloivat tuotteet kaikille hiustyypeille

- Shampoo – 1000 ml



Sivu 70

Hiuksia kaunistavat tuotteet kaikille hiustyypeille

- Golden Mask – 450 ml

Proteiinikompleksit

Proteiinit tunnetaan ominaisuuksistaan täyttää hiuksen pinnassa olevia aukkoja, jotka ovat aiheutuneet ulkoisista tekijöistä.

Proteiinit myös antavat hiuksille lisäsuojaa.

Neljän proteiinikompleksin kanssa kehitetyt BLONDME -hoitotuotteet vastaavat kaikkien vaaleiden hiusten yksilöllisiin tarpeisiin.



Light -tuotteet Mulperisilkki- proteiinikompleksi

- Tunnetaan kosteutta sitovista ominaisuuksistaan, auttaa hoitamaan hiuksia ylikuormittamatta niitä
- Antaa hiuksille kiiltoa, joustavuutta ja kammattavuutta
- Estää hiusten sähköistymistä ja minimoi leijailevat hiukset



Rich -tuotteet Kashmir- proteiinikompleksi

- Tunnetaan voimakkaasti kosteutta sitovista ominaisuuksistaan, hoitaa hiuksia vaikuttaen syväälle hiukseen
- Tunkeutuu suomukerrokseen ja auttaa suojaamaan hiuksia katkeilulta ja haaroittumiselta



Detox -tuotteet Pohjoismainen puuvilla -proteiinikompleksi

- Tunnetaan iholle jättämästään lempeästä ja miellyttävästä tunnusta
- Auttaa yhdessä hydrolysoidun soijaproteiinin kanssa rauhoittamaan ja suojaamaan hiuksia



Neutralizing -tuotteet Punarevonhätä- proteiinikompleksi

- Tunnetaan ihonhoidossa hyödynnettävistä rauhoittavista ja supistavista ominaisuuksistaan
- Antaa hiuksille pehmeyttä ja sileyttä



ALL BLONDES Light -tuotteet

ALL BLONDES Light -tuotteet sisältävät 3D Bond Creation -teknologian ja mulperisilikki-proteiinikompleksin. Tuotteet jälleenrakentavat ja palauttavat hiuksen sisäisen rakenteen. Hennoista normaaleille hiuksille. Jättää hiuksiin kosteutetun tunnun ja tekee niistä jopa 85 % vahvempia.



Mitä hennot ja normaalit hiukset tarvitsevat?

- Ravitsevyyttä, joka ei ylikuormita hiuksia
- Huokoisten alueiden sulkemista
- Vahvuutta ja joustavuutta
- Antistaattisia vaikutuksia



Light Shampoo

- Puhdistaa hellävaraisesti ylikuormittamatta hiuksia
- Jälleenrakentaa hiuksen sisäisiä sidoksia
- Antaa hiuksille tuuheutta ja auttaa ehkäisemään sähköisyyttä
- Pantenolia sisältävä koostumus antaa hiuksille joustavuutta ja terveen näköistä kiiltoa

Vahvistaa
hiusrakennetta
jopa 85%

Antaa hiuksille
jopa 99%
enemmän
tuuheutta



Light Spray Conditioner

- Selvittää hiukset välittömästi ja parantaa kammattavuutta
- Kosteuttaa hiukset ja ehkäisee kuivaa tuntua hiuksissa
- Pantenolia sisältävä koostumus antaa hiuksille vahvuutta ja joustavuutta
- Antaa hiuksille terveen näköistä kiiltoa

Vahvistaa
hiusrakennetta
jopa 95 %*



Light Mask

- Ravitsee intensiivisesti ylikuormittamatta hiuksia
- Parantaa hallittavuutta ja joustavuutta
- Vakauttaa hiuksia ja suojaa hiuksia hiustenkuivaajan lämmöltä
- Pantenolia sisältävä koostumus antaa hiuksille joustavuutta ja terveen näköistä kiiltoa

Vahvistaa
hiusrakennetta
jopa 90%*

Antaa hiuksille
jopa 100 %
enemmän
tuuheutta*



ALL BLONDES Rich -tuotteet

Mitä normaalit ja karkeat hiukset tarvitsevat?

- Voimakasta ravitsemusta
- Hoitoa ja hiuksen huokoisten alueiden sulkemista
- Vahvuutta ja joustavuutta
- Hallittavuutta ja kiiltoa

ALL BLONDES Rich -tuotteet sisältävät 3D Bond Creation -teknologian ja kashmirproteiinikompleksin. Tuotteet jälleenrakentavat ja palauttavat hiuksen sisäisen rakenteen. Normaleista karkeille hiuksille. Tekee hiuksista ravitummat ja jopa 85 % vahvemmat.



Rich Shampoo

- Puhdistaa hellävaraisesti ja ravitsee samalla hiuksia
- Elvyttää ja jälleenrakentaa hiuksen sisäisiä sidoksia
- Silottaa hiuksen pinnan
- Antaa hiuksille joustavuutta ja terveen näköistä kiiltoa

Vahvistaa
hiusrakennetta
jopa 85 %

Rich Conditioner

- Selvittää hiukset välittömästi
- Auttaa silottamaan hiusten pintaa ja sulkee huokoisia alueita
- Parantaa vahvuutta ja joustavuutta
- Marulaöljyä sisältävä koostumus antaa hiuksille upean kiillon

Vahvistaa
hiusrakennetta
jopa 90 %*



Rich Mask

- Ravitsee vaurioituneita hiuksia intensiivisesti tunkeutuen syvälle hiuksiin
- Palauttaa hiuksen sisäisen ja ulkoisen rakenteen
- Antaa joustavuutta ja vahvuutta
- Marulaöljyä sisältävä koostumus silottaa hiuksen pinnan ja antaa hiuksille terveen näköistä kiiltoa

Vahvistaa
hiusrakennetta
jopa 93 %*

ALL BLONDES

Rich ja Light -tuotteet

Vastaus kaikkiin virheittämiin vaaleisiin lopputuloksiin

Skenaario 1

Värjäyspalvelun jälkeen

Asiakkaalle on juuri tehty kokopään vaalennus, raidoitus tai tyviväri. Hiukset tarvitsevat hiusrakennetta vahvistavaa ja palauttavaa hoitoa.

Miten

Kevyesti vaurioituneet ja vaurioituneet hiukset:

Palvelu: Bond Creation Lightweight Nourishing Treatment -hoitopalvelu

Tuotteet:



ALL BLONDES

- Rich tai Light Shampoo
- Rich Conditioner

Miten

Erittäin vaurioituneet hiukset:

Palvelu: Bond Creation Intense Nourishing Treatment -hoitopalvelu

Tuotteet:



ALL BLONDES

- Rich tai Light Shampoo
- Rich Mask

Vaihe 1

Vaihe 2

Vaihe 3

Vaihe 1

Vaihe 2

	Kampaamossa	Kotona	Kampaamossa	Kotona
	Tarjotaan asiakkaalle kaksi eri vaihtoehtoa räätälöityyn kotihoitokokemukseen.	Tarjotaan asiakkaalle kaksi eri vaihtoehtoa räätälöityyn kotihoitokokemukseen.	Tarjotaan asiakkaalle kaksi eri vaihtoehtoa räätälöityyn kotihoitokokemukseen.	Tarjotaan asiakkaalle kaksi eri vaihtoehtoa räätälöityyn kotihoitokokemukseen.
	Vaihtoehto 1: Huuhtelee väri	Vaihtoehto 1: Pese Light Shampooa Huuhtelee	Vaihtoehto 1: Huuhtelee väri	Vaihtoehto 1: Pese käyttäen Rich/Light Shampooa hiustyyppistä riippuen Huuhtelee
	Vaihtoehto 2: Pese käyttäen Rich/Light Shampooa hiustyyppistä riippuen Huuhtelee	Vaihtoehto 2: Pyyhekuivaa hiukset Levitä Light Mask 5-10 min Huuhtelee	Vaihtoehto 2: Pese käyttäen Rich/Light Shampooa hiustyyppistä riippuen Huuhtelee	Vaihtoehto 2: Pyyhekuivaa hiukset Levitä Rich Mask 5-10 min Huuhtelee
	Vaihtoehto 3: Levitä Rich Conditioner 2 min Huuhtelee	Vaihtoehto 3: Levitä Rich Mask 5-10 min Huuhtelee		
		Vaihtoehto 2: Kuiviin hiuksiin Levitä Light Mask 10-15 min Huuhtelee Pese Light Shampooa Huuhtelee		Vaihtoehto 2: Kuiviin hiuksiin Levitä Rich Mask 10-15 min Huuhtelee Pese käyttäen Rich/Light Shampooa hiustyyppistä riippuen Huuhtelee
	Viimeistelet tarvittaessa BLONDME-sävytyspalvelulla	Viimeistelet tarvittaessa BLONDME-sävytyspalvelulla	Viimeistelet tarvittaessa BLONDME-sävytyspalvelulla	Viimeistelet tarvittaessa BLONDME-sävytyspalvelulla

Skenaario 2

Värjäyspalvelujen välissä

Tarjotaan värjäysten välissä asiakkaallesi hiusten lisähoitoa, jotta hiukset pysyvät terveinä ja vahvoina, ylläpitämällä ja vahvistamalla hiusrakenteen sidoksia.

Ratkaisu: Ylläpitävä hoito

Miten

Erittäin vaurioituneet hiukset:

Palvelu: Bond Maintenance -hoitopalvelu

Tuotteet:



ALL BLONDES

- Rich- tai Light-tuotteet
- BLONDE WONDERS
- Glaze Mist

	Kampaamossa	Kotona
	Tarjotaan asiakkaalle kaksi eri vaihtoehtoa räätälöityyn kotihoitokokemukseen.	Tarjotaan asiakkaalle kaksi eri vaihtoehtoa räätälöityyn kotihoitokokemukseen.
	Vaihtoehto 1: Harjaa hiukset Pese käyttäen Rich/Light Shampooa hiustyyppistä riippuen Huuhtelee	Vaihtoehto 1: Pese käyttäen Rich/Light Shampooa hiustyyppistä riippuen Huuhtelee
	Vaihtoehto 2: Levitä Rich Conditioner/ Mask hiusten vaurioitumisesta riippuen 5-10 min Huuhtelee	Vaihtoehto 2: Pyyhekuivaa hiukset Levitä Rich/Light Mask hiustyyppistä ja hiusten vaurioitumisesta riippuen 5-10 min Huuhtelee
	Vaihtoehto 3: Pyyhekuiviin hiuksiin Suihkuta Glaze Mist	
		Vaihtoehto 2: Kuiviin hiuksiin Levitä Rich/Light Mask hiustyyppistä ja hiusten vaurioitumisesta riippuen 10-15 min Huuhtelee Pese käyttäen Rich/Light Shampooa hiustyyppistä riippuen Huuhtelee
	Viimeistelet tarvittaessa BLONDME-sävytyspalvelulla	Viimeistelet tarvittaessa BLONDME-sävytyspalvelulla



Ammattilaisen vinkki

Luodaksesi hoitokokemuksesta erityisen ja mukavamman, levitä valittu Mask-teho hoito asiakaspaikalla mieluummin kuin pesupaikalla ja kiedo lämmin pyyhe pään ympärille levittämisen jälkeen.

ALL BLONDES Detox -tuotteet

ALL BLONDES Detox -tuotteet sisältävät 3D Bond Creation -teknologian ja Pohjoismainen puuvilla -proteiinikompleksin. Tuotteet vahvistavat hiuksen sisäistä rakennetta ja puhdistavat vaaleita hiuksia. Koostumus sisältää hydrolysoitua soijaproteiinia ja moringan siemenuutetta, jotka elvyttävät tunkkaista ja veltoa vaaleaa hiusta.

Mikä heikentää vaaleita värilopputuloksia?

Ulkoiset vaikutukset, kuten ympäristötekijät, saasteet, ilmastointi ja lämmitys voivat vaikuttaa hiuksiin. Ne voivat myös häiritä hiuspohjan tasapainoa, mikä voi tukkeuttaa huokosia.



Detox Shampoo

- Puhdistaa hiukset hellävaraisesti ja poistaa epäpuhtauksia (pölyä, metalleja, saasteita*) sekä muita jäämiä (muotoilutuotteita)
- Antaa terveen ja kirkkaan näköisen vaalean lopputuloksen



Vahvistaa hiusrakennetta jopa 95%*

Detox Mask

- Poistaa epäpuhtauksia (pölyä, metalleja, saasteita**) hellävaraisesti
- Auttaa avaamaan tukkeutuneet ihohuokoset ja antaa puhdistetun tunteen
- Voidaan levittää hiuspohjaan ja hiuksiin



Hius on ravittu ja kirkkaampi**

Vitamin C Shot

- Poistaa hiuksista kovasta vedestä aiheutuvia mineraaleja ja muita jäämiä*
- Poistaa hiuksista ioneja, jotka kertyessään voivat aiheuttaa mattaisia ja vihertäviä sävyjä vaaleisiin hiuksiin*
- Antaa hiuksille näkyvää kirkkautta*



Antaa hiuksille näkyvää kirkkautta*



ALL BLONDES Detox -tuotteet

Vastaus hellävaraisesti raikastettuihin ja kirkastettuihin vaaleisiin hiuksiin

Skenaario 1

Ennen värjäyspalvelua tai sen jälkeen

Haluan raikastaa ja kirkastaa asiakkaan vaaleiden hiusten pituuksia ja latvoja nopeasti mutta silti säilyttää niiden kunnon hyvänä.

Ratkaisu: Voimakkaasti kirkastava hoitopalvelu

Miten

Palvelu: Intense Refreshing -hoitopalvelu

Tuotteet:



ALL BLONDES

- Detox Shampoo
- Detox Mask ja Vitamin C Shot

Skenaario 2

Värjäyspalvelujen välissä

Haluan tarjota asiakkaalleni ensiluokkaisen ja kylpylämäisen hiusten ja hiuspohjan hoitopalvelukokemuksen.

Ratkaisu: Puhdistava hoitopalvelu

Miten

Palvelu: Detoxifying -hoitopalvelu

Tuotteet:



ALL BLONDES

- Detox Shampoo
- Detox Mask



Ammattilaisen vinkki

Sinulla ei ole aikaa kokopään värjäykseen ja haluat virkistää hiusten pituuksia ja latvoja nopeasti?

Ratkaisu: Nopea, kirkastava hoitopalvelu

Tämä 5 minuutin palvelu poistaa hiuksista kertymiä ja kovasta vedestä aiheutuvia mineraaleja ja kirkastaa hiuksia.

Miten

Palvelu: Express Refreshing -hoitopalvelu

Tuotteet:



ALL BLONDES

- Vitamin C Shot + 100 ml vettä
- Detox Shampoo

	Kampaamossa	Kotona	Kampaamossa	Kotona
	Tarjoo asiakkaallesi kaksi eri vaihtoehtoa räätälöityyn kotihoitokokemukseen.	Tarjoo asiakkaallesi kaksi eri vaihtoehtoa räätälöityyn kotihoitokokemukseen.		
Vaihe 1	→	Vaihtoehto 1: →	→	Vaihtoehto 1: →
Vaihe 2	+ →	+ → →	→	+ → →
Vaihe 3	→		→	
Vaihe 1		Vaihtoehto 2: + →		Vaihtoehto 2: + →
Vaihe 2		→ →		→

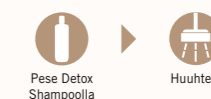
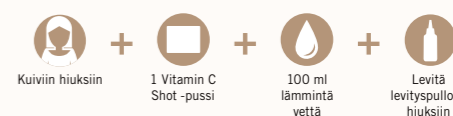
* Vältä levittämästä hiuspohjaan

Vaihe 1

Vaihe 2

Vaihe 3

Kampaamossa



COOL BLONDES Neutralizing -tuotteet

**COOL BLONDES
Neutralizing -tuotteet**
sisältävät 3D Bond
Creation -teknologian*,
joka auttaa vahvistamaan
hiusrakennetta. Violetisia
pigmenttejä sisältävät
koostumukset poistavat
hiuksista tunkkaisuutta ja
neutraloivat keltaisuutta.



Mitä KYLmäNSÄVYISET vaaleat hiukset tarvitsevat?

- Keltaisten sävyjen neutralointia
- Kylmien vivahteiden kirkastamista ja ylläpitämistä
- Vahvuutta ja joustavuutta

Neutralizing Shampoo



- Puhdistaa ja hoitaa hellävaraisesti myös kaikkein hennoimpia vaaleita hiuksia
- Auttaa neutraloimaan keltaisuutta antamalla hiuksille ei-toivottua liiallista viileyttä
- Sisältää kylmiä pigmenttejä, jotka ylläpitävät raikasta, viileää vivahdetta ja kirkastavat hiuksia
- Antaa hiuksille kaunista sileyttä

Vahvistaa
hiusrakennetta
jopa 90 %*

Neutralizing Spray Conditioner



- Sisältää kylmiä pigmenttejä, jotka auttavat neutraloimaan keltaisuutta vaaleista hiuksista tai lisäämään viileyttä hiuksiin
- Selvittää hiukset ja parantaa kammattavuutta
- Vahvistaa ja kosteuttaa hiuksia tehden niistä terveen näköiset ja kiiltävät
- Sisältää kosteuttavaa pantenolia, joka tasapainottaa hiusten kosteuspitoisuuden
- Antaa UV-suojan

Neutralizing Mask



- Korjaa hiuksen rakennetta ylikuormittamatta hiuksia
- Selvittää huokoiset hiukset ja helpottaa kampaamista
- Sisältää kylmiä pigmenttejä, jotka ylläpitävät, kirkastavat ja lisäävät viileitä vivahteita vaaleisiin hiuksiin
- Auttaa neutraloimaan vaaleita hiuksia, joilla on taipumus muuttua lämpimiksi, ja kirkastaa vaaleita raitoja

Vahvistaa
hiusrakennetta
jopa 90 %**



COOL BLONDES Neutralizing -tuotteet

Hoitopalveluilla lumoavaa kiiltoa ja ripaus vivahdetta

Skenaario 1

Värjäyspalvelun jälkeen

Asiakkaan hiuksissa on lämpöisyyttä ja keltaisia vivahteita. Haluan löytää parhaan tavan kirkastaa vaaleita hiuksia.

Ratkaisu: Kylmäksi sävytys

Miten

Palvelu: Cool Toning -hoitopalvelu

Tuotteet:



COOL BLONDES

- Neutralizing Shampoo
- Neutralizing Spray Conditioner
- Neutralizing Mask

Skenaario 2

Värjäyspalvelujen välissä

Haluan tarjota asiakkailleni värjäysten välissä hoitopalveluja ylläpitämään ja kirkastamaan viileitä, vaaleita hiuksia.

Ratkaisu: Kylmän sävyn ylläpitäminen

Miten

Palvelu: Cool Maintenance -hoitopalvelu

Tuotteet:



ALL BLONDES

- Vitamin C Shot + 100 ml lämmintä vettä

COOL BLONDES

- Neutralizing Shampoo
- Neutralizing Spray Conditioner
- Neutralizing Mask

	Kampaamossa	Kotona	Kampaamossa	Kotona
Vaihe 1	Pese Neutralizing Shampooalla Huuhtele	Vaihtoehto 1: Pese Neutralizing Shampooalla Huuhtele	Vitamin C Shot + 100 ml lämmintä vettä + Levitä levityspullolla hiuksiin	Vaihtoehto 1: Pese Neutralizing Shampooalla Huuhtele
Vaihe 2	Pyyhekuivaa hiukset Levitä Neutralizing Mask 5-10 min Huuhtele	Pyyhekuiviin hiuksiin + Suihkuta Neutralizing Spray Conditioner	Huuhtele puolet seoksesta kuiviin hiuksiin Kampaa läpi Huuhtele loput seoksesta pois	Pese Neutralizing Shampooalla + Suihkuta Neutralizing Spray Conditioner
Vaihe 3	Pyyhekuiviin hiuksiin Suihkuta Neutralizing Spray Conditioner Kuivaa hiustenkuivaajalla	Vaihtoehto 2: Pese Neutralizing Shampooalla Kuivaa hiustenkuivaajalla Suihkuta Neutralizing Spray Conditioner	Pese Neutralizing Shampooalla 2 min Huuhtele	Vaihtoehto 2: Pese Neutralizing Shampooalla Kuivaa hiustenkuivaajalla Suihkuta Neutralizing Spray Conditioner
Vaihe 1	Pese Neutralizing Shampooalla Huuhtele	Vaihtoehto 3: Pese Neutralizing Shampooalla Huuhtele	Pese Neutralizing Shampooalla Huuhtele	Vaihtoehto 3: Pese Neutralizing Shampooalla Huuhtele
Vaihe 2	Pyyhekuivaa hiukset Levitä Neutralizing Mask 5-10 min Huuhtele	Pyyhekuivaa hiukset Levitä Neutralizing Mask 5-10 min Huuhtele	Pyyhekuivaa hiukset Levitä Neutralizing Mask 5-10 min Huuhtele	Pyyhekuivaa hiukset Levitä Neutralizing Mask 5-10 min Huuhtele



BLONDE WONDERS

Mitä vaaleat hiukset tarvitsevat viimeistelytuotteilta?

- Pitkäkestoista kiiltoa
- Suojaa ulkoisilta vaikutuksilta
- Pehmeyttä

BLONDE WONDERS -tuotteet sisältävät 3D Bond Creation -teknologian, joka jälleenrakentaa ja palauttaa hiusrakennetta. Tuotteet kaunistavat kaikkia vaaleita hiuksia.



Golden Mask



- Vahvistaa hiuksen sisäistä rakennetta jopa 95% ja pehmentää hiuksen pintaa
- Silottaa hiuksen pintaa, jolloin valo heijastuu siitä paremmin
- Ainutlaatuinen koostumus muuttuu voidemaisesta tahnamaiseksi käsittelyn aikana ja luo hiusten ympärille kotelon
- Antaa hiuksille sädehtivän upeaa kiiltoa vahvistaen samalla hiusten rakennetta*
- Ei värjää hiuksia!*

Antaa vaaleille hiuksille sädehtivää kiiltoa

Restoring Balm



- Ehkäisee pörröisyyttä jopa 24 tunnin ajan
- Suojaa lämmöltä (jopa 210 °C:seen asti), kun tuotetta käytetään kuiviin hiuksiin
- Vahvistaa hiuksen sisäistä rakennetta jopa 95 %**
- Antaa hiuksille pehmeyttä ja kiiltoa
- Antaa UV-suojan

Sulkee haaroittuneita latvoja jopa 90%

Dry Shampoo Foam



- Poistaa hiuksista ylimääräisiä öljyjä ja epämiellyttäviä tuoksuja
- Raikastaa, antaa hiuksille volyyymia ja vahvistaa hiusten rakennetta
- Antaa hiuksille välitöntä tuuheutta ja rakennetta
- Antaa hiuksille pehmeyttä

Painoton koostumus raikastaa kaikkia vaaleita hiuksia

Glaze Mist



- Luo hiusta suojaavan päällyskerroksen, joka sulkee hiuksen pinnan ja suojaa ulkoisilta vaikutuksilta
- Antaa UV-suojan

Tekee hiuksista jopa 150% kiiltävämmät***

BLONDE WONDERS Golden Mask

Skenaario 1

Värjäyspalvelun jälkeen

Haluan tarjota asiakkaalleni värjäyspalvelun yhteydessä kampaamossa tehtävän kiiltokäsittelyn, joka antaa hiuksille sädehtivää kiiltoa ja hoitoa nopeasti. Sopii tehtäväksi vaalennuskäsittelyn tai tyvivärjäyksen jälkeen.

Ratkaisu: Kiiltokäsittely värjäyspalvelun jälkeen

Miten

Palvelu: Extra Shine Boost -hoitopalvelu

Tuotteet:



ALL BLONDES

Rich tai Light Shampoo

BLONDE WONDERS

· Golden Mask

Skenaario 2

Värjäyspalvelujen välissä

Haluan tarjota asiakkaalleni värjäyskäyntien välissä hoitopalvelun, joka antaa hiuksille intensiivistä hoitoa ja sädehtivää kiiltoa nopeasti. Sopii KAIKILLE VAALEILLE HIUKSILLE.

Ratkaisu: Kiiltokäsittely kampaamokäyntien välissä

Miten

Palvelu: "On the go" Intense Shine -hoitopalvelu

Tuotteet:



ALL BLONDES

· Rich tai Light Shampoo

BLONDE WONDERS

· Golden Mask

Kampaamossa

Kampaamossa

Vaihe 1



Pese Rich tai Light Shampooilla

Vaihe 2



Pyyhekuivaa hiukset



Levitä Golden Mask. Levitä tuote hiuksen pintaan, ei tarvetta työstää.



+



Anna vaikuttaa jopa 15 min

Vaihe 3



Anna vaikuttaa jopa 15 min

Vaihe 4



Lisää vettä ja emulgoi



Huuhtelee



Ei tarvetta uudelle shampoopesulle



Harjaa hiukset



Levitä Golden Mask. Levitä tuote hiuksen pintaan, ei tarvetta työstää.



+



Anna vaikuttaa jopa 15 min



Anna vaikuttaa jopa 15 min



Lisää vettä ja emulgoi



Huuhtelee



Pese Rich tai Light Shampooilla

Lisävinkki

- BLONDME BLONDE WONDERS Golden Mask -tuotteen omat työvälineet (Golden Mask -spaatteli ja -kulho) helpottavat hoidon toteuttamista
- Aloita tuotteen levittäminen hiusten pituuksista ja latvoista ja etene vasta sitten hiusten tyvelle



Liiketoiminta



Konsultaation tärkeys

Mitä vaaleahiuksiset asiakkaat haluavat?

- Ammattitaitoa ja laatua: Varmista, että heidän odotuksensa ovat realistiset ja että ne voidaan täyttää räätälöidyillä palveluilla.
- Keskustelua ja tietämystä: Luo yhteys ja osoita ymmärrystä asiakkaasi tarpeita kohtaan.
- Miellyttävän asiakaskokemuksen: Luo rento ilmapiiri ja vakuuta asiakkaasi upealla kokemuksella.



Asiakkaan hiukset ovat yhtä ainutlaatuiset kuin sormenjälki. Siksi on erittäin tärkeää aloittaa konsultaatiolla ja yksilöllisellä hiusten analyysillä. Täydellinen konsultaatio

tunnistaa hiusten kunnon ja tarpeet. Se johtaa yksilölliseen kampaamopalveluun ja räätälöityyn hoito-ohjelmaan, jotka tarjoavat asiakkaallesi pitkän aikavälin ratkaisuja.

Vinkkejä konsultaatioon ja palvelumahdollisuuksiin

1. Värjäystarpeet

Käynnistä keskustelu avoimilla kysymyksillä, rohkaise asiakasta antamaan sinulle tietoja ja selvitä lähtötilannetta. Kuuntele, mitä hiuksiin liittyviä haasteita ja toivomuksia asiakkaallasi on, ja vastaa niihin omalla asiantuntemuksellasi.

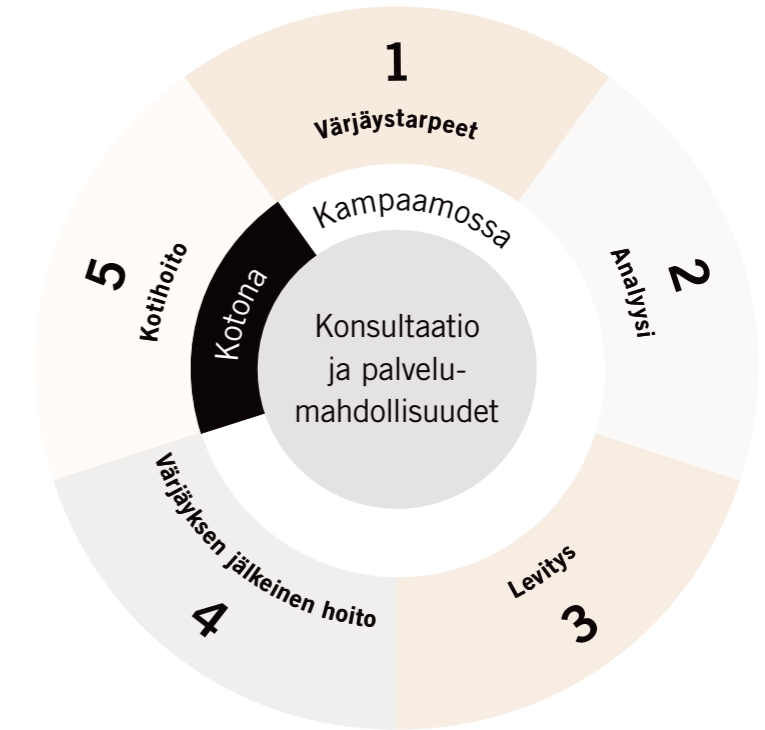
2. Analyysi

Määritä hiusten tyyppi, huokoisuustaso ja rakenne sekä nykyinen pohja, vivahteet ja värjäyshistoria.

- Määritä hiusten kunto käyttämällä elastisuus- ja huokoisuustestiä hiusten analysointiin.
- Tutki asiakkaan hiuspohjan kunto.

3. Levitys

Värin tarkka ja ammattitaitoinen levitys on keskeinen tekijä asiakasuskollisuuden säilyttämisen kannalta. Täydellinen levitys alkaa hyvästä valmistelusta: kaikki tarvittavat välineet ovat saatavilla työpisteessä ja hiukset on jaettu huolellisesti osioihin.



4. Värjäyksen jälkeinen hoito

Pysäytä hapettumisprosessi ja panosta käsittelyn jälkeiseen prosessiin. Käytä BLONDME -hoitotuotteita jokaisen kampaamopalvelun jälkeen ja selitä kaikki vaiheet asiakkaallesi.

5. Kotihoito

Suosittele asiakkaalle BLONDME -hoitotuotteita, jotka vastaavat kampaamopalvelua sekä hänen yksilöllisiä hiustarpeitaan. Tämä auttaa asiakastasi saavuttamaan kampaamotason tuloksia kotona seuraavaan kampaamokäyntiin asti. Anna vinkkejä tuotteiden käytöstä ja sisällyttämisestä hiusten päivittäiseen hoitoon.

Hiusten analyysin tarkistuslista

Hiusten analyysi on yksi vaaleiden hiusten palveluiden tärkeimmistä osista. Oikeanlainen käsitys asiakkaasi hiushistoriasta ja hiusten laadusta on ehdottoman tärkeä tekijä oikean värjäys- ja hoitopalvelun valinnassa.



Tarkistuslista – Väri

Heti kun sana "VAALEA" lausutaan, moni ajattelee välittömästi vaalennustuotteita työn toteuttamiseen eikä edes harkitse muita värjäystuotteita.

1. Arvioi asiakkaasi hiusten tummuusaste ja vivahte sekä harmaiden hiusten osuus ja hiusten huokoisuustaso

Miksi?

Mitä tummemmat hiukset, sitä enemmän punaoransseja pigmenttejä on torjuttava. Valitse tämän perusteella oikea hapetteen vahvuus.

2. Valitse oikeat tuotteet

Miksi?

Selvitä asiakkaasi haluama lopputulos ja valitse sen perusteella oikeat tuotteet palvelun toteuttamiseksi.

3. Valitse oikea hapetteen vahvuus

Miksi?

Halutun vaalennustehon saavuttamiseksi.

4. Arvioi vaalennustuloksen tummuusaste ja vivahte

Miksi?

Oikean sävyn valitsemiseksi sävyttämiseen ja vaalennuksesta nousevan lämmön neutralointiin.

5. Vaikutusaika

Miksi?

Anna tuotteelle aina mahdollisuus vaikuttaa sen enimmäisaika ilman lisälämpöä ja seuraa värin kehittymistä vaikutusaikana.

Tarkistuslista – Hoito

Oikeiden hoitotuotteiden käyttäminen on yhtä tärkeää kuin täydellisen väri lopputuloksen saavuttaminen.

1. Arvioi hiusten yleiskunto ennen vaaleiden hiusten palvelun aloittamista

Miksi?

Mitä parempi hiusten kunto, sitä parempi väri lopputulos. Asiakas voi hoitaa hiuksiaan käyttämällä hänelle räätälöityjä kotihoitotuotteita säännöllisesti. Kampaamossa voit tehdä kirkastavan hoidon ALL BLONDES Detox -tuotteilla hiusten valmistelemiseksi.

2. Valitse oikeat tuotteet

Miksi?

Räätälöi tuotevalinta asiakkaasi hiustyypin, hiustarpeiden ja hiustottumusten mukaan valitessasi tuotteita värjäyspalvelun viimeistelyyn.

3. Päätä palvelu värjäyksen jälkeisellä hoidolla

Miksi?

Päätä värjäyspalvelu käyttämällä sopivia hoitotuotteita pitkäkestoisten tulosten saavuttamiseksi.

4. Anna vaaleille hiuksille upeaa kiiltoa

Miksi?

Vaaleat hiukset voivat olla kiillottomat.

5. Varmista oikeat, käsittelyn jälkeiset kampaamossa ja kotona käytettävät hoitotuotteet

Miksi?

Ylläpitämään kampaamossa saavutettua väri lopputulosta.

Maksimoi kampaamosi vaaleiden hiusten palvelut

1. Tietoisuus

Asemoi kampaamosi vaaleiden hiusten asiantuntijaksi

2. Harkinta

Korosta olevasi vaaleiden hiusten asiantuntija

3. Ostopäätös

Myy vaaleiden hiusten palveluita ja voita asiakkaasi luottamus

4. Palvelupaketit

Tehosta liiketoimintaasi tarjoamalla yksilöllisiä palvelupaketteja

5. Asiakasuskollisuus

Käytä sosiaalista mediaa asiakasviestintään



1

Asemoi kampaamosi vaaleiden hiusten asiantuntijaksi

Houkuttele uusia asiakkaita kampaamoosi ja herätä jo olemassa olevien asiakkaidesi kiinnostus inspiroivilla BLONDME -tyyleillä ja -palveluilla. Lisää tietoisuutta mainostamalla vaaleiden hiusten osaamistasi ja vaaleiden hiusten palveluja sosiaalisessa mediassa julkaisemalla upeita ennen & jälkeen -kuvia, videoita ja palvelutarjouksia, jotka houkuttelevat asiakkaita kampaamoosi.



Tutustu
BLONDME + FRAMAR -folioihimme
ja muihin työvälineisiimme

Korosta olevasi vaaleiden hiusten asiantuntija

Kehity vaaleiden hiusten asiantuntijaksi tarjoamissasi palveluissa aina arkisista korjaavista palveluista vaativimpiin huippumuodikkaisiin tyyleihin asti – ylitä omat rajasi ja hyödynnä kaikkia vaaleiden hiusten trendejä kampaamossasi. Kerro Dual Bond -järjestelmästä, jolla taataan ikoniset vaaleat lopputulokset (katso sivu 8–9).

Ammattilaisen vinkki

Houkuttele potentiaalisia asiakkaita kampaamoosi kauniilla materiaaleilla – se on vakuuttava todiste kampaamosi laadusta ja palvelutasosta.

2

3

Myy vaaleiden hiusten palveluita ja voita asiakkaasi luottamus

Herätä BLONDME -kokemus elämään käyttämällä BLONDME -tuotteita asiakkaasi nähden. Selitä Dual Bond -järjestelmä ja kunkin tuotteen edut niiden käytön aikana. Se on helppo tapa aloittaa keskustelu lisäpalveluista ja kotihoitotuotteista, joilla voit maksimoida voittonsi. Tee yhteistyötä asiakkaittesi kanssa – selitä, viesti, innosta!



Lisää tulojasi

Vaaleahiuksiset asiakkaat ovat vaativimpia mutta käyttävät myös eniten rahaa kampaamopalveluihin. Kun he ovat tyytyväisiä vaaleisiin hiuksiinsa, he ovat myös uskollisimpia asiakkaita! Lisää tulojasi tarjoamalla täydentäviä lisäpalveluja ja ensiluokkaisia kotihoitotuotteita, jotka takaavat asiakkaillesi ylivoimaisen hiuslaadun ja pitkäkestoiset värilopputulokset.

Lisää värjäyspalvelujen osuutta

Vaaleat hiukset eivät ole koskaan olleet niin monipuolisia kuin nyt – hyödynnä kasvavaa kysyntää kampaamossasi! Kerro asiakkaallesi räätälöidyistä vaaleista hiuksista ja korosta, että jokaiselle on olemassa se oikea vaalea lopputulos ihon sävystä, hiusväristä, iästä tai sukupuolesta riippumatta.



Ammattilaisen vinkki

Voita asiakkaasi luottamus selittämällä, miksi BLONDME -kotihoito räätälöidään hänen tarpeisiinsa ja miksi tämä auttaa säilyttämään hiusten kunnon hyvänä kampaamokäyntien välillä. Jos asiakkaasi eivät ole varmoja BLONDME -kotihoitotuotteiden ostamisesta, tarjoa heille näytteitä kotona kokeiltavaksi. He rakastuvat tuotteisiin ja palaavat takaisin ostamaan täysikokoisen tuotteen.

”Tärkeintä on, että olet aito ja läpinäkyvä kaikessa mitä teet ja, että se vastaa sitä, mitä olet ja mitä edustat kampaamossasi.”



Houkuttele uusia asiakkaita ja kasvata asiakasuskollisuutta

Houkuttele asiakkaita inspiroivilla huipputyyleillä ja tekniikoilla, jotka esittelevät vaaleiden hiusten monipuolisuutta ja asiantuntemustasi. Tee asiakkaasta kumppanisi palvelua mydessäsi – tehkää yhteistyötä halutun täydellisen vaalean lopputuloksen toteuttamiseksi ja voita hänen luottamuksensa. Luo oma kanta-asiakasohjelma ja kannusta asiakkaitasi palaamaan kampaamoosi varaamalla heille uusi aika käynnin yhteydessä.

4

Tehosta liiketoimintaasi tarjoamalla yksilöllisiä palvelupaketteja

Vastaa asiakkaittesi toiveeseen täydellisistä vaaleista hiuksista tarjoamalla räätälöityjä vaaleiden hiusten palvelupaketteja. Palveluyhteenvedot auttavat esittelemään palvelun yksinkertaisemmin, jolloin asiakkaasi saavat paremman käsityksen palvelusta ja voit hallita heidän odotuksiaan. Tämä lisää tehokkuutta ja tyytyväisyyttä molemmin puolin.

Palveluyhteenvedot auttavat saamaan nopeasti käsityksen asiakkaan tarpeista:

1. Minkä tyylin haluan ja miten voin saavuttaa sen?
2. Mitä palvelu maksaa?
3. Paljonko tyylin toteuttamiseen kuluu aikaa?
4. Miten voin pidentää ja ylläpitää väri lopputulosta kotona?

Tämän ohjeen avulla voit luoda kolme laajuudeltaan erilaista palvelupakettia, joista asiakkaasi voi valita:



Pieni palvelupaketti

Tämä palvelupaketti sisältää vain vähimmäispalvelut, jotka tarvitaan halutun tyylin saavuttamiseen.

Esimerkki: Värjäyspalvelu + kampaamossa tehtävä Neutralizing -hoitopalvelu



Keskikokoinen palvelupaketti

Tämä palvelu on asiakkaiden suosikkipalvelu! Sisällytä pakettiin kaikki, mitä tarvitset upean vaalean tyylin luomiseen, ja täydennä lisäpalveluilla.

Esimerkki: Vaalennuspalvelu + Sävytyspalvelu + kampaamossa tehtävä hoitopalvelu



Täydellinen palvelupaketti

Tämä palvelupaketti on kallein kampaamokokemus, jonka tarjoat asiakkaillesi. Moitteettomien vaaleiden hiusten luomisen lisäksi sisällytä hintaan täydentävät kotihoitotuotteet.

Esimerkki: Vaalennuspalvelu + Sävytyspalvelu + kampaamossa tehtävä Golden Mask -hoitopalvelu + kotihoitotuotteet



5

Käytä sosiaalista mediaa asiakasviestintään

Tehosta liiketoimintaasi verkossa oikealla sisällöllä sosiaalisessa mediassa, verkkosivuilla ja verkkokaupassa.

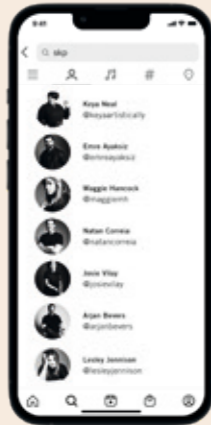
Sisältö

Sosiaalinen media

Seuraa kansainvälistä ja paikallista Schwarzkopf Professional -tiliä kuullaksesi uutuuksista ensimmäisenä.

Verkkosivu ja verkkokauppa

Pyydä paikalliselta myyntiedustajaltasi materiaalia tukemaan verkkopalveluitasi.



Mainonta

Kerro asiakkaillesi kampaamossasi käynnissä olevista kampanjoista ja tarjouksista (esim. jouluihminen, juhannus, oston yhteydessä saatava lahja) kaikissa kanavissasi. Liitä mukaan kuva viimeistellystä värioppotuloksesta.



Käyttäjän luoma sisältö (UGC)

Luo ja julkaise ennen & jälkeen -kuvia ja videoita – mitä tahansa sisältöä, jolla mainostat kampaamoasi ja vaaleiden hiusten osaamistasi. Se on kiistaton todiste palveluidesi laadusta, jota asiakkaasi voivat odottaa.



Valitse **oikea formaatti** sosiaaliseen mediaan

Käyttäjät haluavat nähdä sisältöä, joka on aitoa ja visuaalisesti houkuttelevaa, eikä liian siloteltua.

Kuinka erottautua sisällöllä muista?

- Kiinnitä huomiota kuvasi valaistukseen ja taustaan, jotta saat selkeitä kuvia
- Varmista, että kuvasi ovat tarkkoja. Ota useampi kuva ja valitse niistä parhain
- Älä unohda yksityiskohtia! Ne ovat kaikkein tärkeimpiä erottumisen kannalta



Maksimoi kattavuus

- **Käytä virallisia BLONDME-hashtageja:**
#BLONDME. Voit päästä osaksi Schwarzkopf Professional -tiliä
- **Mainitse sijaintisi hashtagissa:**
Auta potentiaalisia asiakkaitasi löytämään kampaamosi
- **Viesti yleisösi kanssa:**
Kun joku jättää kommentin, huolehdi siitä, että vastaat siihen. Myös sosiaalinen media on osa asiakaskokemusta



www.schwarzkopfpro.com