


# BLONDME

## #BLONDESOFTHETHEWORLD

Schwarzkopf  
PROFESSIONAL

### FLAWLESS BLONDE

#### DUSTED




- 1 Börja med att dela in håret i sektioner som bilden visar.
- 2 Börja med att applicera Lightener 9+ + Dev. 6% (1:2) i fina sektioner.
- 3 Applicera passé för passé. Låt verka upp till 4 min. Skölj och schamponera med ALL BLONDES Rich Shampoo och applicera ALL BLONDES Rich Mask mellan 5-10 min. Skölj.
- 4 Applicera Blonde Toning Nougat + Biscuit (1:3) + Dev. 2% (1:1) i botten. Applicera Blonde Toning Biscuit + Dev. 2% (1:1) i mellanlängderna och topparna. Låt färgerna blandas väl. Låt verka upp till 20 min. Skölj noga.

#### POLISHED



- 1 Dela in håret i 5 sektioner. Applicera Lightener 9+ + Dev. 6% (1:2) i foliepaket på det ofärgade håret. Lämna ut tidigare färgade toppar.
- 2 Applicera i fina passéer i mellanlängder och toppar. Låt verka i 45 min. Skölj och schamponera med ALL BLONDES Light schampo och applicera ALL BLONDES Rich Mask mellan 5-10 min. Skölj noga.
- 3 Applicera Blonde Toning Ice Irisè + Nougat (4:1) + Dev. 2% (1:1) i botten. Låt verka i 10 min.
- 4 Applicera Blonde Toning Ice + Sand (2:1) + Dev. 2% (1:1) i mellanlängderna och på topparna med hjälp av en applikatorflaskan. Blanda samman färgerna noga. Låt verka i 10 min. Skölj.

#### REFINED




- 1 Dela upp håret i 4 sektioner. Applicera Blonde Lifting Ice Irisè + Dev. 12% (1:1) i fina passéer på mellanlängderna och på topparna.
- 2 Låt det verka mellan 15-20 min.
- 3 Applicera Blonde Lifting Ice Irisè + Dev. 9% (1:1) i hårbotten. Låt det verka i 30 min.
- 4 Massera in och skölj. Schamponera med ALL BLONDES Light Shampoo och applicera ALL BLONDES Rich Conditioner. Låt verka upp till 2 min. Skölj noga.

#### BLENDED



- 1 Börja med att Dela upp håret i 4 sektioner.
- 2 Applicera White Blending Irisè + Sand (1:1) + Dev. 9% (1:1) i botten. Applicera passé för passé. Låt verka mellan 4-5 min.
- 3 Fukta mellanlängder och toppar med 100 ml vatten och massera in "White Blending mixture". Låt verka mellan 2-3 min. Skölj.
- 4 Schamponera med ALL BLONDES Light Shampoo och applicera ALL BLONDES Rich Conditioner. Låt verka i upp till 2 min. Skölj noga.


#### BLUSHED



- 1 Dela upp håret i 4 sektioner. Applicera Lightener 9+ + Dev. 6% (1:2) Börja i nacken med fina passéer i folie lämna ut ca 2 cm hårbotten. Applicera passé för passé. Låt verka upp till 30 min.
- 2 Applicera i hårbotten. Låt verka i 30 minuter till. Skölj och Schamponera med ALL BLONDES Rich Shampoo och applicera ALL BLONDES Rich Mask mellan 5-10 min. Skölj noga.
- 3 Applicera Toning Biscuit (29g) + Ice irisè (29g) + Strawberry (2g) + Dev. 2% (1:1) på botten. Låt det verka upp till 10 min.
- 4 Fortsätt appliceringen i mellanlängder och toppar. Låt verka i 10 min till. Skölj noga.


### BRIGHTENED BLONDE

#### RADIANT




- 1 Sektionera håret som på bilden. Applicera Lightener 9+ + Dev. 9% (1:2) från mittenpartiet, arbeta upp mot botten låt färgen blandas samman med den naturliga färgen. Fortsätt gradvis och sprid ut färgen mot topparna.
- 2 Tag fina passéer och arbeta uppåt. Låt verka i 45 min. Skölj och schamponera med ALL BLONDES Rich Shampoo och applicera ALL BLONDES Rich Mask mellan 5-10 min. Skölj noga.
- 3 Applicera Blonde Toning Granite + Dev. 2% (1:1) på botten.
- 4 Fortsätt med Blonde Toning Ice Irisè på mellanlängder och toppar. Blanda samman färgerna väl. Låt verka i 20 min. Skölj.

#### DIPPED



- 1 Dela upp håret i 3 sektioner. Applicera Clay Lightener + Dev. 12% (1:1,5) från mittenpartiet, arbeta upp mot botten låt färgen blandas samman med den naturliga färgen. Fortsätt gradvis och sprid ut färgen mot topparna.
- 2 Applicera mittpartiet och ut mot topparna passé för passé. Låt verka i 45 min. Skölj och schamponera med ALL BLONDES Rich Shampoo och applicera ALL BLONDES Rich Conditioner låt verka upp till 2 min. Skölj noga.
- 3 Applicera Blonde Toning Deep Chestnut + Dev. 2% (1:1) på botten.
- 4 Applicera Blonde Toning Milk Chocolate + Dev. 2% (1:1) mellanlängder och toppar. Blanda samman färgerna väl. Låt verka i 20 min. Skölj.


#### SUN-KISSED



- 1 Dela upp håret i 3 sektioner. Skapa en blandning av A) Clay Lightener + Dev. 12% (1:1,5)– B) Clay Lightener + Dev. 9% (1:1,5) från mittenpartiet, arbeta upp mot botten låt färgen blandas samman med den naturliga färgen. Fortsätt gradvis och sprid ut färgen mot topparna.
- 2 Tag ut tunna passéer i hårlinjen och applicera Lightener 9+ + Dev. 2% (1:2) i folie.
- 3 Låt det verka i 45 min. Skölj och schamponera med BLONDES Rich Shampoo och applicera ALL BLONDES Rich Mask mellan 5-10 min. Skölj noga.
- 4 Applicera Blonde Toning Sand + Dev. 2% (1:1) med en applikatorflaska. Låt det verka i 20 min.

### POLISHED BLONDE

#### CLEAR




- 1 Blanda Lightener 9+ (35 g) med Bleach & Tone (5g) + Dev. 6% (65g). Börja att applicera i mittenpartiet.
- 2 Fortsätt passé för passé. Låt verka upp till 15 min.
- 3 Applicera Lightener 9+ + Dev. 6% (1:2) i botten. Låt verka upp till 30 min.
- 4 Skölj och schamponera med COOL BLONDES Neutralizing Shampoo och låt verka upp till 2 min. Skölj noga. Applicera COOL BLONDES Neutralizing Spray Conditioner på handdukstorkat hår för Den här texten ramlade bort.. så jag la till den här. Funkar det?

Together. A passion for hair.












# BLONDME

## FÄRGSORTIMENT

BLONDERING			TONING	LJUSFÄRG & GRÅHÅRSTÄCKNING			DEVELOPER
							
<b>BOND ENFORCING PREMIUM LIGHTENER 9+</b>	<b>BOND ENFORCING PREMIUM CLAY LIGHTENER</b>	<b>BLEACH &amp; TONE</b>	<b>BLONDE TONING</b>	<b>BOND ENFORCING BLONDE LIFTING</b>	<b>BOND ENFORCING WHITE BLENDING</b>	<b>BOND ENFORCING BLONDE HIGHLIGHTING</b>	<b>PREMIUM DEVELOPER</b>
450g Blonderingspulver för maximal uppljusning	350g Lerbaserad blondering för lätt applicering och perfekt precision	60ml Ljusar upp och nyanserar i ett steg	60ml Pastel Deep Toners för ändlös kreativitet	60ml Upp till 5 steg av uppljusning och intoning i ett steg	60ml Ljusar upp naturligt hår och täcker gråa hår i ett steg	60ml Höglyftande färg för naturligt mörka utgångslägen	1000ml Maximal prestanda och vård

## VÅRD SORTIMENT

ALL BLONDES			COOL BLONDES	BLONDE WONDERS
				
<b>LIGHT</b>	<b>RICH</b>	<b>DETOX</b>	<b>NEUTRALIZING</b>	
Viktlöst vårande system för fina till normala blonda hår	Intensivt vårdande system för normala till grova blonda hår	Djuprengörande system för alla hårtyper	Neutraliserande toningssystem för alla hårtyper	Hårskydd för alla hårtyper
<ul style="list-style-type: none"> <li>• SHAMPOO - 300ML</li> <li>• SPRAY CONDITIONER - 200ML</li> <li>• MASK - 200ML</li> </ul>	<ul style="list-style-type: none"> <li>• SHAMPOO - 300ML</li> <li>• CONDITIONER - 250ML</li> <li>• MASK - 200ML</li> </ul>	<ul style="list-style-type: none"> <li>• SHAMPOO - 300ML</li> <li>• MASK - 200ML</li> </ul>	<ul style="list-style-type: none"> <li>• SHAMPOO - 300ML</li> <li>• SPRAY CONDITIONER - 150ML</li> <li>• MASK - 200ML</li> </ul>	<ul style="list-style-type: none"> <li>• RESTORING BALM - 75ML</li> <li>• GLAZE MIST - 150ML</li> </ul>
				
<b>LIGHT</b>	<b>RICH</b>	<b>DETOX</b>	<b>NEUTRALIZING</b>	
Viktlöst närande system för fina till normala blonda hår	Intensivt vårdande system för normala till grova blonda hår	Djuprengörande system för alla hårtyper	Neutraliserande toningssystem för alla hårtyper	
<ul style="list-style-type: none"> <li>• SHAMPOO - 1000ML</li> </ul>	<ul style="list-style-type: none"> <li>• SHAMPOO - 1000ML</li> <li>• CONDITIONER - 1000ML</li> <li>• MASK - 500ML</li> </ul>	<ul style="list-style-type: none"> <li>• SHAMPOO - 1000ML</li> <li>• DETOX MASK - 500ML</li> <li>• VITAMIN C SHOTS - 5X5G</li> </ul>	<ul style="list-style-type: none"> <li>• SHAMPOO - 1000ML</li> </ul>	

Together. A passion for hair.