



Schwarzkopf
PROFESSIONAL

OIL Ultime

LÖYDÄ SISÄINEN JA ULKOINEN KAUNEUTESI



KAMPAAJAN OPAS

Together. A passion for hair.



TODELLINEN KAUNEUS...

...on enemmän kuin mieleinen ulkonäkö. Se on myös ihmisen sisäisen harmonian olemus, joka säteilee ulkokuoren läpi.



ME SCHWARZKOPF PROFESSIONALILLA USKOMME,
ETTÄ ÄÄRIMMÄINEN KAUNEUS LÄHTEE SISÄLTÄPÄIN



Oil Ultime -sarjaa kehitellessämme valitsimme ainoastaan kaikista kallisarvoisimpia ainesosia – suorituskykyisistä luonnollisista, puhdistetuista öljyistä virkistäviin aromaattisiin Essential Oils -tuotteisiin. Ne tunnetaan voimastaan korostaa ulkoista kauneutta säteilevällä ja kevyellä kiillolla, samalla auttaen sinua pakenemaan kiireisiä päivärutiinejasi ja löytämään sisäisen tasapainon aistillisten ja hemmottelevien parturi-kampaamopalveluiden aikana.

Anna parturi-kampaamosi ja Oil Ultimen olla harmoniasi keidas, jotta löydät todellisen sisäisen tasapainosi ja ulkoisen kauneutesi.

MIKÄ TEKEE OIL ULTIME -SARJASTA ERITYISEN?

Oil Ultime on ylellinen hiustenhoitosarja, jonka innovatiiviset, suorituskykyiset ja silti kevyet koostumukset on tehostettu öljyillä.

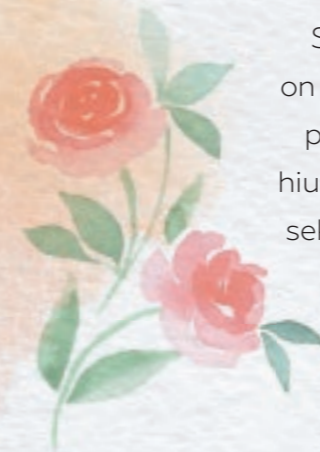
Oil Ultime sisältää 100 %-STI LUONNOLLISIA, PUHDISTETUJA ÖLJYJÄ, kuten ruusu-, argan-, marula- ja kaktusviikunaöljyä yhdessä 100% LUONNOLLISTEN ÖLJYJEN kanssa kuten manteli-, oliivi-, risiini- ja kylmäpuristettu kookosöljy, jotka hoitavat ja hemmottelevat kaikkia hiustyypppejä.

Kevyen suorituskyvyn salaisuus on ITSESTÄÄN LIUKENEVAT ja ITSESTÄÄN HAIHTUVAT öljyt, jotka takaavat tehokkaan hoidon suorituskyvyn hiuksia kuormittamatta, viettelevän pehmeiden ja säteilevän kiillon.

Hemmottelevat parturi-kampaamopalvelut ja niiden sisältämät aromaattiset ESSENTIAL OIL -ÖLJYSEKOITUKSET kietovat asiakkaat aistilliseen, mieltä tasapainottavaan kokemukseen ja auttavat löytämään sisäisen harmonian.

100 % luonnolliset, puhdistetut öljyt

Suorituskykyiset koostumukset on rikastettu 100 %-sti luonnollisilla, puhdistetuilla öljyillä kaikkien hiustyyppien kevyeen hoitoon sekä ylellisen pehmeiden ja kiillon tehostamiseksi.



100 % luonnollinen, kylmäpuristettu öljy

Kylmäpuristetut öljyt valmistetaan alhaisemmissa lämpötiloissa, jotta niiden luonnolliset ominaisuudet eivät muutu ja että kaikki niiden hyödyt säilyvät. Kylmäpuristetut öljyt hoitavat hiuksia ja hiuspohjaa ja lisäävät säteilevää kiiltoa.




Itsestään liukenevat ja itsestään haihtuvat öljyt

Itsestään liukenevat ja itsestään haihtuvat öljyt takaavat kevyen suorituskyvyn. Ne kietoutuvat hiuksen ympärille ja täyttävät hiuksen rakenteen huokoisia kohtia samalla, kun ylimääräiset öljyt haihtuvat hiuksista välittömästi sekä peseytyvät helposti pois.



Essential Oil -öljysekoitukset

Uudet Oil Ultime Essential Oil -öljyt sisältävät ylellisen sekoituksen rauhoittavaa laventelia ja jasmiinia sekä virkistävää ylang ylangia ja mandariinia. Koostumukset on kehitetty luomaan aromaattinen ja hemmotteleva parturikampaamokokemus, joka auttaa tasapainottamaan mieltä ja kehoa.



100 % LUONNOLLISET, PUHDISTETUT ÖLJYT

Oil Ultime yhdistää kaikista yllisimmät 100 %:sti luonnolliset öljyt, kuten argan-, marula-, ruusu- ja kaktusviikunaöljyt. Ne on sekoitettu useiksi erilaisiksi kevyiksi koostumuksiksi kaikkien hiustyyppien hoitamiseen ja hemmotteluun.

Monitasoinen puhdistusprosessi takaa, että tuotteisiin lisätään ainoastaan näiden tahrattomien öljyjen kaikista kallisarvoisimmat ainesosat ja ravintoaineet, jotka jättävät hiukset pehmeiksi ja upean kiiltäviksi.

JA LISÄKSI

Erikoistuotteet, joissa käytetään 100% luonnollisia öljyjä, kuten manteli-, oliivi-, risiiniöljyä sekä kylmäpuristettua kookosöljyä, on osoitettu täydentämään erityisesti hiusten ja hiuspohjan tarpeita.



Argan Oil

Arganöljy (Argania Spinosa Kernel Oil) on uutettu Marokossa kasvavan arganpuun siemenistä. Sillä on korkeita antioksidatiivisia ominaisuuksia, jotka taistelevat vapaita radikaaleja vastaan. Tämä kallisarvoinen luonnonöljy sisältää paljon tyydyttymättömiä rasvahappoja, jotka tukevat hiuksen omaa luonnollista lipidikerrosta. Lopputuloksena vahvemmat, sileämmät ja taipuisammat hiukset säteilevällä kiillolla.

Rose Oil

Ylellinen yhdistelmä koiranruusun hedelmäöljyä ja damaskoksen ruusun kukkaisöljyä. Koiranruusun hedelmäöljy on uutettu ruusukasvin hedelmistä, se sisältää paljon antioksidantteja ja sen sisältämät rasvahapot auttavat hoitamaan hiusten luonnollista suojaa taipuisien ja silkiseltä tuntuvien hiusten saavuttamiseksi. Damaskoksen ruusun terälehdistä saatu öljy sisältää myös paljon hemmotteluvia rasvahappoja ja se tunnetaan hienostuneesta tuoksustaan, siksi sitä on käytetty paljon luksuskosmetiikassa jo muinaisilta ajoilta lähtien.


Marula Oil

Marulaöljy (Sclerocarya Birrea Seed Oil) on uutettu afrikkalaisen marulapuun hedelmien sisältämistä pähkinöistä. Se on todella ravintorikas, kevytrakenteinen öljy, joka sisältää paljon antioksidantteja sekä C- että E-vitamiineja. Tärkeät rasvahapot hoitavat tehokkaasti, kosteuttavat ja suojaavat hiuksia parantaen niiden joustavuutta ja hallittavuutta.

Barbary fig Oil

Kaktusviikunaöljy (Opuntia Ficus-Indica Seed Oil) on uutettu eräänlaisen kaktuslajin siemenistä. Se sisältää paljon tärkeitä rasvahappoja hoitaakseen ja kosteuttaakseen intensiivisesti jopa kaikista kuivimpia hiustyyppijä. Sen E-vitamiinien ja antioksidanttien korkea pitoisuus auttaa suojaamaan hiuksia vapailta radikaaleilta. Sanotaan, että tämä luonnonkosteuttaja on jopa tehokkaampi kuin muut tunnetut kasviperäiset öljyt, joita käytetään kosmetiikkateollisuudessa.

Kookosöljy



Kylmäpuristettu kookosöljy on tunnettu sen korkeasta ravintoainepitoisuudestaan sekä sen suuresta pitoisuudestaan lauriinihappoa (pääasiainen rasvahappo), joka muistuttaa hiusten omia luonnollisia proteiineja. Öljy ehkäisee hiusta vaurioilta, parantaa kosteustasapainon tuntua, pehmentää ja silottaa samalla ehkäisten hiusta sähköistymiseltä.

Oliiviöljy



Oliiviöljy sisältää välttämättömiä rasvahappoja ja E-vitamiinia, kuten myös perinteisiä rasvahappoja jotka tunnetusti pehmentävät ja siloittavat hiuksia ja vähentävät takkuisuutta. E-vitamiini auttaa taistelemaan ilmansaasteita ja auringonvalon aiheuttamia vapaita radikaaleja vastaan.

Riisiiniöljy



Riisiiniöljy on kasviöljy, joka on puristettu riisiini siemenistä. Siemenet sisältävät 40-60% öljyä, jolla on paljon erilaisia hyötyjä kosmeettisissa valmisteissa. Riisiiniöljy on tunnettu sen kosteuttavista ja hoitavista ominaisuuksistaan, joiden tuloksena on terveen tuntuiset hiukset ja hiuspohja.

Manteliöljy



Sisältää suuren määrän proteiineja sekä A-,E- ja B-vitamiineja. Manteliöljy lisää himmeiden ja sameiden hiusten kiiltoa pitäen hiukset vahvoina. Ehkäisee hiusten murtumista ja katkeilua. Manteliöljy on tunnettu sen luontaisista kosteutta sitovista ominaisuuksistaan. Öljy auttaa taistelemaan haaroittuvia latvoja vastaan sitoen hiuksiin kosteutta pitkäkestoisesti. Lisäksi rasvahapot Omega 3, 6 ja 9 auttavat suojaamaan hiusta auringon ja UV-säteiden haittavaikutuksilta.



Kayue Gill

Lontoossa rahoitusallalla työskennellessään suunnattomasta stressistä kärsinyt Kazue sai voimaa hieronnasta eteerisillä öljyillä. Ne auttoivat häntä taistelussa päänsärkyjä ja väsymystä vastaan. Hän oli niin vaikuttunut öljyjen tehosta, että vaihtoi uraa auttaakseen muita fyysisistä kivuista, ahdistuksesta ja väsymyksestä kärsiviä ihmisiä.

20 vuoden kokemuksella hän tekee ja opettaa aromaterapiaa sekä hierontatekniikoita. Hän on Oil Ultime -sarjan inspiraatio ja lähettiläs, joka jakaa tietouttaan ja intohimoaan antaakseen parturi-kampaajille tietotaidon, kuinka luoda hyvinvoinnin ja todellisen kauneuden keidas.

AROMATERAPIA & ETEERISET ÖLJYT

Aromatherapy
Ambassador Kertova

Mitä ovat eteeriset öljyt?

Eteeriset öljyt ovat aromaattisia, haihtuvia yhdisteitä, jotka on uutettu – pääosin tislamalla – yrteistä, sitrushedelmistä, puun lehdistä ja oksista sekä kukista. Niitä käytetään lääketieteellisten ja terapeuttisten ominaisuuksiensa vuoksi ja niitä voidaan sekoittaa tarkoituksen mukaan ja käyttää useilla eri tavoilla.

Mitä on aromaterapia?

Aromaterapiassa käytetään perinteisesti luonnosta johdettuja eteerisiä öljyjä, jotka tunnetaan fyysisen ja psykologisen hyvinvoinnin parantamisesta ja voidaan kokea, muiden käyttötarkoitusten joukossa, hajuainstin kautta.



Aromaterapian vaikutus

Kun tuoksu haistetaan, tieto menee suoraan aivojen tunteita laukaisevaan osaan. Stimuloimalla hypotalamusta, vegetatiivisen hermoston tärkeintä ja korvaamatonta osaa, hormoneja vapautuu ja tämä vaikuttaa valppauteen, mielentilaan ja tunteisiin. Lisäksi voidaan herättää positiivisia miellehtymiä ja muistoja.

Kuinka mielentila vaikuttaa hyvinvointiin ja kauneuteen?

Rentoutuneena ja hyvällä tuulella keho on "lataustilassa". Tässä tilassa veren- ja lymfakierto on tehokkaampaa energian keräämiseksi ja solujen uudistumisen ja kasvun varmistamiseksi.

Vihaisena tai stressaantuneena keho menee "pelko-, taistelu tai pakenemistilaan". Verenpaineen ja verensokerin tasot nousevat, veri virtaa ruoansulatuselimistöön, iho kutistuu ja solujen uusiutuminen ja kasvu lykkääntyvät. Näin ollen nämä tilat vaikuttavat terveyteen ja kauneuteen kummassakin tilassa päivittäin käytetystä ajasta riippuen.

Jos eteerisiä öljyjä käytetään kehon hoitamiseen, loistava luonnollinen tuoksu kääntää sydämen onnelliseen ja rentoutuneeseen tilaan ja joka kerta takaisin "lataustilaan" hyvän terveyden ja sisältäpäin säteilevän kauneuden saavuttamiseksi.



KATSO LISÄÄ TÄÄLTÄ:



ESSENTIAL OILS RELAXING & ENERGIZING

Silikonivapaat Oil Ultime Essential Oil -öljyt ovat kallisarvoinen sekoitus öljyjä, kuten rauhoittavat aromaattiset laventeli- ja jasmiiniöljyt rentoutumiseen sekä virkistävät YlangYlang ja mandariiniöljyt energisoimaan. Näitä öljyjä ylistetään negatiivisten tunteiden poistajana ja mieltä tasapainottavista ominaisuuksista.

TÄYDELLINEN HOITO STRESSAANTUNEELLE MIELELLE:

Essential Oil Relaxing -öljy auttaa purkamaan jännittyneisyyttä, lievittämään stressiä ja parantamaan mielialaa. Energiaa antava Essential Oil Energizing -öljy piristää väsyneitä aisteja, auttaa rohkaisemaan positiivista ajattelua ja parantamaan mielialaa.

TUOKSUKOKEMUS:

Essential Oil Relaxing on rentouttava sekoitus laventelin ja jasmiinin aromaattisia tuoksua, joita korostavat päälimmäisenä raikas sitrus ja pohjatuoksuna pehmeän metsäinen balsamico. Raikas ja energiaa antava Essential Oil Energizing on sekoitus sitruhedelmiä, joiden tuoksua on korostettu täyteläisellä mandariinin aromilla ja kukkaisen makealla ylang ylang -tuoksulla.

VINKKI 1

Korostaaksesi asiakkaan hyvinvointia Harmony Ceremony -palvelun aikana valmistele kostea, lämmin pyyhe, jossa on uuden Oil Ultime Essential Oil -öljyn tuoksu. Kiedo pyyhe asiakkaan pään ympärille tehohoidon vaikutusajan ajaksi.

VINKKI 2

Suihkuta Essential Oil -öljyjä ilmaan – hengitä syvään ja nauti rauhoittavasta tai energiaa antavasta ilmasta.

VINKKI 3

Sen sijaan, että huuhtelet asiakkaan kädet vesihanalla käsihieronnan jälkeen, käytä lämpimällä 40 °C vedellä täytettyä käsikylpyastiaa korostaaksesi rentouttavaa vaikutusta.

KÄYTTÖ:

Hiuspohjan hieronta ennen pesua:
Tipauta muutama tippa Essential Oil Relaxing tai Energizing -öljyjä hiuksiin ja hiuspohjaan Oil Ultime Oil-In-Scrub -tuotteen levittämisen jälkeen. Vaihtoehtoisesti sekoita kupissa yksi pipetillinen haluttua Essential Oil -öljyä 25 grammaan Oil Ultime Oil-In-Scrub -hiuspohjankuorinta-ainetta ja levitä siveltimellä osioittain kuiviin hiuksiin ja hiuspohjaan. Hiero hemmottelevan kokemuksen luomiseksi. Huuhtelee huolellisesti ja pese hiukset sopivalla Oil Ultime -shampoolla. Toista shampoopesu tarvittaessa. Sopii kaikille hiustyypeille.

Käsien hieronta ja kevyt kuorinta,
Levitettyäsi asiakkaan käsiin ensin pienen määrän Oil Ultime Oil-In-Scrub -tuotetta, suihkuta haluttua Essential Oil -öljyä. Hiero. Huuhtelee.

30ML

Uusi koostumus

Jasmiini

Jasminum
Officinale

Yöllä tai aikaisin aamulla käsinpoimittu, jotta saadaan kerättyä mahdollisimman suuri määrä eteeristä öljyä. Jasmiininkukasta saatu uute on yksi kaikista kalleimmista eteerisistä öljyistä – se tunnetaan myös öljyjen kuninkaana.

Taivaallinen tuoksu yhdistää makeuden ja raikkauden ja vähentää levottomuutta sekä rauhoittaa lisäämällä onnellisuuden tunnetta ja kiintymystä.

Lavender

Lavandula
Latifolia

Kukista tislamalla saatu laventeliöljy tunnetaan loistavista rauhoittavista ominaisuuksistaan. Sen helposti tunnistettavaa näyttävää tuoksua käytetään rentoutumisen helpottamiseksi sekä levottomuuden ja stressin vähentämiseksi, jotta voidaan parantaa tasapainoista mielialaa ja unensaantia.

Mandariini

Uutettu Kiinasta kotoisin olevan pienen sitruspuun hedelmän kuoresta. Mandariiniöljyn todella hellävarainen ja silti täyteläinen, makea ja hedelmäinen tuoksu tuo puhdasta iloa. Se tunnetaan negatiivisen mielen tilan poistamisesta ja hyvinvoinnin tukemisesta antamalla energiaa ja vähentämällä levottomuutta.

Ylang Ylang

Citrus
Aurantium

Kotoisin Indonesiasta ja Cananga-puun tuoreista kukista uutettu. Tällä eteerisellä öljyllä on täyteläinen kukkaistuoksu, joka auttaa kohottamaan mielialaa ja helpottamaan henkistä ja fyysistä kireyttä sekä stressiä.

Silikonivapaa



LOTUS FLOWER

Oil-In-Scrub



Oil Ultime Oil-In-Scrub koostuu 100 %:sti luonnollisista, puhdistetuista öljyistä, ylellisestä lootuskukkautteesta ja kallisarvoisesta arganpähkinän kuorirouheesta.

Se puhdistaa hiukset, tukkeutuneet ihohuokokset, poistaa epäpuhtauksia sekä valmistelee hiukset ja hiuspohjan seuraavia tuotteita varten.

✓ 100 %-STI LUONNOLLISET, PUHDISTETUT ÖLJYT

✓ ARGANPÄHKINÄN KUORIROUHE POISTAA

HELLÄSTI EPÄPUHTAUKSIA

✓ PANTENOLI KOSTEUTTAA

Aasialaisissa kauneuserinteissä lootusta ylistetään kehon ja mielen puhtauden symbolina. Käytä Oil Ultime Oil-In-Scrub -tuotetta hellävaraiseen kuorintaan, joka jättää hiukset ja hiuspohjan puhtaiksi.

KÄYTTÖ:

Hiuspohjan hierontaan:

Levitä kuivaan hiuspohjaan osioittain. Aistillisen kokemuksen saavuttamiseksi sekoita yksi pipetillinen mieluisaa Oil Ultime Essential Oil -öljyä 25 grammaan kuorinta-aineita. Hiero hiuspohjaa pienin ympyrämaisoin liikkein. Huuhtelee huolellisesti ja pese sopivalla Oil Ultime -shampoolla. Toista tarvittaessa. Sopii kaikille hiustyypeille.

Käsien hierontaan:

Levitä pieni määrä kuorinta-ainetta asiakkaan käsiin, suihkuta kuorinta-aineen päälle yksi pumppaus valittua Oil Ultime Essential Oil -öljyä ja hiero rentouttavasti. Huuhtelee huolellisesti.

pH 5,0 – 6,5
250ML

*Nelumbo
Nucifera*



Uusi



*Ricinus
communis*



Silikonivapaa

CASTOR SEED OIL *Cleansing Oil*



Cleansing Oil koostuu 100 %:sti luonnollisesta risiiniöljystä. Se tarjoaa kokonaisvaltaisen ja rentouttavan kokemuksen.

Silikonivapaa, rasvaton puhdistusöljy tasapainottaa, hoitaa ja puhdistaa hellävaraisesti hiuspohjan ja hiukset jättäen ne kiiltäviksi ja kevyen ja terveen tuntuisiksi. Nestemäisen koostumuksensa ansiosta tuote levittyy tasaisesti.

✓ 100% LUONNOLLISTA RIISINIÖLJYÄ

✓ SILIKONITON

✓ INPIRAATION LÄHTEENÄ AASIALAINEN KAUNEUSRITUAALI

Puhdistusöljyt ovat tunnettuja aasialaisista ihonhoitorutiineista, joissa öljyjä käytetään hellävaraiseen ja hoitavaan ihon puhdistamiseen. Tästä inspiroituneena Oil Ultime -sarjan

Castor Seed Cleansing Oil mahdollistaa nyt hellävaraisen puhdistamisen hiuspohjalle ja hiuksille latistamatta niitä. Ekspertin vinkki: voidaan suositella kuivasta hiuspohjasta kärsiville asiakkaille päivittäiseen käyttöön.

KÄYTTÖ:

Levitä osioittain kuiviin tai kosteisiin hiuksiin. Suihkuta 1-2 painallusta yhtä osiota kohden. Hiero hiuspohja ja huuhtelee. Tarvittaessa käytä Oil Ultime Oil-In-Shampoota tai Light Oil-In-Shampoota viimeistelläksesi käsittelyyn.

100ML

MARULA & ROSE

hennoista normaaleille hiuksille



Oil Ultime Marula & Rose Oil -sarja on luotu puhdistamaan kevyesti ja hoitamaan hentoja ja normaaleja hiuksia. Sisältää sekoituksen kallisarvoisia kasvitieteellisiä marula- ja ruusuöljyjä jättäen hiukset pehmeiksi ja kauniiksi samalla suojaten värjättyjä hiuksia.

✓ 100 % LUONNOLLISET, PUHDISTETUT MARULA-
JA RUUSUÖLJYT KEVYEEN HOITOOON

✓ ITSESTÄÄN LIUKENEVA ÖLJY KEVYEEN TUNTEESEEN HIUKSISSA

✓ HYDROLYSOITU KERATIINI, PROTEIINIJOHDANNAINEN, AUTTAA
TÄYTTÄMÄÄN JA VAHVISTAMAAN HIUKSEN RAKENNETTA

✓ PANTENOLI KOSTEUTTAA

✓ SOPII HENNOILLE JA NORMAALEILLE HIUKSILLE

✓ SISÄLTÄÄ VIETTELEVÄN PEHMEÄN KUKKAISTUOKSUN

Light Oil-In-Shampoo

Kirkas shampoo puhdistaa hellävaraisesti hennot ja normaalit hiukset kuormittamatta niitä. Ylellinen koostumus hoitaa ja silottaa hiuksia samalla kun itsestään liukeneva öljy jättää hiukset keven ja pehmeän tuntuiseksi.

KÄYTTÖ:

Työstä kosteisiin hiuksiin ja huuhtelee. Säteilevän kiillon ja kevyen hoidon saavuttamiseksi käytä shampooon jälkeen sopivaa tehohoitoa ja hoitoöljyä. Sopii hennoille ja normaaleille hiuksille.

pH 4,5 - 5,0
300ML / 1000ML



Light Oil-In-Mousse Treatment

Light Oil-In-Mousse hoitaa hentoja ja normaaleja hiuksia. Hienojakoinen aerosolimousse tekee hiusten pinnasta virheettömän tehostaen luonnollista kiiltoa hiuksia kuormittamatta.

KÄYTTÖ:

Puhdista hiukset Oil Ultime Light Oil-In-Shampoolla. Ravista kunnolla. Työstä pyyhekuivattujen hiusten pituuksiin ja latvoihin, huuhtelee 5-10 minuutin kuluttua.

pH 3,0 - 4,0
200ML / 500ML



Light Oil-In-Spray Conditioner

Light Oil-In-Spray Conditioner hoitaa hentoja ja normaaleja hiuksia. Ylellinen kaksifaasinen koostumus auttaa selvittämään hiukset ja tehostamaan upeaa kiiltoa sekä sileyttä taaten kevyen tunteen hiuksissa.

KÄYTTÖ:

Ravista kunnolla ja suihkuta puhtaiden, pyyhekuivattujen hiusten pituuksiin ja latvoihin. Hiuksiin jätettävä.

pH 4,0 - 5,0
200ML

ARGAN & BARBARY FIG

normaaleista paksuille hiuksille

Oil Ultime Argan & Barbary Fig Oil -sarja on luotu normaaleiden ja karkeiden hiusten hoitamiseksi. Koostumuksissa käytetty argan- ja kaktusviikunaöljyjen sekoitus kosteuttaa ja hoitaa hiuksia, vähentää pörröisyyttä ja antaa upeaa kiiltoa samalla suojaten värjättyjä hiuksia.

✓ 100 %:STI LUONNOLLISET, PUHDISTETUT ARGAN- JA KAKTUSVIIKUNAÖLJYT

✓ KOSTEUTTAA INTENSIIVISESTI KUIVIA HIUKSIA

✓ ITSESTÄÄN LIUKENEVAT ÖLJYT KEVYISIIN LOPPUTULOSSIIN

✓ HYDROLYSOITU KERATIINI, PROTEIINIJOHDANNAINEN, AUTTAA TÄYTTÄMÄÄN JA VAHVISTAMAAN HIUKSEN RAKENNETTA

✓ PANTENOLI KOSTEUTTAA

✓ TÄYTELÄINEN JA TAIVAALLINEN TUOKSUKOKEMUS

Oil-in-Shampoo

Taivaallinen shampoo puhdistaa hellävaraisesti normaalit ja karkeat hiukset. Ylellinen koostumus hoitaa hiuksia, tehostaa upeaa kiiltoa ja sileyttä samalla kun itsestään liukeneva öljy takaa kevyen tunteen hiuksissa.

KÄYTTÖ:

Työstä kosteisiin hiuksiin ja huuhtelee. Säteilevän kiillon ja hoidon saavuttamiseksi käytä shampooon jälkeen sopivaa Oil Ultime tehohoitoa ja hoitoöljyä.

pH 4,5 - 5,0
300ML / 1000ML

Oil-In-Conditioner

Tämä hoitoaine hoitaa ja selvittää normaalit ja karkeat hiukset. Ylellinen koostumus tehostaa upeaa kiiltoa sekä sileyttä taaten samalla kevyen tunteen hiuksissa.

KÄYTTÖ:

Työstä puhtaisiin, pyyhekuiviin hiuksiin ja huuhtelee 2 minuutin kuluttua.

pH 3,0 - 4,0
200ML

Oil-In-Cream Treatment

Sisältää tuotesarjan suurimman määrän 100 %:sti luonnollisia, puhdistettuja argan- ja kaktusviikunaöljyjä. Tämä tehohoito hoitaa tehokkaasti normaaleja ja karkeita hiuksia, joista puuttuu kiilto, hallittavuus ja sileys. Ylellinen koostumus hoitaa, selvittää ja kesyttää hiukset tehostaen upeaa kiiltoa ja sileyttä taaten samalla kevyen tunteen hiuksissa.

KÄYTTÖ:

Työstä puhtaisiin, kosteisiin hiuksiin. Anna vaikuttaa 5–10 minuuttia ja huuhtelee huolellisesti.

pH 3,0 - 4,0
200ML / 500ML



HOITOÖLJYT

Löydä Oil Ultime Finishing Oil -hoitoöljyt jotka ovat 100 %:sti luonnollisia, puhdistettuja tai kylmäpuristettuja öljyjä. Sarjan hoitavat öljyt on kehitetty antamaan upeaa kiiltoa ja pehmeyttä kaikille hiustyypeille.

Mediterranean Finishing Oil

Tämä hoitoöljy on täyteläinen sekoitus luonnollisia öljyjä ja puhdasta valkoista jasmiininkukkaa sekä virkistäviä sitrushedelmiä kuten limeä ja appelsiinia.

Koostumus hoitaa esimerkiksi kesän rasittamia hiuksia.

Tämä silikoniton ja rasvaton hoitoöljy hellii tehokkaasti jättäen hiukset kevyen tuntuiseksi. Koostumus levittyy äärimmäisen kevyenä huntuna tehden hiuksista säteilevän pehmeät ja hehkuvat. Puhdasta hemmottelua.

KÄYTTÖ:

Annostele pieni määrä tuotetta kädelle ja työstä kuiviin tai pyyhekuiviin hiuksiin. Viimeistele haluamallasi tavalla. Korostaaksesi säteileviä hiuksia, voit lisätä tuotetta päivän aikana.

100ML

Uusi



Silikonivapaa

Marula Finishing Oil

Sisältää 100 %:sti luonnollista, puhdistettua marulaöljyä. Tämä hoitoöljy hellii hentoja ja normaaleja hiuksia tehostaen upeaa kiiltoa ja pehmeyttä hiuksia kuormittamatta. Koostumus levittyy äärimmäisen kevyenä huntuna silottaen hiuksen pinnan ja taistellen pörröisyyttä vastaan.



Rose Finishing Oil

Sisältää 100 %:sti luonnollista, puhdistettua ruusuöljyä. Tämä kevyt öljy hellii ja kietoutuu kevyesti hiuksen ympärille auttaen rauhoittamaan ja hoitamaan hiuksia. Koostumus levittyy äärimmäisen kevyenä huntuna antaen hiuksille upeaa kiiltoa ja sileyttä niitä latistamatta.

KÄYTTÖ:

Korostaaksesi hiusten kiiltoa levitä pieni määrä kosteiden tai kuivien hiusten pituuksiin ja latvoihin. Muotoile haluamallasi tavalla.

100ML



Argan Finishing Oil

Sisältää 100 %:sti luonnollista, puhdistettua arganöljyä. Tämä hoitoöljy hellii normaaleja ja paksuja hiuksia tehostaen upeaa kiiltoa ja pehmeyttä. Koostumus levittyy äärimmäisen kevyenä huntuna hoitaen hiuksia ja taistellen pörröisyyttä vastaan hiuksia latistamatta.

Barbary Fig Finishing Oil

Sisältää 100 %:sti luonnollista, puhdistettua kaktusviikunaöljyä. Tämä taivaallisen täyteläinen koostumus hellii ja hoitaa intensiivisesti todella kuivia ja hauraita hiuksia niitä latistamatta. Koostumus levittyy äärimmäisen kevyenä huntuna antaen hiuksille upeaa kiiltoa ja sileyttä parantaen niiden hallittavuutta.



OIL ULTIME CEREMONY -HOIDOT



Aromaattinen kokemus Oil Ultimen Essential Oil -öljyjen avulla kampaamossasi auttaa asiakastasi tasapainottamaan kehoaan ja mieltään, irrottautumaan hetkeksi hektisestä arjesta ja kokemaan hyvinvoinnin keitaan.

Oikeanlaisen tunnelman luominen salonkiin on yhtä tärkeää kuin oikeanlaisen hiustyylin luominen. Voit esimerkiksi suihkuttaa Essential Oil -öljyä ilmaan luodaksesi ylellisen kokemuksen ja rentouttavan ympäristön.

Asiakkaat eivät valitse kampaamo ainoastaan kampaajan teknisten taitojen perusteella. Valintaan vaikuttaa myös kampaamon tunnelma ja että se kohtaa asiakkaan elämäntyylin ja mielialan kanssa.

Asiakkaat etsivät kokemusta ja haluavat tulla ilmaisemaan sisäistä ja ulkoista kauneuttaan.

Hemmotteleva Ceremony -salonki kokemus tulisi aloittaa hoito-ohjelman mukaisella asiakkaan konsultaatiolla ja esitellä aromaterapeuttinen hoitokokemus.

Väripalveluista ylellinen kokonaisuus

- ✓ Tee asiakkaallesi käsihieronta värin vaikutusajalla käyttäen Oil Ultime Lotus Flower Scrub -kuorinta-ainetta yhdessä valitun Oil Ultime Essensial Oil -öljyn kanssa.
- ✓ Suihkauta valittua Oil Ultime Essential Oil -öljyä ilmaan värin levittämisen jälkeen miellyttävän tuoksun ja aistillisen kokemuksen aikaansaamiseksi.
- ✓ Vaikutusajan jälkeen, huuhdeltuasi värin, pese hiukset Oil Ultime Light Oil-In-Shampooolla hennoista normaaleille hiuksille tai Oil Ultime Oil-In-Shampooolla normaaleista paksuille hiuksille riippuen asiakkaan hiusten laadusta.

Harmony Ceremony -hoito


- ✓ Valitse asiakkaan toiveiden ja tuntemuksen mukaan käytettävä Essential Oil -öljy.
- ✓ Sekoita valittu Essential Oil -öljy ja Oil-In-Scrub -kuorinta-aine ja levitä tuote hiuspohjaan, hiero. Huuhtele kauttaaltaan.
- ✓ Pese hiukset asiakkaalle sopivalla Oil Ultime shampooolla riippuen konsultaation tuloksesta ja hiustyylistä. Levitä valittu Oil-In-Treatment -tehoahoito. Mausta lämpimällä vedellä haudutettu pyyhe eteerisellä öljyllä ja kiedo pyyhe asiakkaan pään ympärille tehohoidon vaikutusajaksi (5-10 minuuttia).
- ✓ Tehohoidon vaikutusajalla, hiero asiakkaan kädet Oil-In-Scrub -kuorinta-aineella ja Essential Oil -öljyllä. Käsihieronnan jälkeen huuhtele tehoahoito hiuksista huolellisesti ja tämän jälkeen pyydä asiakasta huuhtelemaan kädet haalealla vedellä.
- ✓ Valitse asiakkaallesi sopiva Finishing Oil -hoitoöljy, riippuen hiustyylistä ja tuoksu mieltymyksestä. Levitä tuote kosteisiin hiuksiin ja kuivaa. Sädehtivän loppusilauksen aikaansaamiseksi, levitä pieni tippa tuotetta vielä kuiviin hiuksiin.

Intense Beautifying Ceremony -hoito

- ✓ Pese hiukset valitulla Oil Ultime shampooolla riippuen konsultaation tuloksesta ja hiustyylistä. Levitä valittu Oil-In-Treatment -tehoahoito.
- ✓ Hiero hiuspohja tasaisesti ja rauhallisesti. Mausta lämpimässä vedessä haudutettu pyyhe Essential Oil -öljyllä. Kiedo pyyhe pään ympärille vaikutusajaksi (5-10 min).
- ✓ Hiero kädet Oil-In-Scrub -kuorinta-aineella ja Essential Oil -öljyllä. Huuhtele tehoahoito hiuksista ja pyydä asiakasta huuhtelemaan kädet haalealla vedellä.
- ✓ Levitä kosteisiin hiuksiin valittu Finishing Oil -hoitoöljy, riippuen hiustyylistä ja tuoksu mieltymyksestä. Kuivaa. Sädehtivän loppusilauksen aikaansaamiseksi, levitä pieni tippa tuotetta vielä kuiviin hiuksiin.

Express Beautifying Ceremony -hoito

- ✓ Pese hiukset valitulla shampooolla riippuen konsultaation tuloksesta ja hiustyylistä.
- ✓ Paksummat hiukset: Levitä Oil Ultime Oil-In-Conditioner -hoitoaine tasaisesti pesupaikalla ja anna vaikuttaa kaksi minuuttia.
- ✓ Hennommat hiukset: Suihuta Oil Ultime Light Oil-In-Spray -hoitosuihke työskentelypisteellä hiusten pituuksiin ja latvoihin. Kampaa.
- ✓ Levitä kosteisiin hiuksiin valittu Finishing Oil -hoitoöljy, riippuen hiustyylistä ja tuoksu mieltymyksestä. Kuivaa. Sädehtivän loppusilauksen aikaansaamiseksi, levitä pieni tippa tuotetta vielä kuiviin hiuksiin.



RENTOUTTAVA PÄÄN HIERONTA

Tehokas, rentouttava hieronta, joka on kehitetty erityisesti Oil Ultime Essential Oil Relaxing -öljylle.

Päähieronnän hemmottelun hyödyt

Kazue on todennut, että lihasjäykkyys pään, niskan ja hartioiden seudulla estää koko kehon rentoutumista, voi aiheuttaa uupumista ja ohjata vartaloa väärin asentoihin. Tällöin verenkierto ja lymfakierto häiriintyvät ja ravintoaineiden pääsy hiuspohjan ja kasvojen ihoon vaikeutuu. Stimuloimalla hiuspohjan tärkeitä energiakanavia ja aktivoimalla niskan lymfakiertoa tehostetaan mikroverenkiertoa, joka auttaa palauttamaan ihon ja hiusten terveyden ja kauneuden. Tämä auttaa koko kehoa rentoutumaan ja tuntemaan olon jälleen energiseksi.



VAIHE 1 Niska

Aseta toinen käsi asiakkaan otsalle ja hiero toisella kädellä asiakkaan niska käyttäen peukaloa, keskisormea ja nimetöntä (3 akupistettä). Hiero 5 sekunnin ajan, vaihda käsien paikkaa ja jatka. Toista kaksi kertaa.

VAIKUTUS:

Rentouttaa niskan lihaksia sekä helpottaa mahdollista päänsäkyä ja uupumista.



VAIHE 2 Pään lakipiste

Aseta vasen kätesi vasemman korvan yläpuolelle pään tukemiseksi. Kohdista oikean käden etu- ja keskisormella sekä nimettömällä kevyttä painetta päälleolevaan neljään akupisteeseen.

VAIKUTUS:

Rentouttaa koko vartalon ja kaikkien akupunktiokanavien (meridiaanien) kiinnityskohtia. Auttaa aktiivisten ainesosien imeytymistä hiuspohjaan.



VAIHE 3 Hiuspohja

Hiero kauttaaltaan koko hiuspohja käyttäen pyörivää liikerataa pään etuosasta, sivuille ja kohti niska.

VAIKUTUS:

Hellävaraiset pyörittävät liikeradat auttavat tasapainottamaan hermoja, hiuspohjaa ja akupunktiokanavia (meridiaaneja).



VAIHE 4 Rentouttaminen

Aseta kämmenet kevyesti molemmin puolin korvien yläpuolelle ja liu'uta hiuspohjaa kevyesti kohti lakipistettä. Toista sama liike asettaen kämmenet pään etuosaan ja takaraivolle.

VAIKUTUS:

Asettamalla kämmenet koko alaltaan syleilemään päätä, on otteella syvästi rentouttava vaikutus. Ote purkaa painetta, rauhoittaa ja lämmittää.



VAIHE 5 Kallonpohja, niska ja hartiat

Aloita käsittelemällä kolme akupistettä korvien takana käyttäen keskisormea. Etene pyörivin liikkeen kallonpohjaan, niskan alueelle ja hartiolle.

VAIKUTUS:

Akupisteillä on stimuloiva vaikutus joka virkistää silmiä, korvia ja niska. Eliminoi lihasjännityksiä niskan ja kaulan alueella.



VAIHE 6 Hartiat

Jatka hierontaa molemmin puolin niskasta hartioille ja edelleen kohti olkapäitä ja käsivarsia.

VAIKUTUS:

Tehokas hartioille ja lievittää ylävartalon jännittyneisyyttä. Viestii hieronnan päättymisestä.



ENERGISOIVA PÄÄN HIERONTA

Hiuspohjaa pehmittävä ja elvyttävä hieronta, joka on suunniteltu erityisesti Oil Ultime Essential Oil Energizing -öljylle.
Hieronta stimuloi, lievittää hiuspohjaa stressiltä ja rasituksilta kiihdyttäen verenkiertoa.



VAIHE 1 *Niska*

Aseta toinen käsi asiakkaan otsalle ja hiero toisella kädellä asiakkaan niskaa käyttäen peukaloa, keskisormea ja nimetöntä (3 akupistettä). Hiero 5 sekunnin ajan, vaihda käsien paikkaa ja jatka. Toista kaksi kertaa.

VAIKUTUS:

Rentouttaa niskan lihaksia sekä helpottaa päänsäkyä ja uupumista.



VAIHE 2 *Pään lakipiste*

Aseta vasen kätesi vasemman korvan yläpuolelle pään tukemiseksi. Kohdistu oikean käden etu- ja keskisormella sekä nimettömällä kevyttä painetta pääläella olevaan neljään akupisteeseen.

VAIKUTUS:

Rentouttaa koko vartalon ja kaikkien akupunktiokanavien (meridiaanien) kiinnityskohtia. Auttaa aktiivisten ainesosien imeytymistä hiuspohjaan.



VAIHE 3 *Hiuspohja*

Hiero kauttaaltaan koko hiuspohja käyttäen pyörivää liikerataa pään etuosasta sivuille ja kohti niskaa.

VAIKUTUS:

Hellävaraiset pyörivät liikeradat auttavat tasapainottamaan hermoja, hiuspohjaa ja akupunktiokanavia (meridiaaneja).




VAIHE 4 *ZigZag*

Tee molempien käsien sormenpäillä zigzag-liikettä vastakkaisiin suuntiin. Hiero systemaattisesti pään etuosasta ja niskasta kohti lakipistettä.

VAIKUTUS:

Zigzag-tekniikalla on virkistävä ja hiuspohjan verenkiertoa elvyttävä vaikutus, jolloin myös kasvojen ihosta tulee hehkuva ja raikas. Tämä tekniikka tehostaa jopa aivojen aktiivisuutta.



VAIHE 5 *Taputtelu*

Pidä kätesi rentoina ja taputtele pään pääliosaa kevyesti käsien ulkosyrjillä.

VAIKUTUS:

Energisoiva vaikutus. Hellästi tehtynä lievittää kipuja



VAIHE 6 *Hartioiden taputtelu*

Jatka taputtelua hartioille. Päätä hieronta hieromalla olkapäitä ja hartioita pyörivin liikkein.

VAIKUTUS:

Tehokas hartioille. Viestii hieronnan päättymisestä.

HEMMOTTELE ASIAKASTASI KÄSIHIERONNALLA

Käsihieronta on pieni mutta tehokas tapa viedä asiakas hetkeksi pois hektisestä arjesta nauttimaan hemmottelukokemuksesta.

Käsihieronnan vaikutukset

Käsihieronta tarjoaa merkittäviä terveydellisiä hyötyjä. Käsihieronta on tyypillisesti nopea ja rentouttava. Tarjoaa välittömästi terveysvaikutuksia kuten parantaa sormien ja ranteiden liikeratoja, tehostaa verenkiertoa ja lievittää käsien lihasten arkoja trigger-pisteitä. Käsissä on useita aku- ja vyöhyketerapiapisteitä, jotka liittyvät elimiimme ja tiettyihin kehomme osiin.

RENTOUTTAVA KÄSIHIERONTA



VAIHE 1 Sively ja lämmittely

Tue asiakkaan käsi vasemmalla kädelläsi kämmenselkä ylöspäin. Sivele oikealla kädelläsi valmiiksi sekoitettu Oil-In-Scrup ja valittu Essential Oil -öljy. Levitä tuote sivelevin liikkein myös käden toiselle puolelle. Toista sivelyliikkeet kolme kertaa lämmitelläksesi käden lihaksia.

VAIKUTUS:

Rentouttaa ja poistaa käden lihasten kireyttä.



VAIHE 2 Kämmenet

Aseta asiakkaan käsi kämmenpuoli ylöspäin. Ota asiakkaan käden ulkosyrjistä kiinni kevyesti kämmenen lihaksia vaakasuuntaisesti venyttävällä otteella kiertämällä ulospäin. Tämän jälkeen hiero kämmenpuoli peukaloillasi liu'uttaen vaakasuuntaisin vedoin, aloittaen ranteesta edeten kohti sormien tyviosaa.

VAIKUTUS:

Palauttaa käden lihakset toimistotyöskentelyn rasituksilta.



VAIHE 3 Kämmenselkä ja sormet

Käännä asiakkaan kämmenselkä ylöspäin ja hiero asiakkaan peukalo tyvestä kärkeen. Käännä kämmenpuoli ylöspäin ja tue vasemmalla kädelläsi asiakkaan kättä. Hiero oikealla kädelläsi asiakkaan etu- ja keskisormi tyvestä antaen kevyttä painetta kohti sormen kärkeä. Vaihda tukikättä ja toista sama liike vasemmalla kädelläsi hieroen asiakkaan nimetön ja pikkusormi. Toista sama käsittely hieromalla asiakkaan toinen käsi.

VAIKUTUS:

Stimuloi verenkiertojärjestelmää.

ENERGISOIVA KÄSIHIERONTA



VAIHE 1 *Sively ja lämmittely*

Tue asiakkaan käsi vasemmalla kädelläsi kämmenselkää ylöspäin. Sivele oikealla kädelläsi valmiiksi sekoitettu Oil-In-Scrup ja valittu Essential Oil -öljy. Levitä tuote sivelevin liikkein myös käden toiselle puolelle. Toista siveilyliikkeet kolme kertaa lämmitelläksesi käden lihaksia.

VAIKUTUS:

Rentouttaa ja poistaa käden lihasten kireyttä.




VAIHE 2 *Kämmenen hieronta*

Aseta asiakkaan käsi kämmenpuoli ylöspäin. Ota asiakkaan käden ulkosyrjistä kiinni kevyesti kämmenen lihaksia vaakasuuntaisesti venyttävällä otteella kiertämällä ulospäin. Tämän jälkeen hiero kämmenpuoli peukaloillasi liu'uttaen vaakasuuntaisin vedoin aloittaen ranteesta edeten kohti sormien tyviosaa.

VAIKUTUS:

Palauttaa käsien lihakset toimistotyöskentelyn rasituksilta.



VAIHE 3 *Akupisteet*

Tue asiakkaan oikea käsi vasemmalla kädelläsi. Aktivoi oikean kätesi peukalolla sormien välissä pehmyt kudoksella olevia akupisteitä 1. peukalon ja etusormen välissä 2. etu- ja keskisormen välissä 3. keskisormen ja nimettömän välissä 4. nimettömän ja pikkusormen välissä. Tämän jälkeen hiero asiakkaan sormet tyviosasta kärkeen. Toista sama käsittely hieromalla asiakkaan toinen käsi.

VAIKUTUS:

Puhdistava vaikutus ja vatsan hyvinvointiin.

BLOW-DRY PALVELU

Blow-dry palvelut perustuvat yksinkertaiseen konseptiin keskittymällä kuivaamiseen ja tyylin viimeistelyyn.

Tämä on Yhdysvalloista nouseva trendi, joka parhaillaan valloittaa muuta maailmaa. Me Schwarzkopf Professionalilla uskomme, että Oil Ultime on täydellinen kampaajan kumppani Blow-dry-palveluihin kampaamoissa.

Oil Ultime tarjoaa sinulle täydelliset tuotteet ja tekniikat luodaksesi yksilöllisiä tyylejä asiakkaillesi lyhyessä ajassa.

Löydä salaisuudet erilaisiin tyyleihin Oil Ultime Finnishin Oil -hoitoöljyistä. Ne takaavat uskomattoman suorituskyvyn, höyhenenkeveyden, viettelevän pehmeuden sekä säteilevän kiillon.

Yleisesti

- ✓ Lisää kiiltoa ja viimeistelee lopputuloksen.
- ✓ Suojaa upean viimeistelyn.
- ✓ Pitää hiukset pehmeän tuntuksina ja ehkäisee pituuksia ja latvoja pörröontymiseltä.

Kosteisiin hiuksiin

- ✓ Käytä muutama tippa haluttua Oil Ultime Finishing Oil -hoitoöljyä muotoilutuotteena ennen hiusten kuivaamista.

- ✓ Oil Ultime Finishing Oil -hoitoöljy toimii myös täydellisenä pohjatuotteena varsinaiselle muotoilutuotteelle ennen hiusten kuivaamista.

Kuiviin hiuksiin

- ✓ Korostaa hiuksen rakennetta pitkäkestoisella kevyellä joustavuudellaan.

- ✓ Auttaa poistamaan sähköisyyttä ja helpottaa käsiteltävyyttä. Lisää kiiltoa ja pehmeiden tuntua.

- ✓ Ehkäisee hiusta mekaaniselta rasitukselta.

Viimeistelytuotteeksi myös kotikäyttöön

Nopea Blow-dry tekniikka

Aloita hiusten kuivaaminen hiustenkuivaajalla hiusten tyvialueelta käyttäen apuna isoa melaharjaa.
Kun tyvialue on kuiva, jatka pituuksien ja latvojen kuivaamista.



VAIHE 1

Aloita hiusten kuivaaminen kiertäen pään ympäri saadaksesi volyyymia.



VAIHE 2

Luodaksesi tyvelle kuohkeutta, aloita kohottaminen päältaelta kohti niskaa puhaltamalla föönillä alhaalta ylöspäin. Etene näin myös etuosiin.



VAIHE 3

Aloita pituuksien ja latvojen kuivaaminen niskasta edeten päällosiin. Tämä kestää vielä toiset 5 minuuttia.



Lue QR-koodit ja löydä tekniikat Oil Ultime Blow-dry tyylien luomiseen

SÄDEHTIVÄ VIIMEISTELY

Jokaisen asiakkaan täydellisen ja yksilöllisen tyylin luominen alkaa konsultoimalla ja kuuntelemalla asiakasta.


Konsultaatio on oleellinen osa kampaajan työtä ja se on asia, jota asiakkaat odottavat saavansa kampaajaltaan.

AVAIN ONNISTUMISEEN ON KYSYÄ OIKEAT KYSYMYKSET JA NOUDATTAA OIKEITA VAIHEITA:


- ✓ MITKÄ OVAT AAMUN HIUSRUTIINIT?
- ✓ KUINKA KOKENEESTI ASIAKAS MUOTOILEE OMIA HIUKSIAAN?
- ✓ ONKO KÄYTÖSSÄ MUOTOILUVÄLINEITÄ JA MUOTOILUTUOTTEITA?
- ✓ MILLAISTA TYYLIÄ TAVOITELLAAN?
- ✓ MÄÄRITTELE HIUSTYYPPI, HIUSTEN PITUUS JA RAKENNE.
- ✓ VALITSE OIKEAT HARJAT, TYÖVÄLINEET JA TUOTTEET SAAVUTTAAKSESI HALUTTU LOPPUTULOS.
- ✓ OPASTA ASIAKASTASI MITÄ TUOTTEITA KÄYTÄT JA MIKSI



Sileyttä ja suorautta



Laineita



Volyyymia

@schwarzkopfpro #truebeauty

