

IGORA ZERO AMM

MANUAL TÉCNICO


Schwarzkopf
PROFESSIONAL

Sé el Colorista
que deseas ser

Together. A passion for hair.



Descubre **IGORA ZERO AMM** Cero amoníaco. Resultados Óptimos.

IGORA ZERO AMM es una coloración permanente libre de amoníaco que ofrece una experiencia de coloración agradable sin olores y unos resultados de color de aspecto natural.

Una gama exclusiva de 46 tonos, que van desde los relajantes tonos miel a los rojos más intensos, que te permite crear cualquier look que tu cliente desee ofreciendo una experiencia de coloración agradable con unos resultados óptimos. Su fórmula, enriquecida con la Tecnología Phytolipid, proporciona unos resultados fieles a la carta de color con una cobertura de hasta el 100% de las canas. Todas las fórmulas de IGORA ZERO AMM son veganas, libres de siliconas y no contienen perfumes añadidos.



Cero amoníaco para un resultado de color maximizado

El nuevo IGORA ZERO AMM:

- **100% libre de amoníaco**
- Resultados naturales **fieles a la carta de color**
- **Cobertura de hasta el 100% de las canas**
- Dirección de color, cobertura de canas y neutralización **mejoradas***
- **Aclara hasta 3 tonos (Serie 10-)**



*vs. Essensity

Descubrir más sobre IGORA ZERO AMM



Resultados óptimos gracias a una tecnología de confianza

Su fórmula con la Tecnología Phytolipid contiene una mezcla de aceites micronizados naturales y combinaciones de pigmentos optimizados para una penetración homogénea de los pigmentos de la raíz a las puntas. Estos aceites micronizados, compuestos por aceite de semilla de uva y aceite de semilla de albaricoque, ayudan a mejorar el rendimiento para conseguir unos resultados fieles a la carta de color y duraderos. Contiene ácidos grasos Omega 9 no saturados, los aceites envuelven el cabello, ayudando a equilibrar la hidratación en el interior del cabello para unos resultados de cuidado óptimos.

En lugar de amoníaco, IGORA ZERO AMM ha sido formulado con un agente alcalinizante alternativo llamado monoetanolamina (MEA) que proporciona el mismo valor de pH que el amoníaco y, al mismo tiempo, es casi inodoro, por lo que crea una experiencia de coloración más agradable.

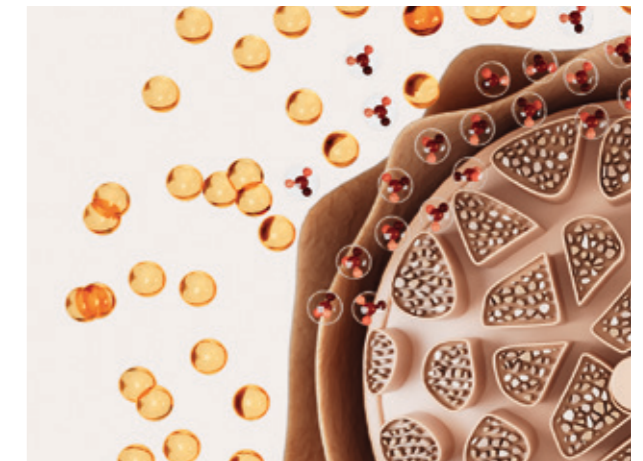
1

Mezcla optimizada de combinaciones de pigmentos y aceites micronizados naturales para unos resultados de color naturales fieles a la carta de color.



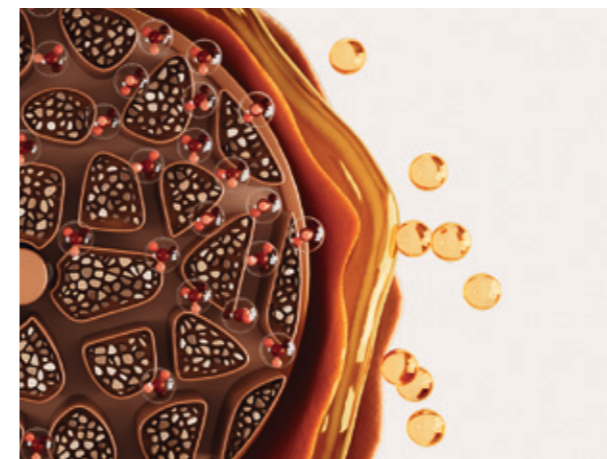
2

Los aceites micronizados aumentan la eficacia de la dispersión para fomentar activamente que los pigmentos penetren de manera homogénea en el cabello.



3

Las combinaciones de pigmentos penetran en el córtex de una manera más eficaz para unos resultados mejorados.



4

La preciada mezcla de aceites micronizados naturales con omega 9 sella la cutícula para unos resultados de cuidado óptimos y un color intenso y duradero.



Descubrir más sobre la Tecnología Phytolipid




Sistema de numeración de IGORA

Para que el proceso sea sencillo y para crear una gama súper efectiva y fácil de usar, nuestro sistema de numeración se basa en la combinación de hasta 3 números. El número a la izquierda del guion (5-) indica la altura del tono y te informa de la altura ideal que debes escoger para conseguir resultados fieles a la carta de color. Los números a la derecha del guion (-21) representan la dirección tonal primaria y secundaria. La Rueda del Color de IGORA ZERO AMM muestra una perspectiva clara sobre en qué punto del espectro se encuentra cada tono y te ayuda a escoger la fórmula correcta para cada cliente. Como ya sabes, los tonos directamente opuestos o con la misma intensidad se anulan los unos a los otros.

5-21

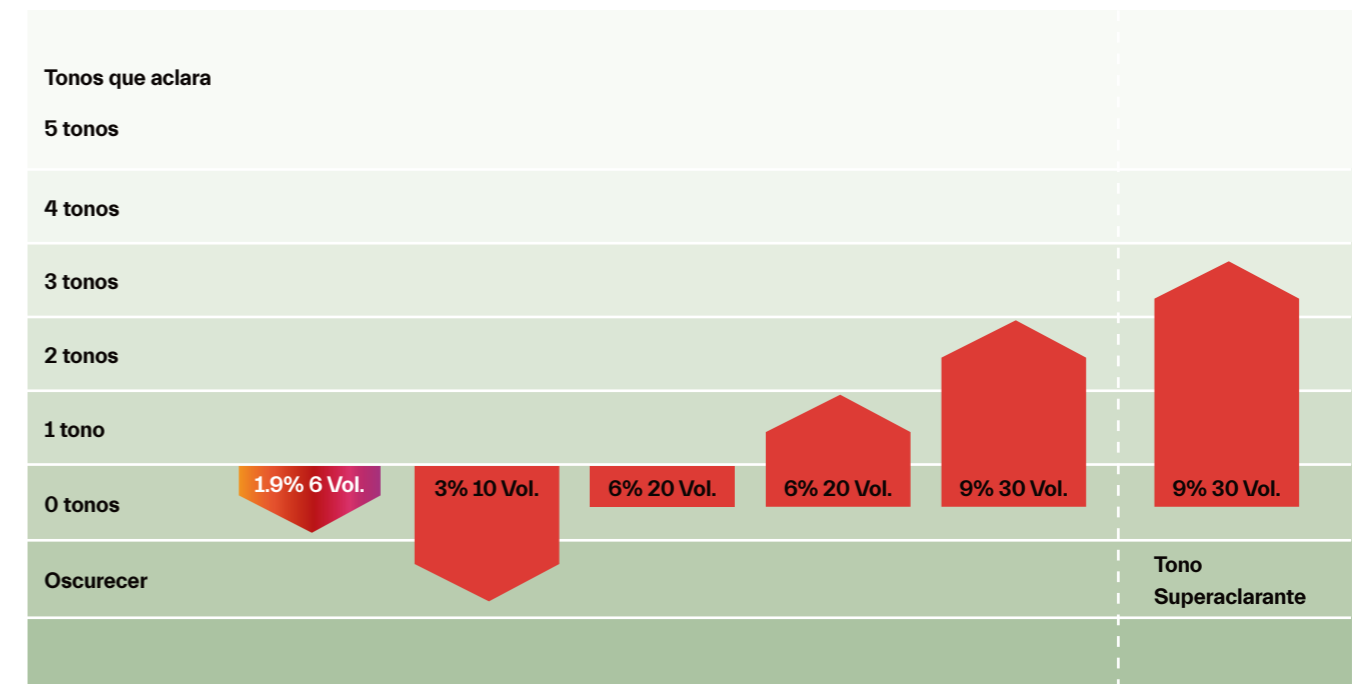
- | | |
|----------------------------|---------------------|
| Altura del tono: | Dirección tonal: |
| 1 - Negro | -0 Natural |
| 3 - Castaño oscuro | -1 Ceniza |
| 4 - Castaño medio | -2 Humo |
| 5 - Castaño claro | -3 Mate |
| 6 - Rubio oscuro | -4 Beige |
| 7 - Rubio medio | -5 Dorado |
| 8 - Rubio claro | -6 Chocolate |
| 9 - Rubio muy claro | -7 Cobrizo |
| 10 - Rubio Platino | -8 Rojo |
| | -9 Violeta |

La Rueda del Color de IGORA ZERO AMM




Todas las fórmulas de IGORA ZERO AMM han sido diseñadas especialmente para usarse con la Loción Activadora a Base de Aceite de IGORA ROYAL o el Gel/Loción Activadora de IGORA VIBRANCE.

Tabla de Uso de la Loción Activadora de IGORA



Guía de Uso de la Loción Activadora de IGORA

1.9% 6 Vol. Gel/Loción Activadora de IGORA VIBRANCE	3% 10 Vol. Loción Activadora a Base de Aceite de IGORA ROYAL	6% 20 Vol. Loción Activadora a Base de Aceite de IGORA ROYAL	9% 30 Vol. Loción Activadora a Base de Aceite de IGORA ROYAL
- Refrescar medios y puntas	- Oscurecer el cabello - Cubrir el 100% de las canas - Tratar el depósito de color en cabello preaclorado	- Coloración Tono sobre Tono - Aclarar 1-2 tonos - Cobertura de canas con los tonos Naturales Intensos de IGORA ZERO AMM (-00) en cabellos con más de un 90% de canas - Perfeccionamiento / aporte de brillo a los medios y puntas del cabello rubio	- Colorear con la Serie -00, aclarar hasta 2 tonos - Aclarar hasta 3 tonos con los tonos Aclarantes de IGORA ZERO AMM (10-)



Conoce toda la gama de IGORA ZERO AMM

	Naturales		Ceniza / Humo / Mate					Beige		Dorados	Chocolates			Rojos			Fashion & Cover		Super-aclarantes
	-0	-00	-1	-13	-19	-21/-23	-31	-42	-46	-5/-55	-6	-67	-68	-77	-88	-99	-50	-60	10-
9- Rubio muy claro	9-0	9-00	9-1					9-42		9-55							9-50		10-0
8- Rubio claro	8-0				8-19				8-46										10-14
7- Rubio medio	7-0	7-00	7-1			7-21		7-42		7-55		7-67		7-77			7-50	7-60	10-19
6- Rubio oscuro	6-0					6-23	6-31		6-46		6-6		6-68		6-88	6-99			10-2
5- Castaño claro	5-0	5-00	5-1			5-21				5-5		5-67			5-88			5-60	
4- Castaño medio	4-0			4-13							4-6		4-68			4-99			
3- Castaño oscuro	3-0																		
1- Negro	1-0																		



	IGORA ZERO AMM Natural	IGORA ZERO AMM Natural Intenso	IGORA ZERO AMM Ceniza, Humo, Mate	IGORA ZERO AMM Beige
Gama	-0	-00	-1, -13, -19, -21, -23, -31	-42, -46
Cobertura de canas	Hasta un 100%	Hasta un 100%	Hasta un 50%*	Hasta un 50%*
Loción Activadora a Base de Aceite	3% 10 Vol. 6% 20 Vol. 9% 30 Vol.	6% 20 Vol. 9% 30 Vol.	3% 10 Vol. 6% 20 Vol. 9% 30 Vol.	3% 10 Vol. 6% 20 Vol. 9% 30 Vol.
Proporción de mezcla	1:1	1:1	1:1	1:1
Tiempo de exposición	30-45 min	30-45 min	30-45 min	30-45 min

	IGORA ZERO AMM Dorados	IGORA ZERO AMM Chocolates	IGORA ZERO AMM Rojos	IGORA ZERO AMM Fashion & Cover	IGORA ZERO AMM Superaclarantes
Gama	-55, -5	-6, -67, -68	-77, -88, -99	-50, -60	-0, -14, -19, -2
Cobertura de canas	Hasta un 50%*	Hasta un 50%*	Hasta un 50%*	Hasta un 100%	-
Loción Activadora a Base de Aceite	3% 10 Vol. 6% 20 Vol. 9% 30 Vol.	3% 10 Vol. 6% 20 Vol. 9% 30 Vol.	3% 10 Vol. 6% 20 Vol. 9% 30 Vol.	3% 10 Vol. 6% 20 Vol. 9% 30 Vol.	9% 30 Vol.
Proporción de mezcla	1:1	1:1	1:1	1:1	1:2
Tiempo de exposición	30-45 min	30-45 min	30-45 min	30-45 min	30-45 min

* Hasta el 100% al mezclarse con los tonos Naturales de IGORA ZERO AMM (2:1)

Técnicas y servicios principales

1. Aplicación clásica en las raíces

1. En caso de cuero cabelludo sensible, aplicar el Protector del Cuero Cabelludo de Schwarzkopf Professional para prevenir la irritación.
2. Aplicar la mezcla de IGORA ZERO AMM justo después de prepararla sobre cabello seco, no lavar antes el cabello con champú.
3. Aplicar en secciones finas en las raíces usando una cantidad generosa de producto para garantizar el mejor resultado posible.
4. Dejar actuar durante 30–45 minutos.
5. Estabilizar el cabello con el Sellador del Color de Schwarzkopf Professional.



Consejo de experto: Mezclar 1 parte de IGORA ZERO AMM con 2 partes del Tono Moda elegido de IGORA ZERO AMM para conseguir cubrir el 100% de las canas.

2. Aplicación Dual

1. En caso de cuero cabelludo sensible, aplicar el Protector del Cuero Cabelludo de Schwarzkopf Professional para prevenir la irritación.
2. Aplicar la mezcla de IGORA ZERO AMM de forma inmediata sobre cabello seco no lavado en las zonas del crecimiento. Dejar actuar durante 15–20 minutos.
3. Aplicar IGORA VIBRANCE (usando el bol/paletina o la botella aplicadora) de manera uniforme sobre los medios y puntas húmedos y dejar actuar otros 10–20 minutos.
4. Estabilizar el cabello con el Sellador del Color de Schwarzkopf Professional.



Consejo de experto: Al aplicar IGORA VIBRANCE con la botella aplicadora, primero humedecer los medios y puntas utilizando la botella aplicadora con 100ml de agua.

3. Técnica de Reflejos

Dividir el cabello en tres secciones (sección de la nuca, sección en forma de herradura y sección superior).

Sección de la nuca:

1. Dividir la zona de la nuca en tres secciones.
2. En un lado, trabajar con secciones diagonales en forma de velos de 3cm de amplitud y alternar los colores de la raíz a las puntas.
3. Continuar la aplicación en la parte media y en el otro lado.
4. Proteger el color usando láminas.



Sección en forma de herradura:

1. Trabajar diagonalmente con una sección en forma de medialuna, del mismo tamaño que antes, y aplicar el color de la raíz a las puntas.
2. Alternar los colores y asegurarse de que las siguientes secciones se superponen a la sección diagonal anterior.
3. Proteger el color usando láminas.

Sección superior:

1. Trabajar con secciones en forma de medialuna, ir de izquierda a derecha aplicando el color de la raíz a las puntas.
2. Alternar los colores y asegurarse de que las siguientes secciones se superponen a la sección en forma de medialuna anterior.
3. Proteger el color usando láminas.

TRUCO DE EXPERTO PARA HOMBRES

Cuando se trabaje con clientes masculinos, se deben seguir exactamente los mismos pasos que en la Sección de la Nuca. Luego, pasar directamente a la Sección Superior, pero en lugar de trabajar con secciones en forma de medialuna, se deben realizar secciones en forma de diamante para conseguir una mezcla más uniforme.

4. Servicio de Refresco del color

1. En caso de cuero cabelludo sensible, aplicar el Protector del Cuero Cabelludo de Schwarzkopf Professional para prevenir la irritación.
2. Entremezclar siempre 1 parte de IGORA ZERO AMM con 3 partes de IGORA VIBRANCE con el Gel/Loción Activadora de IGORA VIBRANCE 1.9% | 6 Vol.
3. Aplicar la mezcla de IGORA ZERO AMM de forma inmediata sobre medios y puntas trabajando bien la mezcla en la zona de la raíz. Dejar actuar durante 10 minutos.
4. Estabilizar el cabello con el Sellador del Color de Schwarzkopf Professional.



Consejo de experto: Al aplicar IGORA VIBRANCE con la botella aplicadora, primero humedecer los medios y puntas utilizando la botella aplicadora con 100ml de agua.


5. Perfeccionamiento del cabello rubio

1. En caso de cuero cabelludo sensible, aplicar el Protector del Cuero Cabelludo de Schwarzkopf Professional para protegerlo de la irritación.
2. Entremezclar siempre 1 parte de Superaclarante (10-) de IGORA ZERO AMM con 1 parte de la Loción Activadora a Base de Aceite de IGORA ROYAL 6% | 20 Vol. + 1 parte del Sellador del Color de Schwarzkopf Professional de Colour Enablers (1:1:1).
3. Aplicar la mezcla de manera uniforme de la raíz a las puntas sobre cabello húmedo y dejar actuar durante 10 minutos.
4. Consejo: Si se usan tonos fríos para neutralizar el cabello claro natural o preaclorado, empezar la aplicación en las zonas del cabello más cálidas y, después, dejar actuar durante 3–5 minutos. Continuar la aplicación en el resto del cabello y dejar actuar otros 5 minutos. Vigilar el proceso de manera visual.



Consejo de experto: Ideal para clientes con el cabello rubio que desean reavivar su color rubio y eliminar los tonos apagados para conseguir unos reflejos rubios preciosos.

Escanear para descubrir nuestras mezclas creativas:





Consejos y Trucos de aplicación

- Usar siempre el Protector del Cuero Cabelludo y de la Piel de Schwarzkopf Professional para minimizar los problemas de sensibilidad.
- Ser preciso al aplicar el color.
- No aplicar en el nacimiento del cabello ni en los babyhairs más finos. Usar un peine para distribuir la coloración en estas secciones.
- Cuando se utilicen láminas en cabello rizado, es preferible usar una técnica de velos anchos y secciones triangulares.
- Cuando se utilicen láminas en cabello liso, es preferible usar secciones finas tricotadas.



Mantenimiento del color en casa

Refrescar o neutralizar con Chroma ID

Como ocurre con todas las coloraciones del cabello, los pigmentos del color tienden a atenuarse y a cambiar con el tiempo. Chroma ID es nuestro sistema de mezcla del color y tonalización semipermanente, con la Tecnología Bonding integrada, que complementa a las direcciones tonales de IGORA ZERO AMM para prolongar el color en casa.

Usa Chroma ID entre coloraciones para refrescar los medios y puntas apagados y para aumentar la durabilidad de los tonos de IGORA ZERO AMM.

- Aplicar la mezcla de manera uniforme sobre cabello previamente lavado y secado con toalla.
- Dejar actuar durante 5-10 minutos. Vigilar el proceso de manera visual.
- Enjuagar bien hasta que el agua salga clara.

Consulta

Empieza cualquier servicio con una consulta independientemente del look y de la técnica que elijas. Convierte cualquier visita al salón en una experiencia excepcional para tu cliente, desde que entra hasta que sale por la puerta. La consulta personalizada de Schwarzkopf Professional ha sido diseñada para empoderar a los peluqueros en su trabajo a diario, ofreciéndoles un enfoque sistemático para la comunicación con el cliente, los servicios de salón y, en definitiva, para garantizar un mantenimiento en casa hecho a medida que asegura un cabello con una integridad perfecta hasta la siguiente visita al salón.



Consejo de Experto

Usa la App House of Color de Schwarzkopf Professional como guía durante el proceso de consulta.

- 1 NECESIDADES DE COLOR**
Independientemente del estilo de vida y de la edad del cliente, empieza la conversación haciendo preguntas abiertas para animar a tu cliente a que te proporcione información relevante. Escucha lo que le preocupa y los resultados que quiere conseguir y resuélvelos con tus destrezas y experiencia.
- 2 DIAGNÓSTICO**
El diagnóstico es la base de cualquier servicio en el salón y de cualquier recomendación para el cuidado en casa. Define el tipo de cabello, el nivel de porosidad y la estructura, así como la base de color actual y el porcentaje de canas de tu cliente. Observa el estado del cuero cabelludo para completar el análisis.
- 3 APLICACIÓN**
Una aplicación precisa y profesional del color es una de las claves para que tus clientes se mantengan fieles al salón. Con IGORA ZERO AMM ahora puedes ofrecer a tus clientes una experiencia de coloración agradable, sin olor a amoníaco, que a menudo se percibe como un olor "molesto".
- 4 CUIDADO POSTCOLORACIÓN**
¡Finaliza el proceso oxidativo y céntrate en el proceso de cuidado postcoloración! Estabiliza el cabello con el Sellador del Color de Schwarzkopf Professional, escoge un tratamiento de cuidado adecuado de Schwarzkopf Professional y explica todos los pasos a tu cliente. Una vez aplicado el tratamiento postcoloración, asegúrate de haber cubierto el cabello de la raíz a las puntas para igualar el valor de pH después de la coloración.
- 5 RUTINA DE MANTENIMIENTO**
Recomienda los productos de cuidado de Schwarzkopf Professional que complementen el servicio en el salón de acuerdo con las necesidades y el estilo de vida de cada cliente para que pueda mantener los resultados de salón en casa hasta la próxima visita. Para prolongar el color, ofrece una de las mascarillas de Chroma ID de cuidado en casa que complementan a la perfección a la gama de tonos de IGORA ZERO AMM.

