



BLONDE EXPERT MANUAL DE RUBIOS

SOMOS INDOLA BLONDE EXPERT

CREEMOS QUE CUALQUIER PERSONA PUEDE LUCIR UN RUBIO PERFECTO. Nuestro Sistema Bonding integral de 360° fortifica y nutre cada mechón garantizando unos resultados impecables y un brillo radiante.

BLONDE EXPERT, que abarca desde la aplicación del color y los últimos retoques hasta el cuidado en casa, te capacita para poder ofrecer precisión y perfección en cada paso con soluciones #SimplySmarter.

Subimos el nivel de tus habilidades y mejoramos tus destrezas para que saques a relucir la belleza de tus clientes y demuestres el verdadero poder del rubio.

BLONDE EXPERT: PORQUE LA BASE DE UN RUBIO BONITO SON UNOS PUENTES FUERTES.

ENCUMBRADO POR EL EXCLUSIVO SISTEMA BONDING DE 360°



La Tecnología Hair-Bond integrada en los productos de Color* de BLONDE EXPERT ayuda a minimizar los daños a todos los niveles.


Crea una barrera protectora alrededor de los puentes durante los procesos químicos y ayuda a formar puentes nuevos con la gama de cuidado en el salón y en casa. Con BLONDE EXPERT puedes crear rubios impresionantes con la máxima seguridad y confianza.



TECNOLOGÍA BOND BUILDER


Esta tecnología innovadora que repara la matriz interna y regenera la estructura mejora la resistencia del cabello enfocándose tanto en la matriz interna como en la superficie proporcionando un enfoque de creación de puentes integral de 360°.

Fortalece los puentes en el interior de la matriz del cabello creando una estructura interna más firme y reparando la superficie. El resultado es una cutícula reparada, suave y brillante que deja el cabello más fuerte, resistente y visiblemente más sano.



STRONG **BOND**
BLONDE

* excepto el Potenciador Ultrafrío y la gama de Matización




LUMINOUS BEIGE



VELVET SAND



SUNKISSED BREEZE



DASHING GRAFITE



SILVER SERENITY

GAMA DE COLOR

DECOLORACIÓN

¡Misma fórmula fiable, pero ahora con un packaging sostenible!



Nuevo

Nuevo

POLVO DECOLORANTE 9+ (BLANCO Y AZUL)

- 450g
- Aclara hasta 9 tonos de forma inigualable y proporciona resultados rubios nítidos
- **Tecnología Hair-Bond** integrada que garantiza una rotura del cabello reducida hasta en un 90%
- Adecuado para todas las técnicas y tipos de cabello



POTENCIADOR EXTRAFRÍO

- 60ml
- Aditivo para unos resultados de neutralización adicionales en bases difíciles
- Compatible con el Polvo Decolorante 9+ (blanco y azul)

CLAY TRANSFORMER

- 120g
- Aditivo formulado para transformar la textura de la decoloración en arcilla mientras se mantiene el poder de aclaración
- Compatible con el Polvo Decolorante 9+ (blanco y azul)
- Ideal para unas aplicaciones fáciles y precisas a mano alzada

Descubre la nueva **CUCHARA**: reformulada para una experiencia mejorada y fluida.



ACLARACIÓN

SUPERAACLARANTE + MEZCLA

- 60ml
- Aclara y tonaliza bases naturales en un solo paso
- Aclara hasta 4 tonos
- Tonaliza hasta el **80%** de las canas
- Fórmula vegana



SUPERAACLARANTE

- 60ml
- Aclara y matiza bases naturales en un solo paso
- Aclara hasta 5 tonos
- Fórmula vegana



H.0+ H.1+ H.2+ H.27+



H.0 H.1 H.11 H.22 H.27


MATIZACIÓN

MATIZADOR EN GEL PASTEL

- 60ml
- Para una aplicación rápida con la botella aplicadora
- Neutraliza los tonos amarillos, dorados o cálidos no deseados y matiza el cabello aclarado y decolorado
- No aclara
- Fórmula vegana

MATIZADOR EN CREMA PASTEL

- 60ml
- Para una aplicación precisa del matizador
- Neutraliza los tonos amarillos, dorados o cálidos no deseados y matiza las bases decoloradas, aclaradas y naturales claras
- Fórmula vegana



Nuevo



Presentamos nuestra nueva **BOTELLA APLICADORA** diseñada para un uso perfecto de los nuevos Matizadores en Gel Pastel.

Elimina la calidez no deseada o crea de forma sencilla el rubio perfecto eligiendo los tonos adecuados:

MATIZADOR EN CREMA PASTEL



P.01 P.11 P.16 P.17 P.2 P.27 P.31

Aporta una profundidad natural atractiva y neutralización en un solo paso

Proporciona la mayor neutralización en bases naranjas-amarillas

Transforma el rubio claro en un rubio fresa

Aporta un toque lavanda a los rubios claros

Proporciona una neutralización intensa en bases amarillas

Transforma los rubios coloreados en un tono perlado nacarado

El equilibrio adecuado entre una tonalidad cálida y una fría para unos rubios coloreados con un aspecto más natural

Tono cobrizo llamativo y de lujo que nunca falla



G.11



G.2



G.22



G.31



G.41

MATIZADOR EN GEL PASTEL

DISFRUTA DE UN SISTEMA DE COLOR Y CUIDADO DEL RUBIO INTEGRADO

CUIDADO EN EL SALÓN Y EN CASA

Color

El Guardaespaldas de los Puentes

Los componentes activos integrados de la Tecnología Hair-Bond penetran en profundidad en la fibra capilar, creando una capa protectora alrededor de los puentes naturales para protegerlos frente a la rotura durante los servicios de aclaración o decoloración mientras mantienen la fuerza y la elasticidad.

Cuidado

El Creador de puentes

El sistema se centra en ofrecer una reparación intensa desde la que se incorporan productos de acabado para mejorar el brillo y la suavidad, tratando la superficie del cabello.

Con la Tecnología bonding integrada en los productos de cuidado, se pueden personalizar y combinar a la perfección con tratamientos principales para poder ofrecer servicios personalizados hechos a medida según las necesidades de cada cliente.

Este sistema compacto e integral, versátil y adecuado para cualquier tipo de cabello dañado, ha sido formulado para suplir una gran variedad de necesidades de cuidado del cabello, ofreciendo una solución más smart y eficaz para el cabello rubio.



GAMA DE CUIDADO DE BLONDE EXPERT

INSTA STRONG

Proporciona con total seguridad los looks rubios más brillantes con una calidad de cabello excepcional y mucho brillo gracias a sus fórmulas reparadoras intensivas que reconstruyen el cabello después de aclarar y decolorar y sellan la superficie capilar.

CHAMPÚ

- 250ml/1000ml
- Champú con la Tecnología Bonding integrada y con un derivado del guar que ayuda a conseguir un cabello sano y fuerte

TRATAMIENTO

- 200ml/750ml
- Reduce la rotura del cabello

ACEITE BONDING

- 100ml
- Sella la cutícula del cabello creando una capa protectora
- Cabello un 95% más resistente y con menos rotura
- Aporta brillo y suavidad al cabello
- Aumenta el efecto suavizante al usarse como potenciador en combinación con los tratamientos de cuidado de BLONDE EXPERT

Nuevo

SPRAY RESTAURADOR

- 300ml
- Formato de salón
- Prepara al instante el cabello y aumenta su resistencia antes de un servicio de aclaración o matización

Nuevo

CREMA SIN ACLARADO

- 145ml
- Formato de salón
- Reduce la porosidad del cabello después de decolorarlo o aclararlo
- Crea una capa protectora
- Proporciona protección térmica hasta 230°C
- Reduce la rotura del cabello y los signos visibles de daños

Nuevo



INSTA COOL

Mantiene y refresca a la perfección las direcciones tonales frías y elimina los tonos no deseados cálidos o dorados a la vez que fortifica el cabello desde el interior.

CHAMPÚ

- 30ml/250ml/1000ml
- Regenera la estructura interna del cabello rubio frío, adecuado especialmente para cabello rubio poroso o tratado químicamente
- Matiza y limpia el cabello rubio y con canas en un solo paso

SPRAY ACONDICIONADOR

- 150ml
- Spray acondicionador ligero para cabello rubio o con canas que elimina los tonos cálidos no deseados

TRATAMIENTO

- 200ml
- Regenera la estructura interna para combatir los daños en el cabello, adecuado especialmente para cabello rubio frío poroso o tratado químicamente
- Matiza y nutre el cabello rubio en un solo paso



LUMINOUS BEIGE

Un rubio crema frío con tonos cálidos suaves que crea un look ligero y etéreo, ideal para aquellos clientes que buscan un estilo renovado y sofisticado.



MEZCLA

Color A
Polvo decolorante 9+ (blanco) mezclado con la OXIDANTE EN CREMA 2% (1:2)

Color B
Matizador en Gel Pastel G.2 + G.41 (2:1) mezclado con la OXIDANTE EN CREMA 2% (1:1)

MATIZADOR EN GEL PASTEL

BENEFICIOS

- Permite una aplicación rápida con la botella aplicadora
- Realza la profundidad y dimensión del cabello aclarado
- Potencia la intensidad del cabello rubio
- No aclara

CONSEJOS

- Para los mejores resultados, tratar el cabello aclarado secado con toalla con el **Spray Restaurador Insta Strong de BLONDE EXPERT** antes de realizar el servicio de matización
- Empezar aplicando el producto en las zonas en que se debe neutralizar más



APLICACIÓN

1. Realizar las secciones que se muestran.
2. Aplicar el Color A en la zona del recrecimiento empezando por la parte de atrás y seguir en los laterales.
3. Cuando se haya conseguido el nivel de aclaración deseado, enjuagar bien, lavar y tratar el cabello con la gama Insta Strong.
4. En el lavacabezas vaporizar el Spray Restaurador Insta Strong en el cabello y, luego, aplicar el Color B usando una botella aplicadora y peinar bien para conseguir unos resultados uniformes.
5. Dejar actuar durante 20 minutos, comprobando el proceso de forma visual. Enjuagar bien el cabello sin usar champú.
6. Aplicar la Crema sin aclarado de Insta Strong antes de empezar a realizar el peinado.



RECOMENDACIONES DE CUIDADO

El dúo perfecto para estructuras de cabello decolorado. Suaviza la fibra capilar proporcionando una sensación de cabello suave y uniforme de la raíz a las puntas mientras fortalece el cabello rubio.




GUÍA DE NEUTRALIZACIÓN

Es clave asesorar sobre la dirección tonal del cliente durante su consulta inicial, especialmente al aclarar el cabello.

Cuanto más oscura sea la base del cabello, mayor calidez no deseada se deberá contrarrestar. El tono subyacente primario del color de cabello natural de la persona influirá en el resultado final.

Usar esta tabla para escoger el tono adecuado para unos resultados de neutralización deseados en un cabello aclarado previamente, lo que puede variar del amarillo claro al naranja.

Resultados previos a la aclaración	Tono recomendado
AMARILLO CLARO	.01
AMARILLO	.2 / .22
AMARILLO NARANJA	.11
NARANJA AMARILLO	



VELVET SAND

Un difuminado perfecto de la raíz a las puntas, conseguido mediante una aplicación del color a mano alzada, que proporciona un look duradero con un mantenimiento mínimo. Adecuado para gente ajetreada que desea lucir un estilo con un compromiso bajo sin renunciar a la elegancia.



MEZCLA

Color A
Clay Transformer mezclado con el Polvo decolorante 9+ (Blanco) y la OXIDANTE EN CREMA 9% (1:3:6)

Color B
Matizador en Crema Pastel P.2 + P.11 (3:1) mezclado con la OXIDANTE EN CREMA 2% (1:1)

Color C
Matizador en Crema Pastel P.27 + P.16 (3:1) mezclado con la OXIDANTE EN CREMA 2% (1:1)

Color D
Matizador en Crema Pastel P.31 mezclado con la OXIDANTE EN CREMA 2% (1:1)



MATIZADOR EN CREMA PASTEL

BENEFICIOS

- Permite una aplicación precisa
- Entremezclable con los tonos Superaclarantes (H.) para opciones de variación infinitas
- Se puede utilizar para romper las bases naturales al usarse con la OXIDANTE EN CREMA 6%. Dejar actuar durante 10 minutos.

CONSEJOS

- Se puede aplicar también sobre cabello rubio natural seco
- Para los mejores resultados, tratar el cabello aclarado secado con toalla con el Spray Restaurador Insta Strong de BLONDE EXPERT antes de realizar el servicio de matización
- Empezar aplicando el producto en las zonas en que se debe neutralizar más



APLICACIÓN

1. Vaporizar el **Spray Restaurador Insta Strong** y realizar las secciones que se muestran.
2. Aplicar el **Color A** usando una técnica a mano alzada, ir aplicando por el resto del cabello usando la misma técnica.
3. Dejar actuar hasta lograr la altura de aclaración deseada. Enjuagar bien, lavar y tratar el cabello con la **gama Insta Strong**.
4. Vaporizar el **Spray Restaurador Insta Strong** en el cabello y, luego, aplicar el **Color B** en la raíz para crear una técnica root shadow de aspecto sutil.
5. Aplicar el **Color D** en el contorno.
6. Separar una sección de 2cm y dividir en 2-3 mechones, aplicar alternando los **Colores C y D**, asegurando una saturación completa. Retorcer los mechones. Continuar así por toda la cabeza en filas escalonadas. Dejar actuar durante 30 minutos.
7. Enjuagar bien sin lavar el cabello con champú. Aplicar la **Crema sin aclarado Insta Strong** antes de empezar a realizar el peinado.



RECOMENDACIONES DE CUIDADO



El Champú **Insta Strong** combate los daños en el cabello en el interior de la fibra capilar mientras que el **Aceite Bonding Insta Strong** sella la cutícula del cabello creando una capa protectora minimizando la electricidad estática y el encrespamiento y aumentando el brillo y la intensidad del color.

LA ALQUIMIA DE UN RUBIO PERSONALIZABLE

Mezclar los tonos del Matizador en Crema Pastel (P) con los tonos Superaclarantes (H.) ofrece más opciones creativas, convirtiendo la creación de rubios en todo un arte personalizado. Ideal para las bases rubias naturales. Mezclar los tonos elegidos con la OXIDANTE EN CREMA 12% (40 Vol.) con una proporción de mezcla de (1+):1 o (1+):2. Aplicar sobre cabello natural seco con un tiempo de exposición de 50 minutos sin necesidad de aplicar calor adicional. El resultado puede variar en función de la base natural y la estructura del cabello.

	P.01	P.11	P.16	P.17	P.27	P.31
H.0						
H.1						
H.11						
H.22						
H.27						



SUNKISSED BREEZE

Un rubio cálido que combina velos tocados por el sol coloreados a mano alzada con un embellecimiento pastel de color miel dorado creando un look radiante y atractivo. Esta fusión armoniosa aporta calidez y profundidad, haciendo que sea el look perfecto para aquellos que buscan un estilo con un toque de sofisticación.



MEZCLA

Color A
Polvo decolorante 9+ (blanco) mezclado con la OXIDANTE EN CREMA 2% (1:2)

Color B
Clay Transformer mezclado con el Polvo decolorante 9+ (blanco) y la OXIDANTE EN CREMA 9% (1:3:6)

Color C
Matizador en Gel Pastel G.2 y G.41 (2:1) mezclado con la OXIDANTE EN CREMA 2% (1:1)

CLAY TRANSFORMER

BENEFICIOS

- Su fórmula a base de caolín envuelve el cabello y lo mantiene hidratado proporcionando control creativo gracias a su textura antigoteo
- Ideal para unas aplicaciones fáciles y precisas a mano alzada

CONSEJOS

- Para aplicaciones fuera del cuero cabelludo, mezclar los tres componentes: Clay Transformer, Polvo decolorante 9+ y la Oxidante en Crema (9% o 12%) hasta lograr una consistencia homogénea
- Usar una proporción de mezcla de 1:3:6 o 1:4:7, en función de la consistencia deseada




APLICACIÓN

1. Realizar las secciones que se muestran.
2. Usando el **Color A**, realizar babylights en las secciones con forma de C.
3. Soltar el cabello y crear una sección cuadrada en la parte superior.
4. Aplicar el **Color B** con una técnica a mano alzada para aclarar el cabello restante evitando la sección cuadrada.
5. Dejar actuar hasta conseguir el nivel de aclaración deseado. Enjuagar bien, lavar y tratar el cabello con la gama **Insta Strong**.
6. Vaporizar el **Spray Restaurador Insta Strong** sobre cabello secado con toalla y matizar con el **Color C** usando una botella aplicadora. Dejar actuar durante 20 minutos. Enjuagar bien sin lavar el cabello con champú. Usar el spray acondicionador Insta Cool si es necesario. Aplicar la Crema sin aclarado Insta Strong antes de empezar el peinado.




RECOMENDACIONES DE CUIDADO

- El **Champú Insta Strong** reduce la rotura dejando un cabello visiblemente más fuerte y revierte los daños que pueden ocurrir durante los procesos de aclaración y decoloración.
- El **Tratamiento Insta Cool** nutre de forma intensiva el cabello rubio mientras sus agentes neutralizantes eliminan los tonos subyacentes amarillos no deseados para mantener a la perfección un cabello tocado por el sol.



DASHING GRAFITE

Embellecimiento del cabello blanco de aspecto natural que proporciona un look dimensional en una sola aplicación. Esta opción sutil y eficaz aporta profundidad e intensidad, perfecto para aquellos que desean realzar su cabello blanco mientras mantienen un aspecto pulido.



MEZCLA

Color A
Matizador en Crema Pastel P.11 mezclado con la OXIDANTE EN CREMA 2% (1:1)

Color B
Matizador en Crema Pastel P.11 y P.2 (1:1) mezclado con la OXIDANTE EN CREMA 2% (1:1)



APLICACIÓN

1. Empezando por los laterales, aplicar el **Color A** donde hay más cabello blanco.
2. Seguir en la parte de atrás, creando secciones a mano alzada.
3. Alternar entre el **Color A y B**.
4. Usar la misma técnica para seguir aplicando en los lados y la parte superior de la cabeza.
5. Dejar actuar durante 20 minutos. Enjuagar bien, sin lavar con champú. Usar un spray acondicionador si es necesario. Aplicar la **Crema sin aclarado Insta Strong** antes de empezar el peinado.




RECOMENDACIONES DE CUIDADO

- El **Champú Insta Cool** aumenta la resistencia y la elasticidad del cabello mientras sus agentes neutralizantes eliminan los tonos subyacentes amarillos.
- El **Spray Insta Cool** desenreda al instante y suaviza el cabello mientras refuerza los beneficios neutralizantes del **Champú Insta Cool**.



SILVER SERENITY

Una mezcla sutil de tonos grises y plata suaves que crea una transición natural ofreciendo un look refinado y sofisticado para aquellos que desean embellecer discretamente sus tonos grises.



MEZCLA

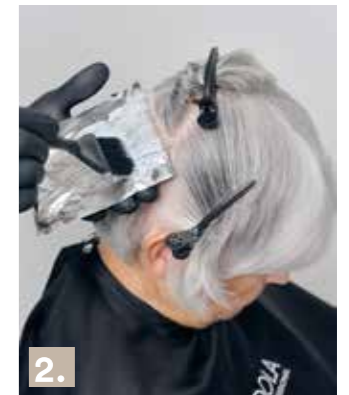
Color A
Polvo decolorante 9+ (azul) mezclado con la OXIDANTE EN CREMA 6% (1:2)

Color B
Matizador en Gel Pastel G.2 + G.11 (2:1) mezclado con la OXIDANTE EN CREMA 2% (1:1)



APLICACIÓN

1. Vaporizar el **Spray Restaurador Insta Strong** y realizar las secciones que se muestran.
2. Aplicar el **Color A** con una técnica de babylights en las zonas más oscuras.
3. Dejar actuar hasta conseguir la altura de aclaración deseada. Enjuagar bien, lavar y tratar el cabello con la **gama Insta Strong**.
4. Vaporizar el **Spray Restaurador Insta Strong** en el cabello y, luego, aplicar el **Color B** usando la botella aplicadora y peinar por todo el cabello para un resultado uniforme.
5. Dejar actuar durante 20 minutos. Enjuagar, sin lavar el cabello con champú. Usar el spray acondicionador si es necesario. Aplicar la **Crema sin aclarado Insta Strong** antes de empezar el peinado.



RECOMENDACIONES DE CUIDADO

El **Champú Insta Cool** deja el cabello más fuerte, brillante y con una sensación de cabello hidratado mientras mantiene tus tonos plata a la perfección. El **Tratamiento Insta Cool** potencia la resistencia y la elasticidad a la vez que te aporta ese toque de tonalidad fría que buscas.



