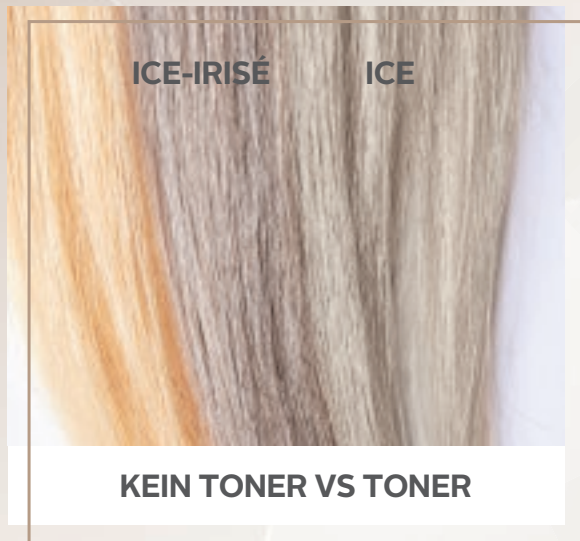


BLONDME


Schwarzkopf
PROFESSIONAL

SPEKTAKULÄRE LOOKS FÜR BLONDES HAAR KREIEREN

PERFEKT AUSGEWOGENE NEUTRALISIERUNG UND ANSPRUCHSVOLLE TONVERBESSERUNG MIT DEN BLONDME PASTEL TONERS UND DEEP TONERS



5 SCHRITTE ZUM PERFEKTEN BLONDSERVICE

1 Beurteile die Farbtiefe und Farbrichtung des Aufhellungsergebnisses

2 Wähle die richtige Farbrichtung entsprechend den zugrundeliegenden Pigmenten, um die Farbe zu neutralisieren oder zu verbessern

3 Entscheide dich für die Auftragechnik, das passende Tool und die benötigte Einwirkzeit

4 Stelle die angemessene BLONDME Nachbehandlung im Salon sicher

5 Empfehle die passenden BLONDME Pflegeprodukte für zu Hause und vereinbare einen neuen Termin mit deinem Kunden

Together. A passion for hair.

BLONDME

BOND ENFORCING BLONDE TONING



VORTEILE

- Deep Toners veredeln dunkel-/mittelblondes Haar oder wirken unerwünschter Wärme entgegen
- Pastel Toner verbessern Farbrichtungung oder neutralisieren
- BOND ENFORCING HYDROLOCK TECHNOLOGIE
- pH-neutrale Mischung
- Ammoniakfrei
- Untereinander mischbar



ANWENDUNG & ENTWICKLUNG

- Verwende am Ende des Oxidationsprozesses **BLONDME Bonding Shampoo** und **BLONDME Bonding Mask**.
- Mische die **BLONDME Toner** mit **BLONDME Premium Oil Developer 2%** im Verhältnis 1:1
- Das Haar in schmale Passées teilen und auf das feuchte, handtuchtrockene Haar eine großzügige Menge des Produkts auftragen
- Ausspülen, bis das Wasser klar ist und **BLONDME Pflege** ohne zusätzliches Shampooieren auftragen



- **Einwirkzeit: bis zu 20 Minuten**
- Zusätzliche Wärmeeinwirkung wird nicht empfohlen



Bis zu 5 Min.
Veredelung




Bis zu 10 Min.
Auffrischen




Bis zu 20 Min.
Ausgleichen

PASTEL TONER



DEEP TONER



Together. A passion for hair.