



# CE 40

## AQUASTATIC

### Elastingas plytelių siūlių glaistas

Elastingas, neįgeriantis vandens, iki 8 mm pločio siūlių glaistas

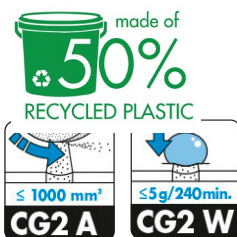
#### SAVYBĖS

Plytelių siūlių glaistas Ceresit CE 40 su formulę Color Perfect, pasižymi:

- ▶ elastingas
- ▶ neįgeriantis vandens su nešvarumais
- ▶ ilgam išliekanti spalva
- ▶ ypač lengva plytelių siūlių priežiūra ir valymas
- ▶ neblunkančios ir nekintančios spalvos

Papildomos CE 40 savybės:

- ▶ atsparumas grybeliams ir pelėsiams
- ▶ lauko ir vidaus darbams
- ▶ didelis atsparumas trynčiam ir įtrūkimams
- ▶ optimali plytelių siūlių užglaistymo ir valymo trukmė
- ▶ idealiai lygus paviršius
- ▶ aplinkai nekenksminga pakuotė



CERESIT CE 40 TDS:10.23

masės ir marmurinių – plytelių siūlėms glaistyti

- tinka naudoti ant besideformuojančių ir probleminių pagrindų
- ant elastingumo reikalaujančių paviršių – medienos drožlių, polistireninio putplasčio plokščių, šildomųjų grindų
- intensyvaus žmonių judėjimo vietose: laiptinėse, mokyklose, prekybos centruose, parduotuvėse, koridoriuose ir pan.

**Naudojimo pavyzdžiai:**

- voniose, dušuose, virtuvėse
- balkonuose, terasose
- šildomosioms grindims
- fasadai
- garažai

#### PANAUDOJIMAS

- tinka lauko ir vidaus darbams
- galima glaistyti horizontalių ir vertikalų paviršių siūles
- puikiai pritaikytas porcelianinių (stiklo mozaikos) plytelių klojimo reikalavimams
- tinka kitų rūšių – glazūruotų, keraminių, stiklinių, akmens

## PAGRINDO PARUOŠIMAS

Išvalykite plytelių siūles iki pagrindo. Siūles pradėkite glaistyti tik plytelių klijams visiškai sukietėjus ir išdžiūvus. Prieš pradėdami glaistyti plyteles, patikrinkite, ar CE 40 nepalieka neišvalomų dėmių ant plytelių paviršiaus (priešingu atveju, prieš glaistant reikia impregnuoti CT 10). Nuvalytus plytelių kraštus suvilgykite drėgna kempine.



Plytelių siūlių valymas prieš glaistant

## DARBO EIGA

Į pamatuotą švaraus šalto vandens kiekį suberkite CE 40 ir maišykite, kol gausite vienalytę masę be gumulėlių. Nenaudokite rūdijančių indų ar įrankių. Palaukite 3 minutes ir dar kartą gerai išmaišykite. Glaistykite gumine mentele arba glaistykle braukdami įstrižais judesiais siūlei. Glaistydami siūles, užpildykite pilnai siūles, nepalikdami tarp plytelių tuščių tarpų.



Plytelių siūles kruopščiai užpildykite CE 40 glaistu.

Palaukite. Kai siūlė tampa švelniai matinė, galite pradėti formuoti siūles. Formavimo trukmė – nuo 5 iki 30 minučių, atsižvelgiant į naudojamų plytelių įgertį, siūlių tarp plytelių plotį ir gylį, taip pat į aplinkos ir pagrindo temperatūrą. Pirmajame etape ant plytelių paviršiaus esantį mišinį reikia lengvai emulguoti stipriai drėgna kempine. Šiame darbo etape taip pat atliekami būtini pataisymai (užpildomos ertmės, pašalinamas mišinio perteklius). Paskui kempinę reikia kruopščiai išplauti ir kuo sausiau išgręžti. Su taip paruošta kempine siūlės atžvilgiu įstrižais judesiais pašalinkite nuo plytelių paviršiaus emulguotos medžiagos

likučius. Kiekvienam braukimui/plovimui pakeiskite kempinės šoną, paskui ją vėl išplaukite, kuo sausiau išgręžkite ir procesą kartokite, tol kol ant plytelių paviršiaus beveik neliks mišinio likučių. Šiame etape naudojant pernelyg šlapę ir drėgną kempinę, galima sugadinti atliktą darbą – išdžiuvus siūlių glaistui gali atsirasti dėmių.

Nevalykite siūlių sausa šluoste, kad išvengtumėte glaisto spalvos pakitimo, kuris atsiranda sausą glaistą įtrinant į šlapį. Vaikščioti galima praėjus 6 valandoms nuo glaisto užtepimo pabaigos. Galima valyti ir sausuoju būdu (pirmiausia įsitikinkite, kad siūlių glaisto paviršius yra visiškai išdžiūvęs) ir, jei reikia, plyteles nuvalykite drėgna šiuurkščia kempine. Pirmąsias 5 dienas po glaisto užtepimo naudokite tik švarų vandenį be jokių valymo priemonių.



CE 40 glaistas puikiai tinka ir mozaikinių plytelių siūlėms glaistyti.



Palaukite. Glaisto formavimą atlikite apvaliais judesiais.



Formavimo trukmė – nuo 5 iki 30 minučių.




**Henkel Balti OÜ**  
Sõbra 61  
50106 Tartu, Eesti  
Tel. (+372) 7305 800


**Quality for Professionals**

## DĒMESIO!

Darbus atlikite sausomis sąlygomis, aplinkos ir pagrindo temperatūrai esant nuo +5 °C iki +25 °C. Pernelyg intensyviai valydami siūles, galite pašiaušti glaisto paviršių ir dėl to pasikeis jo spalva. Sušlapinus pagrindą po plytelėmis, naudojant netinkamas vandens normas (tuo pačiu užtrinėjant), esant nevienodoms džiūvimo sąlygoms ir taikant skirtingus glaistymo būdus, plytelių siūlių spalva gali būti skirtinga. Tam, kad išvengtumėte glaisto atspalvių skirtumų toje pačioje patalpoje, naudokite to paties partijos numerio CE 40 glaistą, kuris nurodytas ant pakuotės, lipdukas. Tikroji glaisto spalva gali skirtis nuo lipduko, esančio ant pakuotės, spalvos ir pavyzdžiuose pavaizduotų natūralių spalvų. Galutinę glaisto spalvą įvertinkite visiškai jam išdžiūvus. Birus CE 40 turi dirginančių savybių, o dėl sudėtyje esančio cemento sumaišytas su vandeniu tampa šarminiu mišiniu, todėl saugokite odą ir akis. Patekus į akis, gausiai plaukite vandeniu ir kreipkitės į gydytoją.



Valant glaistas iš siūlių neišplaunamas.



CE 40 glaistas puikiai tinka šildomosioms grindims.



Sanitarinių įrenginių ir plytelių sandūras užsandarinkite sanitariniu silikonu.



Siūles galima papildomai apsaugoti „Ceresit“ CT 10 silikoniniu impregnantu.



**Henkel Balti OÜ**

Sõbra 61  
50106 Tartu, Eesti  
Tel. (+372) 7305 800

**Quality for Professionals**





CE 40 plytelių siūlių glaisto sudėtyje yra ypatingas „Silica Active“ priedas, dėl kurio jo spalva ilgai išlieka sodri.

## PAKUOTE

2 kg ir 5 kg (50 proc. kibirėlio žaliavų sudaro perdirbtos medžiagos, o patį kibirėlį galima perdirbti visą).  
25 kg maišai

## REKOMENDACIJOS

Šviežiai užglaistytas plytelių siūles saugokite nuo lietaus, rasos ir žemesnės kaip +9 °C temperatūros, kol glaistas visiškai sustings ir išdžius. Prieš glaistydami ryškiomis spalvomis šiuurščias ir (arba) įgeriančias plyteles, pirmiausia siūlome išbandyti gaunamą spalvą ir plytelių teplumą.

## TECHNINIAI DUOMENYS

Sudėtis: cemento, mineralinių užpildų ir polimerinių modifikatorių mišinys

Piltinis tankis: apie 1,1 kg/dm<sup>3</sup>

Spalvų skaičius: 40 (įskaitant 6 iš „Trend Collection“)

Maišymo proporcijos:

- 0,52 l vandens su 2 kg (*white* spalva)
- 0,6 l vandens su 2 kg (*chili, coal* spalvos)
- 0,56 l vandens su 2 kg (kitos spalvos)
- 1,3 l vandens su 5 kg (*white* spalva)
- 1,5 l vandens su 5 kg (*chili, coal* spalvos)
- 1,4 l vandens su 5 kg (kitos spalvos)

Pradinio stingimo trukmė: apie 3 min

Sunaudojimo laikas: ne ilgiau kaip per 1,5 val.

Dirbti kai temperatūra: nuo + 5° iki + 25 °C

Vaikščioti galima: praėjus 6 val

Atsparumas dilimui: ≤ 1000 mm<sup>3</sup> pagal EN 13888

Paindetugevus (standarti EN 13 888 jėrgi):

- kuivades tingimustes: ≥2,5 MPa
- pārast kūlmumis- ja sulamistsūkleid: ≥2,5 MPa

Gniuždomasis stipris: ≥ 15 MPa

- taikant šaldymo ir šildymo ciklus: ≥ 15 MPa pagal EN 13888

Susitraukimas: ≤ 3 mm/m pagal EN 13888

Vandens įgertis:

- praėjus 30 min.: ≤ 2 g
- praėjus 240 min.: ≤ 5 g pagal EN 13888

Atsparumas temperatūrai: nuo -30° iki +70° C

Sunaudojimas (kg/m<sup>2</sup>):

CE 40 Plytelių dydis (mm)	Siūlių plotis (mm)			
	2	3	5	8
20 x 20 x 3	0,8	1,18	-	-
20 x 20 x 5	1,32	1,98	-	-
50 x 50 x 6	0,63	0,95	-	-
50 x 50 x 8	0,85	1,27	-	-
75 x 150 x 6	0,32	0,47	-	-
100 x 100 x 7	0,37	0,55	0,92	-
100 x 100 x 9	0,47	0,71	1,19	-
100 x 600 x 9	0,28	0,41	0,69	-
150 x 150 x 6	0,21	0,32	0,53	-
150 x 600 x 9	0,2	0,3	0,5	-
150 x 900 x 9	0,18	0,28	0,46	-
200 x 200 x 7	0,18	0,28	0,46	-
150 x 1200 x 10	0,2	0,3	0,5	-
200 x 200 x 9	0,24	0,35	0,6	-
225 x 450 x 9	0,16	0,24	0,4	-
225 x 900 x 9	0,13	0,2	0,33	-
250 x 900 x 9	0,12	0,18	0,3	-
250 x 1200 x 10	0,13	0,19	0,32	0,51
300 x 300 x 10	0,17	0,26	0,44	0,7
300 x 300 x 20	0,34	0,52	0,88	1,4
300 x 600 x 10	0,13	0,2	0,33	0,53
400 x 400 x 10	0,13	0,2	0,33	0,53
400 x 600 x 10	0,11	0,16	0,27	0,44
500 x 500 x 10	0,1	0,16	0,26	0,42
500 x 1000 x 10	0,08	0,12	0,2	0,32
600 x 600 x 5	0,04	0,06	0,11	0,17
600 x 600 x 10	0,08	0,12	0,22	0,34
600 x 1200 x 10	0,06	0,09	0,16	0,26
750 x 750 x 10	0,07	0,1	0,17	0,28
800 x 800 x 10	0,06	0,09	0,16	0,26
1000 x 500 x 5	0,04	0,06	0,1	0,16
1000 x 1000 x 5	0,02	0,04	0,06	0,1
1000 x 1000 x 10	0,04	0,08	0,12	0,2
1200 x 1200 x 5	0,02	0,03	0,06	0,08
1200 x 1200 x 10	0,04	0,06	0,12	0,16
1200 x 2000 x 5	0,02	0,03	0,04	0,07
1200 x 2500 x 5	0,01	0,02	0,04	0,06



**Henkel Balti OÜ**  
Sõbra 61  
50106 Tartu, Eesti  
Tel. (+372) 7305 800

**Quality for Professionals**

1200 x 3000 x 3	0,01	0,02	0,04	0,06
-----------------	------	------	------	------

Visi duomenys yra susiję su +23 °C pagrindo, aplinkos ir medžiagos temperatūra ir 50 proc. santykinė oro drėgme, jei nenurodyta kitaip. Kitomis oro sąlygomis nurodyti parametrai gali keistis.

**Sandėliavimo sąlygos:** iki **24 mėnesių** nuo pagaminimo datos siūlių užpildams, supakuotiems į maišus (25 kg), ir iki **36 mėnesių** nuo pagaminimo datos siūlių užpildams, supakuotiems į plastikinius kibirus (2 kg ir 5 kg), jei produktas laikomas ant padėklų, sausomis sąlygomis ir nepažeistoje originalioje pakuotėje.

Gaminys atitinka standartą EN 13888:2010, CG2 AW klasę.

Visa techninė informacija teikiama telefonais:

Arūnas Mingaila +370 616 20960 darbo dienomis ir valandomis

Šiame techniniame lape pateikta informacija, ypač rekomendacijos dėl mūsų produktų naudojimo būdo, sąlygų ir paskirties, parengta vadovaujantis mūsų sukaupta profesine patirtimi. Šis techninių duomenų lapas nustato medžiagos naudojimo paskirtį ir rekomenduojamą darbų atlikimo būdą, tačiau negali pakeisti darbą atliekančio asmens profesinio pasiruošimo. Gamintojas užtikrina gaminio kokybę, tačiau neturi įtakos jo naudojimo sąlygoms ir būdai. Atsižvelgiant į tai, kad sąlygos, kuriomis yra naudojami produktai, gali keistis, kilus dėl to abejonių, rekomenduojama patiems atlikti jų savarankiškus bandymus. Neatsakome už prieš tai pateiktą informaciją ar su ja susijusias žodines rekomendacijas, nebent būtų nustatytas didelis neatsargumas ar tyčia. Šis techninis lapas pakeičia visas ankstesnes šiam produktui taikomas ar versijas..

Be informacijos, pateiktos šiame techninių duomenų lape, laikykitės statybos taisyklių, statybos institutų ir draugijų nurodymų, nacionalinių ir Europos statybos standartų, patvirtinimo dokumentų, darbo saugos ir higienos taisyklių ir pan. Aukščiau išvardytos ypatybės ir savybės nustatytos remiantis praktine patirtimi ir atliktais tyrimais. Visos medžiagų savybės ir jų naudojimas ne pagal šiame techniniame lape nurodytą paskirtį turi būti patvirtinti raštu mūsų įmonės.

01 White	40 Jasmine
39 Pergamon	22 Melba
03 Carrara	41 Natura
04 Silver	43 Bahama
10 Manhattan	46 Caramel
07 Grey	44 Toffi
12 Cementgrey	47 Siena
13 Antracite	52 Cocoa
14 Platinum	55 Terra
15 Bazalt	58 Chocolate
16 Graphite	59 Brown
18 Coal	60 Balibrown
79 Crocus	31 Rosa
80 Sky	28 Cream
64 Mint	25 Sahara
67 Kiwi	49 Clinker
88 Ocean	37 Chili

  
**TREND  
COLLECTION**

102 Marble White
107 Steel
111 Iron Grey
195 Almondtree Brown
195 Night Glow
195 Ice Glow

Pavaizduotos spalvos gali skirtis nuo tikrųjų. Prašom visada patikrinti su parduotuvėse esančiais spalvų pavyzdžiais.



**Henkel Balti OÜ**  
Sõbra 61  
50106 Tartu, Eesti  
Tel. (+372) 7305 800

**Quality for Professionals**