

Ceresit



Ceresit CL 69 Szigetelő- és feszültségmentesítő lemez

**Rendszerben működő szigetelés
minden terhelési osztályhoz**

Ceresit CL 6



Ceresit CL 6

Ennél egyszerűbb, megbízhatóbb és gyorsabb még sosem volt a szigetelés!

A CERESIT CL 69 Szigetelő- és feszültségmentesítő lemezzel a szigetelés még sosem volt ilyen könnyű és gyors! Legyen szó fürdőszobáról, ipari alkalmazásról vagy wellness területről, a Ceresit CL 69 az optimális választás. Különösen ajánljuk minden olyan helyre, ahol megbízható szigetelésre van szükség, kiemelendő még ezenfelül, hogy a rövidebb száradási időnek köszönhetően könnyebb és gyorsabb lehet a munka. Akár kritikus alapfelületekről vagy újrafelszedhető csempeburkoló rendszerekről legyen szó - a CERESIT CL 69 minden feladatkörre optimális megoldást kínál. A CERESIT csemperagasztói és kiegészítő termékei megfelelő burkolási rendszert kínálnak szinte minden felhasználási területhez.



Sokoldalú felhasználás

A CERESIT CL 69 számos alapfelületen használható:

- Beton, könnyűbeton, cementesztrich, gipszesztrich, száraz esztrich, faforgács lapok, stb.
- Fűtött padlószerkezet
- Meglévő kerámia burkolatok
- Gipszkarton
- Vakolt felületek (cement, mész-cement, gipsz)

Szigetelés

A CERESIT CL 69 alkalmas beltéri használatra falon és padlón egyaránt, míg kültéri használat esetén csak padlón (kivétel: kültéri medencék esetében falon és padlófelületeken is használható).

- A kerámia csempék, lapok és természetes kövek alatt való biztonságos és rugalmas szigeteléshez
- Fürdőszobákhoz, zuhanyzókhoz, medencékhez, nedves helyiségekhez, ipari konyhákhoz és teraszokhoz

Tehermentesítés és újrafektetés

A CERESIT CL 69 nem csak optimálisan szigetel, hanem felhasználható a következő célokra egyaránt:

- Tehermentesítés kritikus alapfelületeken történő alkalmazáskor
- Kerámia lapok vagy természetes kőburkolatok újrafektetésekor

Gyors munkavégzés

Nincsenek hosszú várakozási idők, mint a kenhető szigeteléseknél!

- Szigetelés és csempék lerakása egy nap alatt
- Csempék és lapok közvetlenül a szigetelő lemezre lerakhatók
- Használható fűtött és fűtetlen cementes felületeken, amelyek nedvességtartalma legfeljebb 4% lehet



Az aljzatnak szilárdnak, száraznak, tisztának, valamint tapadást gátló anyagoktól (zsír, por, cementtej, habarcs maradvány stb.) mentesnek kell lennie. Az esetleges festékmарadványokat is el kell távolítani. A nagyon egyenetlen padlófelületeken használjon Ceresit aljzatkiegyenlítőt. Először minden sarkot, csővezetéket és csatlakozást szigetelni kell.



Ezt követően kell megvalósítani a tényleges felületi szigetelést a CERESIT CL 69 szigetelő- és feszültségmentesítő lemezzel. Terítse ki a CL 69 a szigetelő- és feszültségmentesítő lemezt, majd sniccerral vagy ollóval igazítsa a szigetelni kívánt felület paramétereire.



A ragasztás során a nyitott idő alatt helyezze be a CERESIT szigetelőszalagokat (CL 82) és nyomja le a spatula sima oldalával.



A CERESIT ragasztóhabarcsot 4 mm-es fogazott spatulával vigye fel, majd a CERESIT CL 69 lemezt a ragasztás nyitott idejében legalább 5 cm-es átfedéssel (lásd a lemez jelölését) helyezze rá és nyomja le.



A CERESIT szigetelőszalagok, szigetelő sarokszalagok (CL 87, CL 86) és mandzsetták (CL 83) legalább 5 cm átfedéssel CERESIT FT 101 - el ragasztandók össze.



A CERESIT szigetelő sarokszalagok, szigetelő szalagok és mandzsetták legalább 5 cm átfedésű részeit CERESIT FT 101 vízálló ragasztóval kell összeragasztani.



A CERESIT belső szigetelő sarokszalagokat (CL 86) illetve külső szigetelő sarokszalagokat (CL 87) be kell ágyazni majd spatulával vagy simítóval rá kell simítani.



Az egyenetles, sima felület eléréséhez a lemezt kemény gumi hengerrel vagy a spatula sík oldalával rá kell simítani.



A csőátvezetéseket és csatlakozásokat CERESIT szigetelő mandzsettákkal (CL 83) vagy CL 69 szigetelő lemezzel kell szakszerűen kialakítani.



A falon lévő területen a csempék és lapok azonnal CERESIT burkolatragasztóval rakhatók a CERESIT szigetelő- és feszültségmentesítő lemezekre. A padlón lévő területen a csempék ragasztása csak a burkolatragasztó kiszáradása után történhet.



CERESIT CL 69

Szigetelő- és feszültségmentesítő lemez

- Víz záró/párazáró
- Repedésáthidaló
- Szigetelés minden nedvességi terhelési osztályhoz az ÖNORM B 3407 szabvány szerint
- Falra és padlóra
- Beltéri és kültéri használatra
- Nincsenek száradási idők, gyors munkavégzés



Széles alkalmazási terület

A Ceresit CL 69 a ÖNORM B 3407 szabvány szerint minden terhelési osztályra, valamint nyomás alatti vízterheléses területek (pl.: medencék) szigetelésére is kiválóan alkalmas.

- Felhasználás otthoni fürdőszobákban és zuhanyzóknál
- Szigetelés medencékben és wellness területeken
- Ipari alkalmazások tekintetében javasolt például: sörfőzdékben, tejüzemekben, ipari konyhákban, stb.




Profik számára kifejlesztett rendszermegoldás

A CERESIT a megfelelő szigetelési rendszer a CERESIT egymásra épülő rendszerlemeivel. Ezen rendszerelemek, amelyekre számíthat:

- Ragasztás CERESIT FT 101 Flextec ragasztóval
- Sarokerősítő szalagok (CL 152, CL 82), sarokelemek pozitív és negatív falsarkokhoz (CL 86/CL87), szigetelőgallérok (CL 83)
- Ellenőrzött és engedélyezett burkolatragasztók és fugázó anyagok

| | | | |
|--------|---|---|--|
| CL69 | CL 69 SZIGETELŐ- ÉS FESZÜLTSGMENTESÍTŐ LEMEZ 3 RÉTEGŰ VÍZSZIGETELŐ MEMBRÁN |  | Kiszereles 30 fm |
| | <ul style="list-style-type: none">• Víz záró / párazáró• Repedés áthidaló• Vízszigeteléshez az ÖNORM B 3407 szerinti összes nedvességterhelési osztályban• Falakhoz és padlókhoz• Belső és külső használatra• Nincs száradási idő, gyors munkavégzés | | Szélesség 1 m |
| | | | Vastagság kb. 0,51 mm |
| FT 101 | FT 101 FLEXTEC MS-POLYMER |  | Kiszereles 280 ml |
| | <ul style="list-style-type: none">• Alkalmazások széles skálájához - ragasztás, fugázás, kitöltés és tömítés• Rendszerelem a vízszigetelő rendszerben a CL 69 vízszigetelő membrán ragasztásához• Még nedves aljzaton is megtapad alapozó nélkül• Természetes kövekhez is használható• Belső és külső használatra - vízálló és UV-álló• Nincs összeférhetlenség fémekkel• Univerzális festékekkel kompatibilis a kikeményedés után• Felhasználásra kész, időtakarékos és pormentes | | Maximális illesztési szélesség 35 mm |
| | | | Bőrösödés kb.: 25 perc |



| | | | |
|----------------------|---|--|----------------------------------|
| CL 82 | CL 82 SAROKERŐSÍTŐ SZALAG TAPADÁST GÁTLÓ CSÍKKAL |  | Kiszereles 10 fm |
| | <ul style="list-style-type: none"> • Csatlakozási hézagok vízhatlan lezárásához • Rendkívül rugalmas a megnövekedett követelményekhez • Ellenáll számos vegyi anyagnak • Fagy- és UV-álló • Nem öregszik • Lúgokkal szemben ellenálló • Megakadályozza a 3 oldalú tapadást | | Szélesség 120 mm |
| CL 86 / CL 87 | CERESIT CL 86 / 87 SAROKELEMENK NEGATÍV ÉS POZITÍV FALSARKOKHOZ |  | Kiszereles 10 Darab |
| | <ul style="list-style-type: none"> • Magas anyagminőség a maximális nyújthatósági tulajdonságokért • Egyszerű használat • Előre elkészített - nincs szükség hajtogatásra vagy átfedésre • Időtakarékos • Megfelel a szabványos kivitelnek • Sokféle vegyszerrel szemben ellenálló | | Szélesség 118 mm |
| CL 83 | CERESIT CL 83 RUGALMAS SZIGETELŐGALLÉR |  | Kiszereles 25 Darab |
| | <ul style="list-style-type: none"> • Magas anyagminőség a maximális nyújthatósági tulajdonságokért • Gyors és biztonságos • Ellenálló sokféle vegyszerrel szemben • Öregedésálló • Csőátörésekhez használható | | Szélesség 120 x 120 mm |
| | | | Szín Kék |

A termékinformációkat és a műszaki dokumentumokat itt találja:



Ceresit CL 69 Szigetelő- és feszültségmentesítő lemez. Az újrakezdés útja, mert néha csak új dolgokra van szükség!

A CL 69 Szigetelő- és feszültségmentesítő lemez ideális választás otthoni belső tereken történő szigetelésekhez. Legyen szó saját lakásunk felújításáról, bérelt ingatlanok korszerűsítéséről, vagy megőrizni kívánt kritikus alapfelületekről (például parkettával, ragasztómaradványokkal, repedt vagy többfajta burkolattal fedett esetleg festett felületekkel terhelt aljzatokról), a Ceresit CL 69 tökéletes kiindulópontot jelent. Minden olyan helyen, ahol a csempek és a természetes kő burkolatok nem örök életre szólnak, hanem nyitva szeretnénk hagyni a kapukat az újrakezdéshez, a CL 69 Szigetelő- és feszültségmentesítő lemez választását ajánljuk. A termékünk megbízható védelmet nyújt a meglévő burkolat számára, valamint a maradék nélküli eltávolítást is lehetővé teszi!



CL 69 Szigetelő- és feszültségmentesítő lemez

Belső terek vízszigetelése

- Megfelelő minden általános alapfelületre, mint például parketta, PVC, csempek és természetes kő, linóleum stb.
- Víz záró
- Gőz záró
- Maradék nélküli eltávolítást tesz lehetővé
- Nem károsítja az eredeti burkolatot



Összetett szigetelés PLUS - Dupla biztonság kifinomult rendszerekhez!

A folyamat, mely során a fröccsenő vízzel terhelt területeket lezárják, már mindennapos feladat a szakemberek számára, és ezt mostanra már folyékony tömítőfóliák és rendszeremlek segítségével végzik.



Ez a rendszer számos előnnyel rendelkezik:

- Az összetevői között szerepel a vízhatlan, rugalmas **CERESIT CL 50**, a repedésáthidaló **CERESIT CL 69** Szigetelő- és feszültségmentesítő lemez, a szigetelőgallér **CERESIT CL 83**, a belső/külső sarokelemek **CERESIT CL 86/87**, valamint a rendszer részeként a **CERESIT FT 101 Flextec**, amely biztosítja a tapadást és a varratok tömítését.
- A vágásvédő szalag opcionálisan alkalmazható a karbantartási munkák során, hogy megelőzze a sérüléseket. Fontos megjegyezni, hogy ez a szalag nincs hatással a tömítés működőképességére.

Tipp: A vízszigetelési termékekről részletesebb leírásokat talál honlapunkon.





Henkel Magyarország Kft.
1095 Budapest, Lechner Ödön fasor 10/B,
Műszaki szaktanácsadás: +36 30 816 2202
ceresit.hungary@henkel.com

Kövessen minket Facebook-on:



Illetve iratkozzon fel YouTube csatornánkra:



Ha további információra van szüksége, kérjük, látogasson el weboldalunkra vagy lépjen kapcsolatba velünk.

Felveheti velünk a kapcsolatot kereskedelmi partnereinknél, weboldalon található kapcsolatfelvételi űrlapon keresztül, vagy közvetlenül képzett műszaki csapatunkon keresztül, valamint tanácsadóink és értékesítőink segítségével.

Az alábbi QR kód
beszkennelésével weboldalunkra
juthat, ahol területi képviselőink
elérhetőségeit is megtalálja.
Készséggel állunk rendelkezésére!



További részleteket megtalálhat a
www.ceresit.hu weboldalon.

