

BLO  
ND  
MIE

KAMPAAJANOPAS

*Together. A passion for hair.*

# VAALEAT HIUKSET OLE OLLEET EIVÄT KOSKAAN NÄIN MONIPUOLISIA



## VAALEILLA HIUKSILLA ON LOPUTTOMASTI ERILAISIA SÄVYJÄ.

"Vaalea" voi tarkoittaa kaikkea mahdollista hienovaraisten, auringon vaalentamien raitojen ja kirkkaan, platinanvaalean välillä. Se voi olla yhtä lämmin kuin toffee tai yhtä kylmä kuin jää. Vaalea välittää tunteen hauskuudesta ja itsevarmuudesta.

Siksi BLONDME on yksi haastavimmista mutta tavoitelluimmista väreistä, jonka osa silti mieltää sellaiseksi, mitä he eivät voi saavuttaa.

BLONDME ja sen monipuolinen lähestymistapa vaaleisiin hiuksiin todistaa, että jokaiselle on olemassa se oikea vaalea lopputulos ihon sävystä, hiusväristä, iästä tai sukupuolesta riippumatta.

Jokaisesta vaaleasta lopputuloksesta voi tulla ikoninen, kun yhdistetään asiakkaalle räätälöity värjäyspalvelu sekä oikeat hoitotuotteet niin kampaamoon, kuin kotiinkin.

Siksi BLONDME on kehittänyt kokonaisvaltaisen valikoiman väri- ja hoitotuotteita, jotka vastaavat jokaisen vaaleahiuksisen asiakkaan tarpeisiin ja toiveisiin.



# KONSULTAATION TÄRKEYS



## MITÄ VAALEAHIUKSISET ASIAKKAAT HALUAVAT?

- Ammattitaitoa & laatua: Varmista, että heidän odotuksensa ovat realistiset ja, että ne sopivat räätälöityihin palveluihin
- Keskustelua & tietämystä: Luo yhteys ja osoita ymmärrystä asiakkaasi tarpeisiin
- Rennon ilmapiirin: Tyytyväinen asiakas on myös uskollinen asiakas
- Vau-kokemuksen

Asiakkaan hiukset ovat yhtä ainutlaatuiset kuin sormenjälki. Siksi on erittäin tärkeää aloittaa konsultaatiolla ja yksilöllisellä hiusten diagnoosilla.

Täydellinen konsultaatio tunnistaa hiusten kunnon sekä tarpeet ja johtaa yksilölliseen kampaamopalveluun ja räätälöityyn hoito-ohjelmaan, jotka tarjoavat asiakkaallesi pitkän aikavälin ratkaisuja.

# NOPEAT VINKIT TÄYDELLISEEN KONSULTAATIOON

## ASKELEET TÄYDELLISEEN VAALEAAN

### LUO HYVÄ ILMAPIIRI

1. Luo intiimi ympäristö ja miellyttävä tunnelma
2. Ole samassa tasossa asiakkaasi kanssa

### TOIMI KAUNEUSVALMENTAJANA

1. Täytä konsultaatiokaavaketta muistiinpanoilla ja kerätyllä tiedolla
2. Huomioi asiakkaasi persoonalliset piirteet (huomioi ihon sävy & korujen väri, jotta saat käsityksen siitä, pitääkö asiakkaasi lämpimistä vai kylmistä sävyistä)
3. Käytä visuaalisia esimerkkejä helpottamaan lopputuloksen esittelyä (painettuja tai digitaalisia kuvia)

### ENNALTAEHKÄISE VASTALAUSET

1. Ymmärrä asiakkaasi potentiaali sitoutua värin ylläpitämiseen ja kotihoitotuotteisiin
2. Käsittele lopputulosten odotuksia, varsinkin jos haluttua vaaleaa lopputulosta ei voida saavuttaa yhden käynnin aikana

### PÄÄTÄ KONSULTAATIO

1. Kehitä jatkosuunnitelma
2. Varmista suunnitelmien ymmärtäminen
3. Kannusta asiakastasi tekemään päätökset





# HIUSTEN DIAGNOOSIN TARKISTUSLISTA

Hiusten diagnoosi on vaaleiden palveluiden yksi tärkeimmistä osista. Oikeanlainen käsitys asiakkaasi hiushistoriasta ja hiusten laadusta ovat ehdottoman tärkeitä tekijöitä oikean väri- ja hoitopalvelun valinnassa.



Heti kun sana "vaalea" lausutaan, moni ajattelee heti vaalennustuotteita työn toteuttamiseen, eikä edes harkitse muita värjäystuotteita.

## TARKISTUSLISTA - VÄRI

## MIKSI?

1. Arvioi asiakkaasi hiusten sävysuuntaus ja syvyys	Mitä tummemmat hiukset, sitä enemmän punaoransseja pigmenttejä on torjuttava. Valitse sen perusteella oikea hapetteen vahvuus
2. Valitse oikeat tuotteet	Selvitä asiakkaasi haluama lopputulos ja valitse sen perusteella oikeat tuotteet palvelun suorittamiseksi
3. Valitse oikea hapetteen vahvuus	Halutun vaalennustehon saavuttamiseksi
4. Arvioi vaalennustuloksen sävysuuntaus ja syvyys	Oikean sävyn valitsemiseksi sävyttämiseen tai vaalennuksesta nousevan lämmön neutralointiin
5. Vaikutusaika	Anna tuotteelle aina mahdollisuus vaikuttaa sen enimmäisaika ilman lisälämpöä sekä seuraa värin kehittymistä vaikutusaikana

Oikeiden hoitotuotteiden käyttäminen on yhtä tärkeää, kuin täydellisen värjäystuloksen saavuttaminen.

## TARKISTUSLISTA - HOITO

## MIKSI?

1. Arvioi hiusten kunto ennen hoitopalvelun aloittamista	Mitä parempi hiusten kunto, sitä parempi väri lopputulos. Asiakas voi hoitaa hiuksiaan käyttämällä hänelle räätälöityjä kotihoitotuotteita säännöllisesti. Tee sen sijaan kampaamossa kirkastava hoito ALL BLONDES Detox -tuotteilla hiusten valmistelemiseksi.
2. Valitse oikeat tuotteet	Räätälöi tuotevalinta asiakkaasi hiustyypin, hiustarpeiden ja hiustottumusten mukaan
3. Päätä käsittely sävyttävällä hoitotuotteella	Päätä värjäyspalvelu käyttämällä sopivia hoitotuotteita pitkäkestoisten tulosten saavuttamiseksi
4. Anna vaaleille hiuksille upeaa kiiltoa	Vaaleat hiukset voivat olla kiillottomat
5. Varmista oikeat värin jälkeiset kampaamossa käytettävät hoitotuotteet sekä kotihoitotuotteet	Ylläpitämään kampaamossa saavutettua väri lopputulosta



# BLONDME - KOLMEN ASKELEEN LÄHESTYMISTAPA

## TÄYDELLISTEN VAALEIDEN SALAISUUS

BLONDME on väri- ja hoitotuotesarja, joka sisältää Advance Bonding -järjestelmän. Se tarjoaa upeita vaaleita lopputuloksia ilman kompromisseja. BLONDME väri- ja hoitotuotteet on kehitetty toimimaan yhdessä saumattomasti, jolloin ne mahdollistavat parhaan mahdollisen vaaleiden hiusten kunnon.



### Edistyksellinen Bonding -järjestelmä koostuu:

#### 1



Vaihe 1: BOND PROTECTION -suoja värituotteissa

- Värituotteisiin on integroitu Bond Enforcing -teknologia
- Suojaa hiusrakennetta käsittelyiden aikana
- Vähentää hiusvaurioita



BOND Protection System

#### 2



Vaihe 2: Hoitotuotteet käsittelyn jälkeen

- Kaikkiin kampaamotuotteisiin on integroitu 3D Bond Creation -teknologia
- Luo sidoksia ja vakauttaa hiuksen rakenteen käsittelyn jälkeen
- Antaa hiuksille pitkäkestoista vahvuutta ja joustavuutta



BOND Creation System

#### 3



Vaihe 3: BOND MAINTANENCE -kotihoitotuotteet

- Kaikkiin kotihoitotuotteisiin on integroitu 3D Bond Creation -teknologia
- Ylläpitää kampaamossa luotuja sidoksia kotona
- Antaa hiuksille vahvuutta, kiiltoa ja pitkäkestoisia värioppuloksia



BOND Creation System

# INTEGROITU, EDISTYKSELLINEN BONDING -TEKNOLOGIA


## Ulkoisen altistuminen

Kun vaaleisiin hiuksiin kohdistuu ulkoisia tekijöitä, kuten lämpöä tai vapaita radikaaleja sekä kemiallisia tekijöitä, kuten vaallennusta, tulee hiuksesta hauras ja se on alttiimpi vauriotumiselle.

### Vaaleat hiukset muutettuna kahdelle tasolle:

1. Sisäinen rakenne = rakenne paljastaa syviä rakenteellisia aukkoja.
2. Ulkoinen rakenne = hiuksen pinnasta tulee epätasainen ja karkea. Hiusten takkuuntumisen ja pörröisyyden riski kasvaa ajan myötä. Hius menettää sen luonnollisen liikkeen, pehmeuden ja kiillon.

Integroitu Advance Bonding -teknologia auttaa ehkäisemään hiusten vaurioitumista. Se suojaa hiuksia kemiallisten käsittelyiden aikana ja vahvistaa hiusrakennetta.



## BOND PROTECTION -JÄRJESTELMÄ

### BOND ENFORCING -TEKNOLOGIA VÄRITUOTTEISSA

Vaalennuskäsittelyn aikana hiuksen rakenne voi vaurioitua. Tämän seurauksena hiusten vahvuus heikkenee ja ne ovat alttiita murtumiselle ja katkeilulle. **Bond Enforcing -teknologia** on kehitetty suojaamaan hiusrakennetta käsittelyiden aikana.

Teknologia sisältää erittäin tehokasta meripihkahappoa, joka tunkeutuu hiukseen hapetusprosessin aikana, luoden suojaavan kerroksen hiusten sidosten ympärille. Näin suurin osa hiuksen sidoksista selviää prosessista ja hius säilyttää sen vahvuuden ja joustavuuden.

## BOND CREATION -JÄRJESTELMÄ

### UUSI 3D BOND CREATION -TEKNOLOGIA HOITOTUOTTEISSA

Uuden sukupolven bonding -teknologia sisältää kolmivalenssisen ionin, Lantaani-ionin, joka luo kolmiulotteisen rakenteen hiuskuidun sisään ja näin liittää yhteen hiusten sisäisiä sidoksia. Kolmiulotteinen rakenne luo uusia sidoksia ja vahvistaa hiuksen rakennetta. Sidokset ovat nyt tiheämpiä, kuin aikaisemmassa teknologiassa.

pH:ta TASAPAINOTTAVA

Lisäksi teknologian pH:ta tasapainottavat ominaisuudet tekevät BLONDME hoitotuotteista täydellisiä käytettäväksi kampaamossa ja kotihoidossa täydentämään BLONDME värjäyspalvelua. Kun hius on taas optimaalisella pH-tasolla, tulee hiuksen rakenteesta tiiviimpi, ja vahvempi.



# VAALEAT TYYLIT

BLONDME tarjoaa ainutlaatuisen valikoiman väri- ja hoitotuotteita, jotka mahdollistavat loputtomat palvelumahdollisuudet. Nämä on jaoteltu kolmeen eri tyyliin: virheetön vaalea, kirkastettu vaalea ja kiiltävä vaalea.

Palveluiden kolme tyyliä ovat täysin muunneltavissa ja sekoiteltavissa, jotta voidaan tarjota jokaiselle vaaleahiuksiselle asiakkaalle räätälöity ja hiusten tarpeita vastaava lopputulos.

## VIRHEETÖN VAALEA

Tarjoa asiakkaallesi mahdollisuus vaaleisiin hiuksiin voimakkailla muutoksilla tai ylläpidä heidän upeita vaaleita hiuksiaan räätälöidyillä hoitotuotteilla.



### VAALENNUSVÄRJÄYSPALVELU

Erittäin tehokkaat vaalennusvärit, joilla vaalennat ja sävytät yhdellä käsittelyllä



### HARMAIDEN HIUSTEN HÄIVYTYKSEN

Vaalennus ja harmaiden hiusten häivytykset yhdellä käsittelyllä - aikuisille hiuksille



### VAALENNUSPALVELU

Maksimaaliseen vaalentamiseen minimoidulla hiusten vaurioitumisella



### HOITOPALVELU KAMPAAMOSSA

Värin jälkeinen hoitopalvelu kevyellä tai voimakkaalla hoitoteholla



### KOTIHOITOTUOTTEET

Ylläpitää kampaamossa saavutettuja tuloksia ja ravitsee hiuksia kampaamokäyntien välillä

## KIRKAS VAALEA

Kirkasta asiakkaasi hiuksia vaikuttavilla vapaankäden tekniikoilla tai folioraidoilla tai virkistä heidän vaaleita hiuksiaan puhdistavalla palvelulla.




### VAPAANKÄDEN VAALENNUSPALVELUT

Helposti työstettävä ja pehmeästä kiinteäksi muuttuva koostumus



### RAIDOITUSPALVELU

Värjättyjen ja käsittelemättömien hiusten vaalentamiseen, jotka ovat tummuusasteella 4



### VOIMAKKAASTI VIRKISTÄVÄ PALVELU

Voimakkaasti ravitseva ja kirkastava hoito



### PUHDISTAVA PALVELU

Elvyttää hiukset välittömästi poistamalla epäpuhtauksia sekä muita jäämiä ja raikastaa hiuspohjan ja hiukset

## KIILTÄVÄ VAALEA

Palvelun viimeistely on tärkein vaihe sille, että asiakas lähtee kotiin tyytyväisenä ja uskollisena. Viimeistele asiakkaasi hiukset neutraloivalla tai sävyttävällä palvelulla ja tarjoa hiuksille upeaa kiiltoa.



### SÄVYTYSPALVELU

Vaalennuksen jälkeinen viimeistely



### BLEACH & TONE -PALVELU

Antaa sävysuuntauksen jo vaalennettaessa



### KYLMÄ SÄVYTYSPALVELU

Ylläpitämään täydellisen viileää vaaleaa lopputulosta ja antamaan raikkautta ja kiiltoa







FOR FREEHAND TECHNIQUES

100% decolorant & super bond  
with microsilica, titanium dioxide & zinc  
oxide for maximum performance. No  
ammonia. No peroxide. No PPD. No  
PPH. No PTA. No PPH. No PPH.



ADVANCED NEUTRALIZATION

100% decolorant & super bond  
with microsilica, titanium dioxide & zinc  
oxide for maximum performance. No  
ammonia. No peroxide. No PPD. No  
PPH. No PTA. No PPH.



YODLILAE  
FONLEHMO

DEEL LONER  
CHEVLAE



UP TO 5 LEVELS OF LIFT

UP TO 5 LEVELS OF LIFT

UP TO 100% COVERAGE

UP TO 100% COVERAGE

UP TO 5 LEVELS OF LIFT

UP TO 5 LEVELS OF LIFT

VÄRITTUUTTEET

# BLONDME VÄRIVALIKOIMA

POWERED BY



## VAALENNUS



Sivu 24

### BOND ENFORCING PREMIUM 9+ VAALENNUSJAUHE

450g  
Korkean suorituskyvyn  
vaalennusjauhe  
maksimaaliseen  
vaalennukseen



Sivu 28

### BOND ENFORCING PREMIUM CLAY VAALENNUSJAUHE

350g  
Savipohjainen  
vaalennusjauhe  
helposti työstettävällä  
koostumuksella ja kirkailla  
vaalennustuloksilla



Sivu 40

### BLEACH & TONE SÄVYLISÄ

60ml  
Sävyliisä vaalennukseen  
ja sävytykseen yhdellä  
käsitteilyllä

## SÄVYTYS



Sivu 36

### BOND ENFORCING SÄVYTYSVÄRI

60ml  
Keskenään sekoitettavat  
sävytteet mahdollistavat  
loputtoman luovuuden

## VAALENNUS & HARMAIDEN HIUSTEN HÄIVYTYYS



Sivu 16

### BOND ENFORCING VAALENNUSVÄRI

60ml  
Erittäin tehokkaat  
vaalennusvärit, joilla  
vaalennat jopa 5 astetta ja  
sävytät yhdellä käsitteilyllä



Sivu 20

### BOND ENFORCING VAALENNUSVÄRI HARMAALLE

60ml  
Vaalennus ja  
harmaanpeitto  
yhdellä käsitteilyllä



Sivu 34

### BOND ENFORCING RAITAVÄRI

60ml  
Raitavärit tummille  
luonnonpohjille tai  
aikaisemmin värjättyille  
hiuksille

## HAPETE



### PREMIUM HAPETE

1000ml  
Premium hapete tehokkaan  
tuloksen saavuttamiseen  
yhdessä BLONDME  
värituotteiden kanssa



# BOND ENFORCING VAALENNUSVÄRI

ERITTÄIN TEHOKKAAT VAALENNUSVÄRIT



## EDUT:

- Integroitu Bonding -teknologia suojaa hiusrakennetta käsittelyn aikana vähentäen hiusvaurioita
- Jopa 5 asteen vaalennusteho käsittelemättömissä hiuksissa
- Tummuusasteeltaan 6 tai sitä vaaleammille käsittelemättömille ja jopa 30 % harmaantuneille hiuksille
- Vaalenta ja sävyttää yhdellä käsittelyllä

## HUOMIOI:


- Käytä tuotetta vain käsittelemättömiin hiuksiin
- Levitä aina kuiviin hiuksiin
- Tuotetta voidaan levittää hiuspohjaan
- Kaikkia vaalennusvärejä voidaan sekoittaa keskenään
- Varmista, että käytettävä sävy soveltuu tummuusasteelle 6 ja sitä vaaleammille pohjille

## SÄVYVALIKOIMA:




### L-JÄÄ-SINILILA

Maksimaalinen neutralointikyky, täydellinen tummemmille pohjille




### L-TERÄS

Voimakas neutralointikyky, täydellinen tummemmille pohjille



### L-TUHKA

Voimakas keltaoranssien vivahteiden neutralointi




### L-JÄÄ

Neutraloi keltaisuutta



### L-KIRKAS

Luonnollinen, aito vaalea vivahte - täydellinen muiden vaalennusvärien pigmenttipitoisuuden laveeraamiseen



### L-HIEKKA

Luonnollinen vaalea, hiekkaisella vivahteella

## TUMMUUSASTE & POHJASÄVY

Tummuusaste 8 Jää		Keltainen
Tummuusaste 7 Jää, Jää-Sinilila		Keltaoranssi Oranssinkeltainen
Tummuusaste 6 Teräs, Jää-Sinilila		Oranssi Oranssinpunainen



## SKENAARIO:

Asiakas haluaa upean ja luonnollisen vaalean lopputuloksen ilman vaalennuskäsittelyä.



# TOTEUTA TYYLI REFINED BLONDE

## MITEN:



### SEKOITUS:

Käytä aina BLONDME Bond Enforcing vaalennusvärejä BLONDME Premium hapetteen kanssa sekoitussuhteella 1:1.

- Käsittelemättömille hiuksille, tummuusasteille 6–7: BLONDME Premium 12 % (40 Vol.) hapete
- Tummuusasteelle 8 tai sitä vaaleammille: BLONDME Premium 9 % (30 Vol.) hapete



### LEVITYS JA VAIKUTUSAIKA

- Levitä kuiviin, pesemättömiin hiuksiin
- Levitä seos välittömästi sekoittamisen jälkeen
- Levitä ohuissa osioissa käyttäen runsaasti tuotetta varmistaaksesi parhaan ja tasaisen vaalennustuloksen

#### a) Tyvivärjäys:

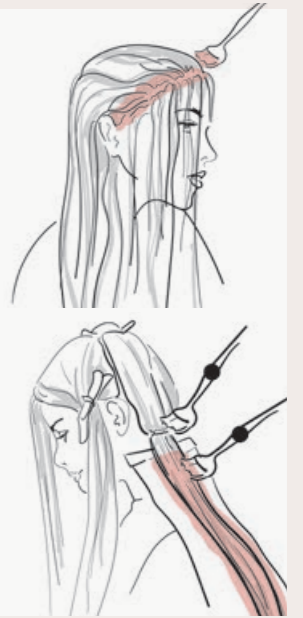
- Levitä tuote hiusrajoille viimeisenä. Näin vältetään hiusrajan hentojen hiusten ylitaittumiselta



30-45 min

#### b) Käsittelemättömät hiukset / Koko pään levitys

- Levitä tuotetta ensin hiusten pituuksiin ja latvoihin ohuissa osioissa, jättäen hiusten tyveltä noin 2 cm levittämättä. Anna vaikuttaa niin kauan, että haluttu vaalennustulos on saatu aikaan. Levitä sitten tuotetta tyväalueelle ja anna vaikuttaa 30-45 min. Lisälämmön käyttöä ei suositella



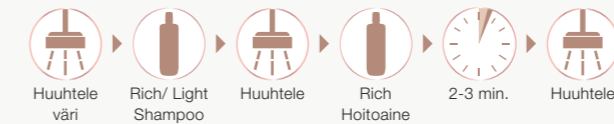
### VINKKI:

Vaikutusajan jälkeen, ennen huuhtelua, kostele hiusten pituudet ja latvat lämpimällä vedellä (noin 100 ml) ja emulgoi väri tyvestä pituuksiin ja latvoihin. Anna vaikuttaa 2-3 min. Huuhtelee, kunnes vesi on kirkasta.

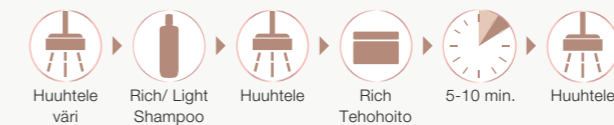


### VÄRJÄYSPALVELUN JÄLKEINEN HOITOPALVELU (katso lisätietoja sivulta 56)

#### KEVYESTI VAURIOITUNEILLE JA VAURIOITUNEILLE HIUKSILLE - Kevyesti ravitseva hoito



#### ERITTÄIN VAURIOITUNEILLE HIUKSILLE - Voimakkaasti ravitseva hoito



### SÄVYTYSPALVELU

Täydellisen lopputuloksen aikaansaamiseksi raikasta hiusten pituuksia ja latvoja sopivalla sekoituksella BLONDME Sävytysvärejä (katso lisätietoja valikoimasta ja käytöstä sivulta 36).



# BOND ENFORCING VAALENNUSVÄRI HARMAALLE

TEHOKKAAT VAALENNUSVÄRIT AIKUISILLE HIIUKSILLE



## EDUT:


- Integroitu Bonding -teknologia suojaa hiusrakennetta käsittelyn aikana vähentäen hiusvaurioita
- Jopa 4 asteen vaalennusteho
- Tummuusasteeltaan 6 tai sitä vaaleammille käsittelemättömille ja 30–100 % harmaantuneille hiuksille
- Optimaalinen vaalennuksen ja harmaanpeiton yhdistelmä
- Tarjoaa jopa 100 % harmaiden hiusten häivytyksen

## HUOMIOI:

- Käytä tuotetta vain käsittelemättömiin hiuksiin
- Levitä aina kuiviin hiuksiin
- Tuotetta voidaan levittää hiuspohjaan
- Kaikkia Vaalennusväri harmaalle -sävyjä voidaan sekoittaa keskenään
- Varmista, että käytettävä sävy soveltuu tummuusasteelle 6 ja sitä vaaleammille pohjille




## SÄVYVALIKOIMA:




### W-JÄÄ

Poistaa keltaisuutta




### W-HIEKKA

Aito luonnonvaalea sävy



### W-TOFFEE

Lämmin toffeen sävy



### W-SINILILA

Lämmin ruusuinen pastellisävy

## SÄVYSUUNTAUKSET

W-Jää	Neutralointi
W-Hiekka	Muotisävy
W-Toffee	Muotisävy
W-Sinilila	Neutralointi

### SKENAARIO:

Asiakas haluaa värin, joka vaalentaa luonnonpohjaa ja samalla häivyttää harmaita.



# TOTEUTA TYYLI BLENDED BLONDE

## MITEN:



### SEKOITUS:

Käytä aina BLONDME Bond Enforcing Vaalennusväri harmaalle -sävyjä BLONDME Premium hapetteiden kanssa sekoitussuhteella 1:1

- Tummuusasteille 6-7:  
BLONDME Premium 12 % (40 Vol.) hapete
- Tummuusasteelle 8 ja sitä vaaleammille:  
BLONDME Premium 9 % (30 Vol.) hapete



### LEVITYS JA VAIKUTUSAIKA

- Levitä kuiviin, pesemättömiin hiuksiin
- Levitä seos välittömästi sekoittamisen jälkeen
- Levitä ohuissa osioissa käyttäen runsaasti tuotetta varmistaaksesi parhaan ja tasaisen vaalennustuloksen

#### Tyvillevytys:

- Levitä tuote hiusrajoille viimeisenä. Näin vältetään hiusrajan hentojen hiusten ylitaittumiselta



30-45 min

#### Käsittelemättömät hiukset / Koko pään levitys

- Levitä tuotetta ensin hiusten pituuksiin ja latvoihin ohuissa osioissa, jättäen hiusten tyveltä noin 2 cm levittämättä. Anna vaikuttaa niin kauan, että haluttu vaalennustulos on saatu aikaan. Levitä sitten tuotetta tyvialueelle ja anna vaikuttaa 30-45 min. Lisälämmön käyttöä ei suositella



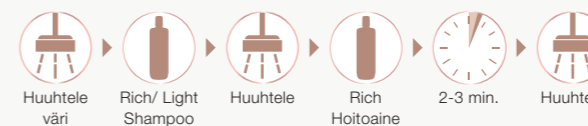
### VINKKI:

Vaikutusajan jälkeen, ennen huuhtelua, kostele hiusten pituudet ja latvat lämpimällä vedellä (noin 100 ml) ja emulgoi väri tyvestä pituuksiin ja latvoihin. Anna vaikuttaa 2-3 min. Huuhtelee, kunnes vesi on kirkasta.

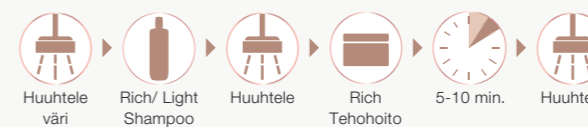


### VÄRJÄYSPALVELUN JÄLKEINEN HOITOPALVELU (katso lisätietoja sivulta 56)

#### KEVYESTI VAURIOITUNEILLE JA VAURIOITUNEILLE HIUKSILLE - Kevyesti ravitseva hoito



#### ERITTÄIN VAURIOITUNEILLE HIUKSILLE - Voimakkaasti ravitseva hoito



### SÄVYTYSPALVELU

Täydellisen lopputuloksen aikaansaamiseksi raikasta hiusten pituuksia ja latvoja sopivalla sekoituksella BLONDME Sävytytsvärejä (katso lisätietoja valikoimasta ja käytöstä sivulta 36).



# BOND ENFORCING PREMIUM 9+ VAALENNUSJAUHE

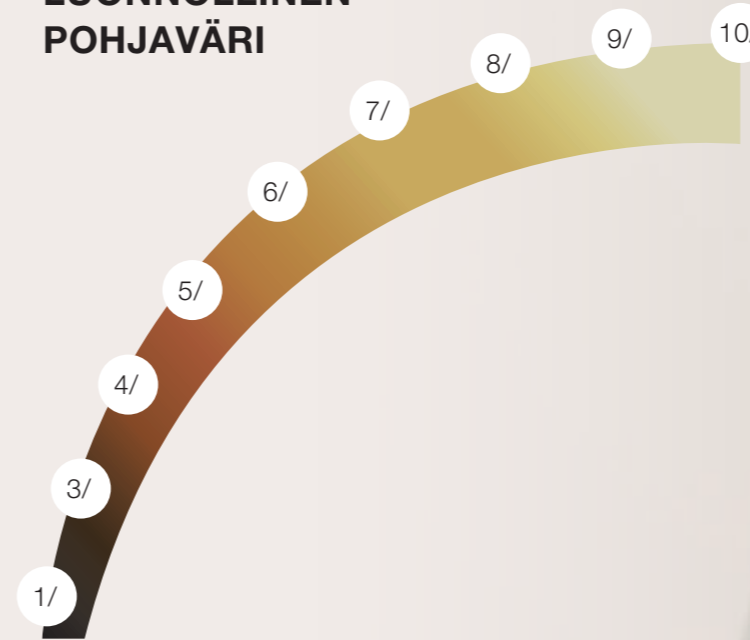


MAKSIMAALINEN VAALENNUSTEHO MINIMOIDULLA HIUSTEN VAURIOITUMISELLA



VAALEN-NUSTEHO	HAPETTEEN VOIMAKKUUS	SEKOITUS-SUHDE
Jopa 3 astetta	2% (7Vol.)	1:1,5 - 1:2,5
Jopa 6 astetta	6% (20Vol.)	
Jopa 9 astetta	9% (30Vol.) (tekniikoihin, joissa tuote ei kosketa hiuspohjaa)	

## LUONNOLLINEN POHJAVÄRI



### EDUT:

- Integroitu Bonding -teknologia suojaa hiusrakennetta käsittelyn aikana vähentäen hiusvaurioita
- Jopa 9 asteen vaalennusteho
- Soveltuu kaikille tummuusasteille
- Keltaisuutta vähentävät ainesosat neutraloivat lämpimiä pohjasävyjä
- Joustava sekoitussuhde

### HUOMIOI:

- Levitä aina kuiviin hiuksiin
- Voidaan levittää hiuspohjaan
- Soveltuu kaikkiin vaalennustekniikoihin


### SISÄLTYVÄT PIGMENTIT

	Vaaleankeltainen
	Keltainen
	Keltaoranssi
	Oranssinkeltainen
	Oranssi
	Oranssinpunainen
	Punaoranssi
	Punainen
	Tummanpunainen
	Tumma punaruskea



## SKENAARIO:

Asiakas haluaa värinmuutosta ja hiuksiin on aiemmin tehty värikäsittelyitä ja hän haluaa olla vaaleampi tai asiakas haluaa mahdollisimman vaalean lopputuloksen.



# TOTEUTA TYYLI BLUSHED BLONDE

## MITEN:



### SEKOITUS:

Sekoita aina BLONDME Bond Enforcing Premium 9+ vaalennusjauhe BLONDME Premium hapetteiden kanssa. Sekoita suhteessa 1:1,5–1:2,5 halutusta koostumuksesta riippuen

- Kaikkiin värjäystekniikoihin:  
BLONDME Premium 2 % (7 Vol.) tai 6 % (20 Vol.) hapete
- Tekniikoihin, joissa tuote ei kosketa hiuspohjaa:  
BLONDME Premium 9 % (30 Vol.) hapete

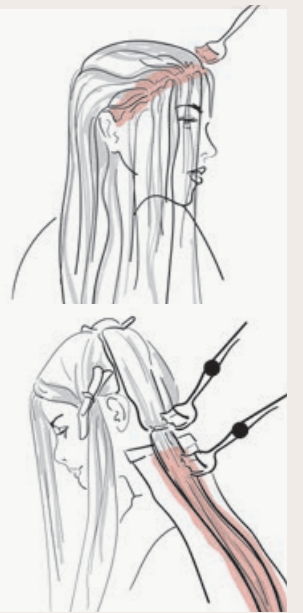


### LEVITYS JA VAIKUTUSAIKA

- Levitä kuiviin, pesemättömiin hiuksiin
- Levitä seos välittömästi sekoittamisen jälkeen hiusten pituuksiin ja latvoihin aloittaen hiusten takaosasta
- Levitä ohuissa osioissa käyttäen runsaasti tuotetta varmistaaksesi parhaan ja tasaisen vaalennustuloksen
- Levitä tuotetta hiusten tyveen, kun haluttu vaalennustulos hiusten pituuksiin ja latvoihin on saavutettu
- Anna vaikuttaa 20-45 min. Seuraa värin kehittymistä vaikutusaikana
- Lisälämmön käyttöä ei suositella

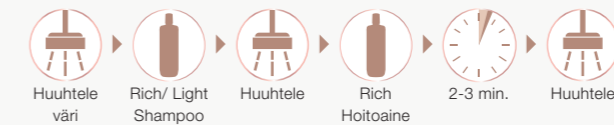


20-45 min

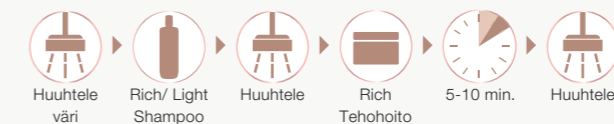


### VÄRJÄYSPALVELUN JÄLKEINEN HOITOPALVELU (katso lisätietoja sivulta 56)

#### KEVYESTI VAURIOITUNEILLE JA VAURIOITUNEILLE HIUKSILLE - Kevyesti ravitseva hoito



#### ERITTÄIN VAURIOITUNEILLE HIUKSILLE - Voimakkaasti ravitseva hoito



### SÄVYTYSPALVELU

Täydellisen lopputuloksen aikaansaamiseksi raikasta hiusten pituuksia ja latvoja sopivalla sekoituksella BLONDME Sävytysvärejä (katso lisätietoja valikoimasta ja käytöstä sivulta 36).

### VINKKI:

Neutraloi vaalennuksen aikana hiuksista nousevaa lämpöä sekoittamalla vaalennusjauheen joukkoon BLONDME Bleach & Tone -sävyliisiä (katso lisätietoja valikoimasta ja käytöstä sivulta 40).



# BOND ENFORCING PREMIUM CLAY VAALENNUSJAUHE



HELPPPOIHIN JA VAIKUTTAVIIN VAPAANKÄDEN TEKNIIKKOHIN



## EDUT:

- Integroitu Bonding -teknologia suojaa hiusrakennetta käsittelyn aikana vähentäen hiusvaurioita
- Jopa 7 asteen vaalennusteho
- Tummuusasteille 3-8
- Vapaankäden tekniikoihin
- Helppo ja tarkka levitys
- Pehmeästä kiinteäksi muuttuva koostumus
- Pölyämätön jauhe

## HUOMIOI:

- Levitä aina kuiviin hiuksiin
- Vain tekniikoihin, joissa tuote ei kosketa hiuspohjaa
- Vapaankäden tekniikoihin
- Älä sekoita BLONDME Bond Enforcing Premium 9+ vaalennusjauheen kanssa

VAALEN-NUSTEHO	HAPETTEEN VOIMAKKUUS	SEKOITUS-SUHDE
Jopa 3 astetta	6% (20 Vol.)	1:1,5- 1:2
Jopa 5 astetta	9% (30 Vol.)	
Jopa 7 astetta	12% (40 Vol.)	

## PEHMEÄSTÄ KIIENTEÄKSI MUUTTAVA KOOSTUMUS:

- Koostumus sisältää Kaoliinisavea
- Muuttaa koostumuksen pehmeästä kiinteäksi levityksen jälkeen luoden kotelon hiuksen ympärille
- Kotelon ansiosta vaalennusjauhe pysyy kosteana, jolloin sen täysi vaalennusteho aktivoituu. Ei tarvetta käyttää folioita!



## SKENAARIO:

Asiakas haluaa luonnollisemman, vapaalla kädellä toteutetun lopputuloksen, mielummin kuin klassisen, raidoitettun lopputuloksen.



# TOTEUTA TYYLI SUN-KISSED BLONDE

## MITEN:



### SEKOITUS:

Sekoita aina BLONDME Bond Enforcing Premium Clay vaalennusjauhe BLONDME Premium 6% (20Vol.), 9% (30Vol.) tai 12% (40Vol.) hapetteen kanssa. Sekoita 1:1.5 - 1:2 riippuen siitä, millaisen koostumuksen haluat saavuttaa

### VINKKI:

Käytä sekoittamiseen leikkauskampaa



### LEVITYS JA VAIKUTUSAIKA

- Levitä kuiviin, pesemättömiin hiuksiin
- Levitä seos välittömästi sekoittamisen jälkeen
- Levitä sirpin muotoisissa osioissa
- Maalaa tuotetta tasaisesti hiusten pintaan varmistaaksesi paras mahdollinen vaalennustulos
- Anna vaikuttaa 20-45 min. Seuraa värin kehittymistä vaikutusaikana
- Lisälämmön käyttöä ei suositella

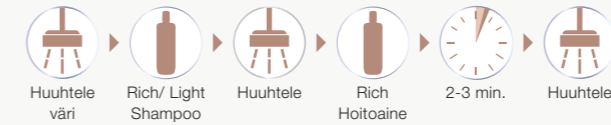


20-45 min

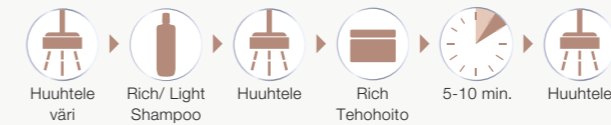


### VÄRJÄYSPALVELUN JÄLKEINEN HOITOPALVELU (katso lisätietoja sivulta 56)

#### KEVYESTI VAURIOITUNEILLE JA VAURIOITUNEILLE HIUKSILLE - Kevyesti ravitseva hoito



#### ERITTÄIN VAURIOITUNEILLE HIUKSILLE - Voimakkaasti ravitseva hoito



### SÄVYTYSPALVELU

Täydellisen lopputuloksen aikaansaamiseksi viimeistele jokainen BLONDME vaalennuspalvelu BLONDME sävytyspalvelulla (katso lisätietoja valikoimasta ja käytöstä sivulta 36)



# HYVÄ TIETÄÄ

## BOND ENFORCING PREMIUM CLAY VAALENNUSJAUHE



### MUOTOILTU SIVELLIN

- Ainutlaatuinen viisto muotoilu mahdollistaa mestarillisen levityksen
- Hellävarainen mutta luja harja on äärimmäisen tarkka

### BALAYAGE -LAUDAT KAHDESSA ERI KOOSSA

- Paranneltu kahva antaa paremman otteen
- Muotoiltu pinta pitää hiukset paremmin paikallaan
- Kaareva muotoilu, joka jäljittelee pään muotoa, antaa parhaan käyttökokemuksen

## 3 TEKNIKKAA 3 TYYLIÄ



V - Antaa hiuksille "kasvaneen" vaikutelman, klassiseen balayage-lopputulokseen



W- Luo kaikista luonnollisimman tyylin



D- Käytettynä vaakasuuntaisissa osioissa antaa kehystetyn ja korostetun lopputuloksen

# 5 PARASTA VINKKIÄ TÄYDELLISEEN BALAYAGEEN

## JACK HOWARD KANSAINVÄLINEN BLONDME LÄHETILÄS:



# 1

### LEIKKAA ENSIN:

Ota huomioon hiusten luonnolliset laskeutumissuunnat saavuttaaksesi imartelevimmat lopputulokset.

# 2

### OIKEA JÄNNITE:

Pidä osiota tiukassa jännitteessä ja varmista tuotteen tasainen levittyminen ilman, että se läpäisee hiusta.

# 3

### LEVITYS:

Aloita tuotteen levittäminen osion keskikohdasta ja maalaa sitä ylöspäin. Kasvata tuotteen määrää latvoihin mentäessä. Jos tuotetta levitetään tyvelle liikaa, voi tuote vuotaa tai vaula.

# 4

### VISUAALINEN TARKISTUS:

Ota askel taaksepäin ja tarkastele kokonaiskuvaa, jolloin saat parhaan kuvan siitä, miten vaalennettavat osiot kannattaa sijoittaa.

# 5

### SUUNNITELMA:

Kaunis värioppotulos alkaa hyvin hoidetuista hiuksista, joten keskustele asiakkaasi kanssa hänelle räätälöidystä hiustenhoito-ohjelmasta.

# BOND ENFORCING RAITAVÄRI

RAITAVÄRIT, JOTKA TOIMIVAT MYÖS JO VÄRJÄTTYIHIN HIUKSIIN




## EDUT:

- Integroitu Bonding -teknologia suojaa hiusrakennetta käsittelyn aikana vähentäen hiusvaurioita
- Jopa 5 asteen vaalennusteho
- Tummuusasteeltaan 4 tai sitä vaaleammille käsittelemättömille hiuksille / Tummuusasteeltaan 6 tai sitä vaaleammille värjäytyille hiuksille. Raitavärit vaalennukseen ja sävytykseen

## HUOMIOI:


- Levitä aina kuiviin hiuksiin
- Älä levitä heleänvaaleisiin tai esivaalennettuihin hiuksiin
- Vain tekniikoihin, joissa tuote ei kosketa hiuspohjaa

## SÄVYVALIKOIMA:



### H-VIILEÄ SHAMPPANJARUUSU

Viileä sävy keltaisuuden neutralointiin



### H-LÄMMIN KULTA

Lämmin kullanhehkuinen sävy

## SKENAARIO:

Asiakas haluaa nopeasti luonnollisen näköisen, raidoitettun lopputuloksen.

## MITEN:



### SEKOITUS:

Sekoita aina BLONDME Bond Enforcing raitaväri BLONDME Premium 12% (40Vol.) hapetteen kanssa sekoitussuhteella 1:1



### LEVITYS JA VAIKUTUSAIKA

- Levitä kuiviin, pesemättömiin hiuksiin
- Levitä seos välittömästi sekoittamisen jälkeen
- Varmista, että folion koko sopii hiuosioon hyvin
- Anna vaikuttaa 45 min. Seuraa värin kehittymistä vaikutusaikana
- Lisälämmön käyttöä ei suositella
- Varmista, että folion pituus sopii hiuosion pituuteen

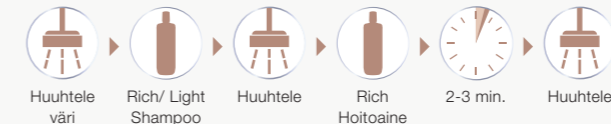


45 min

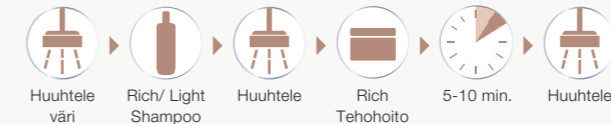


### VÄRJÄYSPALVELUN JÄLKEINEN HOITOPALVELU (katso lisätietoja sivulta 56)

#### KEVYESTI VAURIOITUNEILLE JA VAURIOITUNEILLE HIUKSILLE - Kevyesti ravitseva hoito



#### ERITTÄIN VAURIOITUNEILLE HIUKSILLE - Voimakkaasti ravitseva hoito



### SÄVYTYSPALVELU

Viimeistele raidoitus BLONDME sävytyspalvelulla (katso lisätietoja valikoimasta ja käytöstä sivulta 36)



# BOND ENFORCING SÄVYTYSVÄRI



## SÄVYTYSVÄRIT TÄYDELLISEEN VAALEAAN LOPPUTULOKSEEN



### EDUT:

- Integroitu Bond Enforcing HydroLock -teknologia tarjoaa paranneltua kosteutusta ja minimoidun hiusten vaurioitumisen
- Ammoniakiton
- Valmiin värimassan pH on neutraali, joka minimoi hiuksen lisärasitusta
- Pastelliset sävytteet: Esivaalennettuun ja luonnolliseen pohjaan, joka on tummuusasteeltaan 9 tai vaaleampi
- Syvät sävytteet: Esivaalennettuun ja luonnolliseen tummempaan pohjaan, joka on tummuusasteeltaan 5-8
- Monipuolinen koostumus mahdollistaa levityksen sekä siveltimellä että levityspullolla
- Täydelliseen neutralointiin ja sävyttämiseen

### HUOMIOI:


- Levitä puhtaisiin, pyyhekuiviin hiuksiin
- Tuotetta voidaan levittää hiuspohjaan
- Kaikkia BLONDME Sävytysvärejä voidaan sekoittaa keskenään
- Varmista, että käytettävä sävy soveltuu hiuksille vaalennusprosessin jälkeen

## SÄVYVALIKOIMA:




### T-JÄÄ-SINILILA

Poistaa kultaisia vivahteita ja antaa hiuksille viileän ja helmiäisen vivahteen




### T-TERÄKSENSININEN

Ehkäisee kultaisia ja kuparisia vivahteita




### T-JÄÄ

Neutraloi pehmeästi kultaisia sävyjä hiuksista




### T-HIEKKA

Lisää hiuksiin luonnollista, hiekkaista sävyä




### T-BISCUIT

Lisää hiuksiin beigen sävyä




### T-RUSKEA MAHONKI

Lisää hiuksiin viileitä puun vivahteita




### T-MANSIKKA

Muodikas pastellisen ruusuinen sävy




### T-LILA

Muodikas violetti sävy




### DT-MAITOSUKLAA

Pehmeä ruskea, jossa on ripaus violettia, tummuusasteille 7-9




### DT-NOUGAT

Täyteläinen lämmin ruskea, tummuusasteille 6-8



### DT-GRANIITTI

Intensiivinen antrasiitin sävy, tummuusasteille 5-7



### DT-INTENSIIVINEN KASTANJA

Hienovarainen, neutraali ruskea sävy, tummuusasteille 5-7

## IHANTEELLINEN TUMMUUSASTE

Tummuusaste	Pastelliset sävytteet							Syvät sävytteet				
	Jää-Sinillila	Teräksen-sininen	Jää	Hiekka	Biscuit	Ruskea Mahonki	Mansikka	Lila	Maitosuklaa	Nougat	Graniitti	Intensiivinen kastanja
10	+++	+++	++	++	++	+++	+++	+++				
9	++	++	+	+	+	++	++	++	+++			
8	+	+				+	+	+	++	+++		
7									+	++	+++	+++
6										+	++	++
5											+	+

+ Hienovarainen ++ Ihanteellinen +++ Intensiivinen

## TUMMUUSASTE & POHJASÄVY

Tummuusaste 10 Ultravaalea		Vaaleankeltainen
Tummuusaste 9 Kirkkaanvaalea		Keltainen
Tummuusaste 8 Heleänvaalea		Keltaoranssi
Tummuusaste 7 Keskivaalea		Oranssinkeltainen
Tummuusaste 6 Tummanvaalea		Oranssi
Tummuusaste 5 Vaaleanruskea		Oranssinpunainen

### SKENAARIO:

Asiakas haluaa räätälöidyn ja hienostuneen sävytyksen vaalennuspalvelun päätteeksi tai raikastamaan vaaleaa lopputulostaan.

## MITEN:



### SEKOITUS:

Sekoita aina BLONDME Bond Enforcing Sävytysväri BLONDME Premium 2% (7 Vol.) hapetteen kanssa sekoitussuhteella 1:1



### LEVITYS JA VAIKUTUSAIKA

- Levitä puhtaisiin ja hoidettuihin, pyyhekuiviin hiuksiin
- Levitä seos välittömästi sekoittamisen jälkeen

#### Pesupaikalla:

- Käytä levityspulloa nopeaan ja tehokkaaseen kokopään levitykseen pesupaikalla

#### Asiakaspaikalla:

- Käytä tuotteen levittämiseen sivellintä saadaksesi tarkemman levitystuloksen
- Anna vaikuttaa 5-20 min.
- Seuraa värin kehittymistä vaikutusaikana



5-20 min



Kirkastus  
Jopa 5 min



Virkistys  
Jopa 10 min

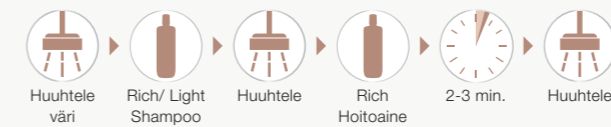


Tasointus  
Jopa 20 min

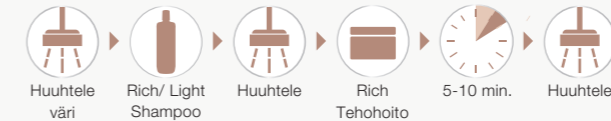


### VÄRJÄYSPALVELUN JÄLKEINEN HOITOPALVELU (katso lisätietoja sivulta 56)

#### KEVYESTI VAURIOITUNEILLE JA VAURIOITUNEILLE HIUKSILLE - Kevyesti ravitseva hoito



#### ERITTÄIN VAURIOITUNEILLE HIUKSILLE - Voimakkaasti ravitseva hoito



### VINKKI:

- Optimaaliseen neutralointiin:** Levitä BLONDME Sävytysväri hiusten lämpimimpiin osiin ensin ja anna vaikuttaa 5-10 min. Levitä sitten tuotetta muualle hiuksiin ja anna vaikuttaa vielä 5-10 min. Seuraa värin kehittymistä vaikutusaikana.
- Yhdistetyt pituuden ja latvat:** Aloita levittämällä ensimmäinen seos hiusten tyvelle ja anna vaikuttaa 5-10 min. Levitä sitten toinen seos muualle hiuksiin ja yhdistä seosten raja pehmeästi, esimerkiksi hieromalla. Anna vaikuttaa vielä 5-10 min. Seuraa värin kehittymistä vaikutusaikana.
- Laveeraus:** Kun haluat laveerata haluttua BLONDME Sävytysväriä, käytä sävyjä Jää (viileä sävysuuntaus) tai Hiekka (lämmän sävysuuntaus).

# TOTEUTA TYYLI DUSTED BLONDE





# BLEACH & TONE

SÄVYLISÄ ANTAA VIVAHDETTA JO VAALENNUSPROSESSIN AIKANA




## EDUT:

- Tummuusasteille 3-7
- Jopa 8 asteen vaalennusteho käytettäessä BLONDME Bond Enforcing Premium 9+ vaalennusjauheen kanssa
- Sävyliä vaalennukseen ja sävytykseen yhdellä käsittelyllä käytettynä yhdessä BLONDME Bond Enforcing Premium 9+ vaalennusjauheen kanssa

## HUOMIOI:


- Tuotetta voidaan levittää hiuspohjaan
- Joustavat sekoitussuhteet
- Intensiivinen sekoitus tummien pohjen vahvaan neutralointiin tai luomaan intensiivistä hopeatuhka- tai pastellisävyä vaaleisiin hiuksiin
- Pehmeä sekoitus pehmeämpään neutralointiin luomaan luonnollisen vaaleita sävyjä vaaleisiin hiuksiin

## SÄVYVALIKOIMA:



### B-VIILEÄ SÄVYLISÄ

Neutraloi keltaisia ja kultaisia sävyjä jopa tummissa hiuksissa



### B-SHAMPPANJARUUSU SÄVYLISÄ

Neutraloi hiuksista lämmön, jotta saadaan aikaiseksi ruusuinen pastellisävy

## SEKOITUS

### INTENSIIVISET SEKOITUKSET:

Tummuusasteelle 4 ja sitä tummemmille pohjille tai pastellisävy tummuusasteelle 6 ja sitä vaaleammille pohjille

Tummuusaste	Bond Enforcing Premium 9+ Vaalennusjauhe	Tuote koskettaa hiuspohjaa		Tuote ei kosketa hiuspohjaa	
		Bleach & Tone Sävyliä	Premium Hapete	Bleach & Tone Sävyliä	Premium Hapete
6-7	35g	5ml	65ml, 2% (7Vol.) tai 6% (20Vol.)	10ml	60ml, 2% (7Vol.) tai 6% (20Vol.)
5		10ml	60ml, 6% (20Vol.)	15ml	55ml, 9% (30Vol.)
4				15ml	55ml, 12% (40Vol.)
3	-	-	15ml	55ml, 12% (40Vol.)	

### PEHMEÄT SEKOITUKSET:

Pehmeiden sävyjen luomiseen keskivaaleaan tai vaaleaan pohjaan, joka on tummuusasteeltaan 5 tai sitä vaaleampi


Tummuusaste	Bond Enforcing Premium 9+ Vaalennusjauhe	Tuote koskettaa hiuspohjaa		Tuote ei kosketa hiuspohjaa	
		Bleach & Tone Sävyliä	Premium Hapete	Bleach & Tone Sävyliä	Premium Hapete
6-7	35g	1ml	69ml, 2% (7Vol.) tai 6% (20Vol.)	5ml	65ml, 2% (7Vol.) tai 6% (20Vol.)
5		5ml	65ml, 9% (30Vol.)	10ml	60ml, 9% (30Vol.)
4				10ml	60ml, 12% (40Vol.)
3	-	-	10ml	60ml, 12% (40Vol.)	





### SKENAARIO:

Osaan odottaa asiakkaani hiuksista nousevaa lämpöä vaalennuskäsittelyn aikana, jolloin voin ennaltaehkäistä sitä ruusuisella tai viileällä neutraloinnilla jo vaalennuskäsittelyn aikana



# TOTEUTA TYYLI CLEAN BLONDE

## MITEN:



### SEKOITUS:

Sekoita aina BLONDME Bleach & Tone Sävyliisä + BLONDME Bond Enforcing Premium 9+ Vaalennusjauhe ja BLONDME Premium 2% (7Vol.), 6% (20Vol.) tai 9% (30Vol.) (vain levityksiin, joissa tuote ei kosketa hiuspohjaa) hapete. Sekoita, kunnes tasainen seos on saavutettu

- Katso sekoitustaulukosta sekoitussuhde halutun lopputuloksen mukaan

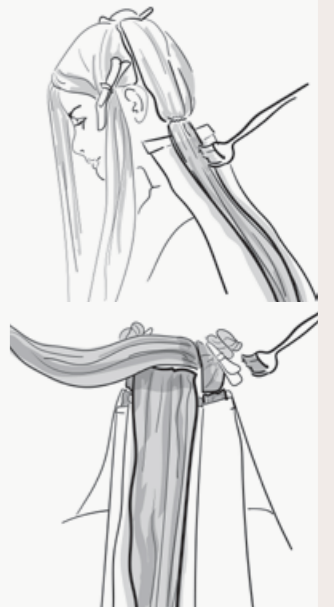


### LEVITYS JA VAIKUTUSAIKA

- Levitä kuiviin, pesemättömiin hiuksiin
- Levitä seos välittömästi sekoittamisen jälkeen
- Anna vaikuttaa 20-60 min
- Katso lisätietoja vaalennusjauheen levittämisestä sivulta 24



20-60 min



### VÄRJÄYSPALVELUN JÄLKEINEN SÄVYTYSPALVELU (katso lisätietoja sivulta 64)



### SÄVYTYSPALVELU

Riippuen halutusta lopputuloksesta, raikasta hiusten pituuksia ja latvoja BLONDME sävytyspalvelulla (katso lisätietoja valikoimasta ja käytöstä sivulta 36)



# HYVÄ TIETÄÄ



## VAALENNUSVÄRI VS VAALENNUSJAUHE

	VAALENNUSVÄRI	PREMIUM 9+ VAALENNUSJAUHE
Sopii käsittelemättömille hiuksille?	✓ Tummuusasteille 6-8	✓ Kaikille tummuusasteille
Sopii aiemmin värjätuille hiuksille?	✗ Ei	✓ Kaikille tummuusasteille
Vaalennusteho	↑ Jopa 5 astetta	↑ Jopa 9 astetta
Sekoitussuhde	1:1	1:1,5-1:2,5
Vaikutusaika	30-45 min.	20-45 min.



## PREMIUM 9+ VAALENNUSJAUHE VS PREMIUM CLAY VAALENNUSJAUHE

	PREMIUM 9+ VAALENNUSJAUHE	PREMIUM CLAY VAALENNUSJAUHE
Teknologia	Bond Enforcing -teknologia	Bond Enforcing -teknologia Pehmeästä kiinteäksi muuttuva koostumus
Edut	Suojaa hiusrakennetta käsittelyn aikana, pölyämätön jauhe, edistykellinen neutralointikyky	Suojaa hiusrakennetta käsittelyn aikana, optimaalinen tarkkuus, ainutlaatuinen pehmeästä kiinteäksi muuttuva koostumus, pölyämätön jauhe
Vaalennusteho	↑ Jopa 9 astetta	↑ Jopa 7 astetta
Suosittelut tummuusasteet	Kaikille tummuusasteille	Tummuusasteille 3-8
Sekoitussuhde	1:1.5 - 1:2.5	1:1.5 - 1:2
Hapetteen voimakkuus	Premium hapete 2% (7Vol.), 6% (20Vol.), 9% (30Vol.) (levityksiin, joissa tuote ei kosketa hiuspohjaa)	Premium hapete 6% (20Vol.), 9% (30Vol.), 12% (40Vol.)
Levitys	Koko pää, foliot	Vapaankäden tekniikat

## FOLIOT VS. VAAPAANKÄDEN TEKNIIKAT

	FOLIOT	VAPAANKÄDEN TEKNIIKAT
Värioppotulos	Tarkka	Luonnollinen
Levitysaika	45-60 min.	20-45 min.
Vaalennusteho	↑ Jopa 9 astetta	↑ Jopa 7 astetta
Suosittelut tummuusasteet	Kaikille tummuusasteille	Tummuusasteille 3-8
Tyvikasvun näkyminen	Melko kova	Pehmeä ja luonnollinen





HOITOTOTOTTEET



# BLONDME HOITOTUOTTEET

POWERED BY



KOTIHOITOTUOTTEET

## ALL BLONDES



Sivu 52

Sivu 54

Sivu 58

### LIGHT

Kevyesti ravitsevat tuotteet hennosta normaaleille vaaleille hiuksille

- SHAMPOO - 300ml
- HOITOSUIHKE - 200ml
- TEHOHOITO - 200ml

### RICH

Voimakkaasti ravitsevat tuotteet normaaleista karkeille vaaleille hiuksille

- SHAMPOO - 300ML
- HOITOAINE - 250ml
- TEHOHOITO - 200ML

### DETOX

Puhdistavat tuotteet kaikille hiustyypeille

- SHAMPOO - 300ML
- TEHOHOITO - 200ML

## COOL BLONDES



Sivu 62

Sivu 66

### NEUTRALIZING

Neutraloivat tuotteet kaikille hiustyypeille

- SHAMPOO - 300ML
- HOITOSUIHKE - 150ml
- TEHOHOITO - 200ML

## BLONDE WONDERS



Hiuksia kaunistavat tuotteet kaikille hiustyypeille

- RESTORING BALM - 75ml
- GLAZE MIST - 150ml

KAMPAAMOTUOTTEET



Sivu 52

Sivu 54

Sivu 58

### LIGHT

Kevyesti ravitsevat tuotteet hennosta normaaleille vaaleille hiuksille

- SHAMPOO - 1000ml

### RICH

Voimakkaasti ravitsevat tuotteet normaaleista karkeille vaaleille hiuksille

- SHAMPOO - 1000ML
- HOITOAINE - 1000ml
- TEHOHOITO - 500ml

### DETOX

Puhdistavat tuotteet kaikille hiustyypeille

- SHAMPOO - 1000ml
- TEHOHOITO - 500ml
- VITAMIN C SHOTS - 5x5g

### NEUTRALIZING

Neutraloivat tuotteet kaikille hiustyypeille

- SHAMPOO - 1000ML

Sivu 62

# UUDET PROTEIINIKOMPLEKSIT

Proteiinit tunnetaan niiden ominaisuuksista täyttää hiuksen pinnassa olevia aukkoja, jotka ovat aiheutuneet ulkoisista tekijöistä. Ne lisäävät myös suojaa hiuksille.

Neljän proteiinikompleksin kanssa kehitetyt BLONDME hoitotuotteet vastaavat kaikkien vaaleiden hiusten yksilöllisiin tarpeisiin.



## LIGHT -TUOTTEET MULPERISILKKI -PROTEIINIKOMPLEKSI

- Tunnetaan sen kosteutta sitovista ominaisuuksistaan, jolloin se auttaa hoitamaan hiuksia ylikuormittamatta niitä
- Antaa hiuksille kiiltoa, taipuisuutta ja kammattavuutta
- Estää hiusten sähköistymistä



## RICH -TUOTTEET KASHMIR -PROTEIINIKOMPLEKSI

- Tunnetaan sen voimakkaasti kosteutta sitovista ominaisuuksistaan, jolloin se auttaa hoitamaan hiuksia syvästi
- Auttaa suojaamaan hiuksia katkeilulta ja haaroittuvilta latvoilta



## DETOX -TUOTTEET POHJOISMAINEN PUUVILLA -PROTEIINIKOMPLEKSI

- Tunnetaan sen lempeästä ja miellyttävästä tunnusta iholla
- Yhdessä hydrolysoidun soijaproteiini kanssa se auttaa rauhoittamaan ja suojaamaan hiuksia



## NEUTRALIZING -TUOTTEET PUNAREVONHÄNTÄ -PROTEIINIKOMPLEKSI

- Tunnetaan sen rauhoittavista ja supistavista ominaisuuksistaan ihonhoidossa
- Antaa hiuksille pehmeyttä ja sileyttä





# ALL BLONDES LIGHT -TUOTTEET



ALL BLONDES Light -tuotteet sisältävät 3D Bond Creation -teknologian ja Mulperisilkki -proteiinikompleksin. Tuotteet jälleenrakentavat ja palauttavat hiuksen sisäisiä sidoksia. Hennoista normaaleille hiuksille. Antaa hiuksille kosteutetun tunteen ja tekee niistä jopa 85% vahvemmat.

## MITÄ HENNOT JA NORMAALIT HIUKSET TARVITSEVAT?

- Ravitsevuutta, joka ei ylikuormita hiuksia
- Huokoisten alueiden sulkemista
- Vahvuutta ja joustavuutta
- Antistaattisia vaikutuksia



## LIGHT SHAMPOO

- Puhdistaa hellävaraisesti ylikuormittamatta hiuksia
- Vahvistaa hiusrakennetta
- Antaa hiuksille tuuheutta ja auttaa ehkäisemään sähköisyyttä
- Pantenolia sisältävä koostumus antaa hiuksille taipuisuutta ja terveen näköistä kiiltoa

Vahvistaa hiusrakennetta jopa 85%

Antaa hiuksille jopa 99% enemmän tuuheutta

## LIGHT HOITOSUIHKE

- Selvittää hiukset välittömästi ja parantaa kammattavuutta
- Kosteuttaa hiukset ja ehkäisee kuivaa tunnetta hiuksissa
- Pantenolia sisältävä koostumus antaa hiuksille vahvuutta ja joustavuutta
- Antaa hiuksille taipuisuutta ja terveen näköistä kiiltoa

Vahvistaa hiusrakennetta jopa 95%\*

## LIGHT TEHOHOITO

- Ravitsee intensiivisesti ylikuormittamatta hiuksia
- Parantaa hallittavuutta ja joustavuutta
- Suojaa hiuksia hiustenkuivaajan aiheuttamilta vaurioilta
- Pantenolia sisältävä koostumus antaa hiuksille taipuisuutta ja terveen näköistä kiiltoa

Vahvistaa hiusrakennetta jopa 90%\*

Antaa hiuksille jopa 100% enemmän tuuheutta\*


# ALL BLONDES RICH -TUOTTEET



All Blondes Rich -tuotteet sisältävät 3D Bond Creation -teknologian ja Kashmir -proteiinikompleksin. Tuotteet jälleenrakentavat ja palauttavat hiusten sisäisen rakenteen. Normaaleista karkeille hiuksille. Tekee hiuksista ravitummat ja jopa 85% vahvemmat.

## MITÄ NORMAALIT JA KARKEAT HIUKSET TARVITSEVAT?

- Voimakasta ravitsevuutta
- Hoitoa ja hiuksen huokoisten alueiden sulkemista
- Vahvuutta ja joustavuutta
- Hallittavuutta ja kiiltoa



## RICH SHAMPOO

- Puhdistaa hellävaraisesti ja samalla ravitsee hiuksia
- Vahvistaa hiusrakennetta
- Silottaa hiuksen pinnan
- Antaa hiuksille taipuisuutta ja terveen näköistä kiiltoa

Vahvistaa  
hiusrakennetta  
jopa 85%



## RICH HOITOAINE

- Selvittää hiukset välittömästi
- Auttaa silottamaan hiusten pintaa ja sulkee huokoisia alueita
- Parantaa vahvuutta ja joustavuutta
- Marulaöljyä sisältävä koostumus antaa hiuksille upean kiillon

Vahvistaa  
hiusrakennetta  
jopa 90%\*



## RICH TEHOHOITO

- Ravitsee intensiivisesti vaurioituneita hiuksia
- Palauttaa hiuksen sisäisen ja ulkoisen rakenteen
- Antaa taipuisuutta ja vahvuutta
- Marulaöljyä sisältävä koostumus silottaa hiuksen pinnan ja antaa hiuksille terveen näköisen kiillon

Vahvistaa  
hiusrakennetta  
jopa 93%\*

\*kun käytetään yhdessä ALL BLONDES Rich Shampooon kanssa





# ALL BLONDES RICH & LIGHT -TUOTTEET

VASTAUS KAIKKIIN VIRHEETTÖMIIN VAALEISIIN LOPPUTULOSSIIN

## SKENAARIO 1: VÄRJÄYSPALVELUN JÄLKEEN

Asiakkaalle on juuri tehty koko pään vaalennuskäsittely, raidoitus tai tyviväri. Hiukset tarvitsevat hiusrakennetta vahvistavaa ja palauttavaa hoitoa.

**RATKAISU: BLONDME -HOITOPALVELU**

## MITEN:

### KEVYESTI VAURIOITUNEET JA VAURIOITUNEET HIUKSET:

**HOITOPALVELU: KEVYESTI RAVITSEVA HOITO**

**TUOTTEET:** ALL BLONDES



- Rich tai Light Shampoo
- Rich Hoitoaine

**KAMPAAMOSSA**

**KOTONA**

Tarjota asiakkaallesi kaksi eri vaihtoehtoa räätälöityyn hoitokokemukseen kotona.

**Vaihtoehto 1:**



**Vaihtoehto 2:**



### ERITTÄIN VAURIOITUNEET HIUKSET:

**HOITOPALVELU: VOIMAKKAASTI RAVITSEVA HOITO**

**TUOTTEET:** ALL BLONDES



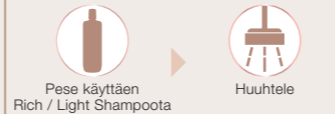
- Rich tai Light Shampoo
- Rich Tehohoito

**KAMPAAMOSSA**

**KOTONA**

Tarjota asiakkaallesi kaksi eri vaihtoehtoa räätälöityyn hoitokokemukseen kotona.

**Vaihtoehto 1:**



**Vaihtoehto 2:**



## SKENAARIO 2: VÄRJÄYSTEN VÄLISSÄ TEHTÄVÄ HOITOPALVELU

Tarjota värjäysten välissä asiakkaasi hiuksille lisähoitoa, jotta hiukset pysyvät terveinä ja vahvoina.

**RATKAISU: BLONDME -HOITOPALVELU**

**HOITOPALVELU: YLLÄPITÄVÄ HOITO**

**TUOTTEET:** ALL BLONDES



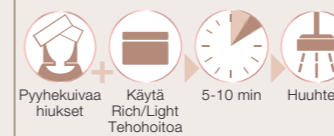
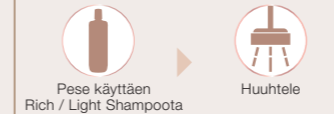
- Rich tai Light -tuotteet
- BLONDE WONDERS**
- Glaze Mist

**KAMPAAMOSSA**

**KOTONA**

Tarjota asiakkaallesi kaksi eri vaihtoehtoa räätälöityyn hoitokokemukseen kotona.

**Vaihtoehto 1:**



**Vaihtoehto 2:**



## VINKKI:

Luodaksesi hoitokäsittelystä erityisen ja mukavemman, levitä haluttu tehohoito asiakaspaikalla mielummin, kuin pesupaikalla ja kiedo lämmin pyyhe pään ympärille levittämisen jälkeen.

# ALL BLONDES DETOX-TUOTTEET



All Blondes Detox -tuotteet sisältävät 3D Bond Creation -teknologian ja Pohjoismainen puuvilla -proteiinikompleksin. Tuotteet vahvistavat hiuksen sisäistä rakennetta ja puhdistavat vaaleita hiuksia. Koostumus sisältää hydrolysoitua soijaproteiinia ja Moringan siemen uutetta, jotka elvyttävät tunkkaista ja velttoa vaaleaa hiusta.

## MIKÄ HEIKENTÄÄ VAALEITA VÄRILOPPUTULOKSIA?

Ulkoiset vaikutukset, kuten ympäristötekijät, saasteet, ilmastointi ja lämmitys, voivat vaikuttaa hiuksiin ja ne voivat myös helposti häiritä hiuspohjan tasapainoa, joka voi aiheuttaa tukkeutuneita huokosia.



## DETOX SHAMPOO

- Puhdistaa hiukset hellävaraisesti ja poistaa epäpuhtauksia (pölyä, saasteita, metalleja\*) sekä muita jäämiä (muotoilutuotteita)
- Antaa terveen ja kirkaan näköisen vaalean lopputuloksen

Vahvistaa hiusrakennetta jopa 95%\*



## DETOX TEHOHOITO

- Puhdistaa epäpuhtauksia hellävaraisesti (pölyä, saasteita, metalleja\*\*)
- Auttaa avaamaan tukkiutuneet huokokset ja antaa puhdistetun tunteen
- Voidaan levittää hiuspohjaan ja hiuksiin

Hius on ravittu ja kirkkaampi\*\*



## VITAMIN C SHOT

- Poistaa hiuksista kovasta vedestä aiheutuvia mineraaleja ja muita jäämiä\*
- Poistaa hiuksista ioneita, jotka kertyessään voivat aiheuttaa sinisiä ja vihreitä sävyjä vaaleisiin hiuksiin\*

Antaa hiuksille näkyvää kirkkautta\*



\*kun käytetään yhdessä ALL BLONDES Detox Tehohoidon kanssa

\*\*kun käytetään yhdessä ALL BLONDES Detox Shampooon kanssa

\*\*\*kun käytetään yhdessä ALL BLONDES Detox Shot -tuotteen kanssa



# ALL BLONDES DETOX-TUOTTEET

VASTAUS HELLÄVARAISESTI RAIKASTETTUIHIN JA KIRKASTETTUIHIN  
VAALEISIIN HIUKSIIN

## SKENAARIO 1: ENNEN / JÄLKEEN VÄRJÄYSPALVELUN

Etsin nopeaa ratkaisua raikastaa ja kirkastaa asiakkaani vaaleiden hiusten pituuksia ja latvoja mutta silti säilyttää niiden kunnon hyvänä.

**RATKAISU: VIRKISTYSPALVELU**

## SKENAARIO 2: VÄRJÄYSTEN VÄLISSÄ TEHTÄVÄ HOITOPALVELU

Haluan tarjota asiakkaalleni ensiluokkaisen ja kylpylämäisen hoitopalvelukokemuksen.

**RATKAISU: PUHDISTAVA KÄSITTELY**

## VINKKI:

Sinulla ei ole aikaa kokopään värjäykselle ja haluat nopean ratkaisun virkistää hiusten pituuksia ja latvoja?

**RATKAISU: NOPEA  
VIRKISTYSPALVELU**

Tämä 5 minuutin palvelu poistaa hiuksista kertymiä ja kovasta vedestä aiheutuvia mineraaleja ja kirkastaa hiuksia.

## MITEN:

**PALVELU: VIRKISTYSPALVELU**

**TUOTTEET:** ALL BLONDES

- Detox Shampoo
- Detox Tehohoito ja Vitamin C shot

**KAMPAAMOSSA**

**KOTONA**  
Tarjoa asiakkaallesi kaksi eri vaihtoehtoa räätälöityyn hoitokokemukseen kotona.

**Vaihtoehto 1:**

**VAIHE 1**  
Pese Detox Shampooilla → Huuhtelee

**VAIHE 2**  
1 Vitamin C Shot -pussi + 25g Detox Tehohoito → Levitä hiuksiin\* → Pyyhekuivaa hiukset → Levitä Detox Tehohoito → 10 min → Huuhtelee

**VAIHE 3**  
10 min → Huuhtelee

**Vaihtoehto 2:**

**VAIHE 1**  
Kuivii hiuksiin → Levitä Detox Tehohoito → 10-15 min

**VAIHE 2**  
Pese Detox Shampooilla → Huuhtelee

**PALVELU: PUHDISTAVA KÄSITTELY**

**TUOTTEET:** ALL BLONDES

- Detox Shampoo
- Detox Tehohoito

**KAMPAAMOSSA**

**KOTONA**  
Tarjoa asiakkaallesi kaksi eri vaihtoehtoa räätälöityyn hoitokokemukseen kotona.

**Vaihtoehto 1:**

**VAIHE 1**  
Pese Detox Shampooilla → Huuhtelee

**VAIHE 2**  
Levitä Detox Tehohoito hiuksiin ja hiuspohjaan → Hiero kauttaaltaan → Pyyhekuivaa hiukset → Levitä Detox Tehohoito → 10 min → Huuhtelee

**Vaihtoehto 2:**

**VAIHE 1**  
Kuivii hiuksiin → Levitä Detox Tehohoito → 10-15 min

**VAIHE 2**  
Pese Detox Shampooilla → Huuhtelee

**PALVELU: NOPEA VIRKISTYSPALVELU**

**TUOTTEET:** ALL BLONDES

- Vitamin C shot
- Detox Shampoo

**KAMPAAMOSSA**

**VAIHE 1**  
Kuivii hiuksiin + 1 Vitamin C Shot -pussi + 100ml lämmintä vettä + Levitä levityspullolla hiuksiin

**VAIHE 2**  
Huuhtelee puolet seoksesta pois → Kampaa läpi → Huuhtelee loput seoksesta pois

**VAIHE 3**  
Pese Detox Shampooilla → Huuhtelee



# COOL BLONDES NEUTRALIZING -TUOTTEET

**BOND**  
Creation  
System



## Cool Blondes Neutralizing -tuotteet

sisältävät 3D Bond Creation -teknologian\*, joka auttaa vahvistamaan hiusrakennetta. Violettisia pigmenttejä sisältävät koostumukset poistavat hiuksista tunkkaisuutta ja neutraloivat keltaisuutta.

## MITÄ KYLMÄNSÄVYISET VAALEAT HIUKSET TARVITSEVAT?

- Keltaisten sävyjen neutralointia
- Kylmien sävyjen virkistystä ja ylläpitämistä
- Vahvuutta ja joustavuutta

Vahvistaa  
hiusrakennetta  
jopa 90%\*

## NEUTRALIZING SHAMPOO

- Puhdistaa hellävaraisesti ja hoitaa myös kaikista hennoimpia vaaleita hiuksia
- Auttaa neutraloimaan keltaisuutta antamatta hiuksille ei-toivottua liiallista viileyttä
- Tarjoaa hiuksille kylmiä pigmenttejä ylläpitämään raikasta, viileää sävyä ja kirkastamaan hiuksia
- Antaa hiuksille kaunista sileyttä

## NEUTRALIZING HOITOSUIHKE

- Sisältää kylmiä pigmenttejä, jotka auttavat neutraloimaan keltaisuutta vaaleista hiuksista tai lisäämään viileyttä hiuksiin
- Selvittää hiukset ja parantaa kammattavuutta
- Antaa hiuksille vahvuutta ja kosteutusta, tehden hiuksista terveen näköiset ja kiiltävät
- Sisältää kosteuttavaa pantenolia, joka tasapainottaa hiusten kosteuspitoisuuden
- Sisältää UV-suojan

## NEUTRALIZING TEHOHOITO

- Auttaa korjaamaan hiuksen rakennetta ylikuormittamatta hiuksia
- Selvittää huokoiset hiukset ja helpottaa kammattavuutta
- Sisältää kylmiä pigmenttejä, jotka ylläpitävät, raikastavat ja lisäävät viileyttä vaaleisiin hiuksiin
- Auttaa neutraloimaan vaaleita hiuksia, joilla on taipumus muuttua lämpimiksi. Kirkastaa hiuksia näkyvästi

Vahvistaa  
hiusrakennetta  
jopa 90%\*\*



\*kun käytetään yhdessä Cool Blondes Neutralizing Tehohoidon kanssa  
\*\*kun käytetään yhdessä Cool Blondes Neutralizing Shampooon kanssa



# COOL BLONDES NEUTRALIZING -TUOTTEET

HOITOPALVELUT LUMOAVALLA KIILLOLLA JA RIPAUKSELLA VIVAHDETTA

## SKENAARIO 1: VÄRJÄYSPALVELUN JÄLKEEN

Asiakkaan hiuksissa on lämpöisyyttä ja keltaisia vivahteita. Haluan löytää parhaan tavan kirkastaa vaaleita hiuksia.

**RATKAISU: KYLMÄKSI SÄVYTYS**

## SKENAARIO 2: VÄRJÄYSPALVELUIDEN VÄLISSÄ

Haluan tarjota asiakkaileni värjäysten välissä hoitopalveluja ylläpitämään, virkistämään ja parantamaan viileitä, vaaleita hiuksia.

**RATKAISU: KYLMÄN SÄVYN YLLÄPITÄMINEN**

## MITEN:

### PALVELU: KYLMÄKSI SÄVYTYS

#### TUOTTEET: COOL BLONDES



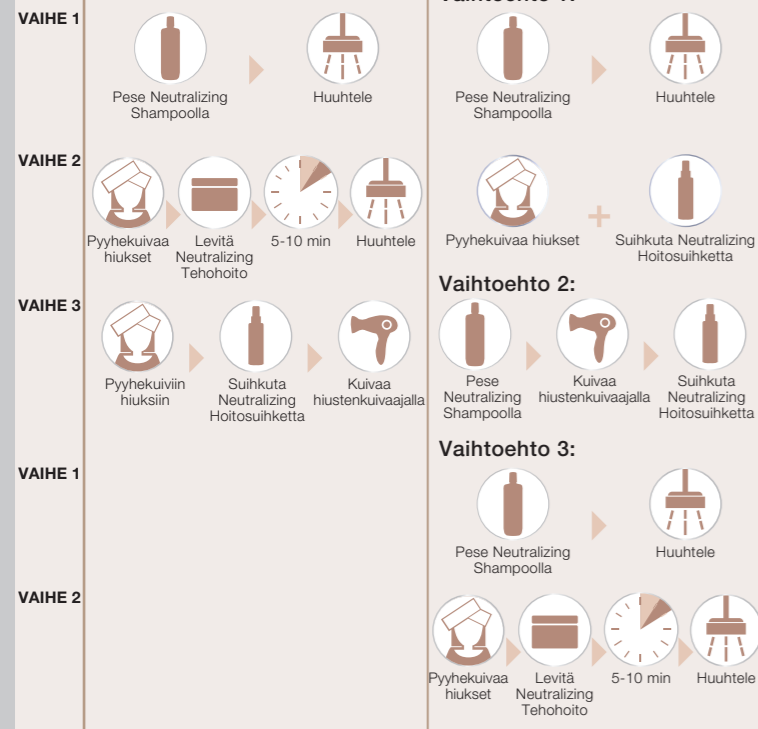
- Neutralizing Shampoo
- Neutralizing Hoitosuihke
- Neutralizing Tehohoito

#### KAMPAAMOSSA

#### KOTONA

Tarjota asiakkaallesi kolme eri vaihtoehtoa räätälöityyn hoitokokemukseen kotona.

##### Vaihtoehto 1:



### PALVELU: KYLMÄN SÄVYN YLLÄPITÄMINEN

#### TUOTTEET: ALL BLONDES



- Vitamin C Shot + 100ml lämmintä vettä

#### COOL BLONDES

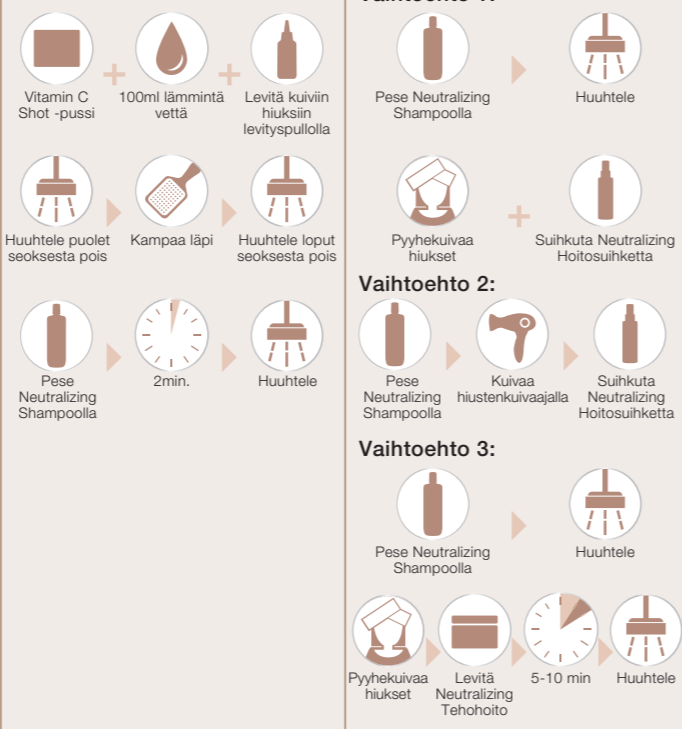
- Neutralizing Shampoo
- Neutralizing Hoitosuihke
- Neutralizing Tehohoito

#### KAMPAAMOSSA

#### KOTONA

Tarjota asiakkaallesi kolme eri vaihtoehtoa räätälöityyn hoitokokemukseen kotona.

##### Vaihtoehto 1:



# BLONDME BLONDE WONDERS



**Blonde Wonders -tuotteet** sisältävät 3D Bond Creation -teknologian, joka jälleenrakentaa ja palauttaa hiusrakennetta. Tuotteet kaunistavat kaikkia vaaleita hiuksia.

## MITÄ VAALEAT HIUKSET TARVITSEVAT VIIMEISTELYTUOTTEILTA?

- Pitkäkestoista kiiltoa
- Suojaa ulkoisilta vaikutuksilta
- Pehmeyttä



## RESTORING BALM

- Jopa 24 tunnin suoja pörröisyyttä vastaan
- Lämpösuoja jopa 210°C asti, kun tuotetta käytetään kuiviin hiuksiin
- Vahvistaa hiuksen sisäistä rakennetta jopa 95%\*
- Antaa hiuksille pehmeyttä ja kiiltoa
- Antaa UV-suojan

Sulkee haaroittuneita latvoja jopa 90%



## GLAZE MIST

- Auttaa suojaamaan hiuksia ympäristövaikutuksilta
- Antaa UV-suojan

Tekee hiuksista jopa 150% kiiltävämmät\*\*

\*kun käytetään yhdessä BLONDME ALL BLONDES Rich Shampoo kanssa  
\*\*vs. pesemättömät hiukset





LIKETTOIMINTA

# MAKSIMOI KAMPAAMOSI VAALEIDEN HIUSTEN PALVELUT



**1 MAINOSTA**  
VAALEIDEN HIUSTEN  
OSAAMISTASI

**2 ASEMOI**  
KAMPAAMOSI OLEMAAN  
VAALEIDEN HIUSTEN  
ASiantuntija

**3 MYY**  
VAALEIDEN HIUSTEN  
PALVELUITA JA  
ESITTELE TÄYDENTÄVIÄ  
LISÄPALVELUITA


**4 TEHOSTA**  
LIIKETOIMINTAASI  
TUOTESUOSITUKSILLA

**5 OLE NÄKYVÄ**  
SOSIAALISESSA  
MEDIASSA

# 1

## HOUKUTTELE UUSIA ASIAKKAITA KAMPAAMOOSI

Houkuttele uusia asiakkaita kampaamoosi ja inspiroi jo olemassa olevia asiakkaita kauniilla BLONDME tyyleillä ja palveluilla.



Peilitarra



Juliste



Lookbook


# 2

## ASEMOI KAMPAAMOSI VAALEIDEN HIUSTEN ASiantuntijaksi

Luo luotettava palvelutaso vaaleille asiakkaillesi korostaen BLONDME:tä ainoana brändinä, joka on täysin omistautunut vaaleille hiuksille.


Esittele 3 vaiheen edistyksellinen Bonding -järjestelmä, jolla taataan ikoniset vaaleat lopputulokset:

1.




Hiusrakennetta suojaavat värituotteet

2.



Hiusrakennetta vahvistavat hoitotuotteet

3.



Tuloksia ylläpitävät kotihoitotuotteet

Muista kertoa asiakkaallesi edistyksellisen Bonding -järjestelmän eduista oikeilla sanoilla:

### Hiusrakennetta suojaavat värituotteet - Mikä Bond Enforcing -teknologia on ja miten se toimii?

Bond Enforcing -teknologia suojaa hiusta käsittelyn aikana minimoiden hiusten vaurioitumisen ja säilyttäen sen vahvuuden ja joustavuuden.

### Hiusrakennetta vahvistavat hoitotuotteet - Mikä 3D Bond Creation -teknologia on ja miten se toimii?

3D Bond Creation -teknologia auttaa vahvistamaan hiusrakennetta. Antaa hiuksille vahvuutta ja vähentää hiusvaurioita.



## 3 KUINKA MYYDÄ VAALEIDEN HIUSEN PALVELUITA & ESITELLÄ TÄYDENTÄVIÄ LISÄPALVELUITA

Herätä BLONDME-kokemus elämään käyttämällä BLONDME-pesupaikkatuotteita asiakkaasi edessä. Selitä Bond Enforcing -teknologia ja kunkin tuotteen edut niiden käytön aikana. Se on helppo tapa aloittaa keskustelu lisäpalveluista ja kotihoitotuotteista.



### SUN KISSED BLONDE -TYYLI

Hinta: \$ Aika: 15 min

#### PALVELUN KULKU:

Vapaan käden raidoitus + kampaamossa tehtävä hoitokäsittely + ALL BLONDES RICH / LIGHT / DETOX -tuotteet (riippuen hiusten laadusta ja tarpeista)

#### KUINKA MYYDÄ TYYLI?

Esittele trendejä kasvoja kehystävistä värjäyksistä, joita tällä palvelulla voidaan saavuttaa. Kerro, että ne ovat täysin räätälöitäviä väri lopputuloksia, jotka on suunniteltu jokaisen ainutlaatuisiin piirteisiin, kasvojen muotoon ja ihon sävyyn.

#### KUINKA MYYDÄ LISÄPALVELU?

Älä odota, että asiakkaasi palaa seuraavan kerran vasta tyviväriin, vaan suosittele häntä varaamaan sävytyspalvelu 3-4 viikon kuluttua, ylläpitämään väri lopputulosta. (katso lisätietoja sivulta 36)



### BLENDED BLONDE -TYYLI

Hinta: \$\$ Aika: 20 min

#### PALVELUN KULKU:

Tyviväri (harmaiden hiusten häivytyks) + VOIMAKKAASTI RAVITSEVA hoitopalvelu + ALL BLONDES RICH / LIGHT / DETOX -tuotteet (riippuen hiusten laadusta ja tarpeista)

#### KUINKA MYYDÄ TYYLI?

Kerro asiakkaallesi, että heidän ei tarvitse uhrata luonnollista vaaleaa lopputulosta peittääkseen harmaat hiukset. Tyvikasvu voidaan vaalentaa ja sävyttää yhdellä käsittelyllä. Kerro asiakkaallesi, että kokonaisvaltaista vaaleaa lopputulosta varten voidaan hiuksen pituuksiin ja latvoihin toteuttaa virkistyspalvelu, joka on nopea, hoitava ja kirkastava palvelu.

#### KUINKA MYYDÄ LISÄPALVELU?

Älä odota, että asiakkaasi palaa seuraavan kerran vasta tyviväriin, vaan suosittele häntä varaamaan sävytyspalvelu 3-4 viikon kuluttua, ylläpitämään väri lopputulosta. (katso lisätietoja sivulta 36)



### BLUSHED BLONDE -TYYLI

Hinta: \$\$\$ Aika: 25 min

#### PALVELUN KULKU:

Kokopään vaalennus + sävytys + kampaamossa tehtävä hoitopalvelu + COOL BLONDES NEUTRALIZING -tuotteet

#### KUINKA MYYDÄ TYYLI?

Kerro asiakkaallesi, että tämä tyyli sopii heille, jotka haluavat suuren muutoksen. Kerro myös lopputulokseen liittyvä ylläpito ennen palvelun aloittamista. Selitä palvelun toteuttamisen prosessista aloittaen vaalennuksesta ja sen jälkeen tehtävästä sävytyksestä, jossa puuterinen lopputulos saavutetaan. Korosta hiusten hoitamisen merkitystä niin kampaamossa, kuin kotona, jotta ne saavat tarvitsemaansa hoitoa, suojaa ja ylläpitoa.

#### KUINKA MYYDÄ LISÄPALVELU?

Suosittele asiakastasi varaamaan sävytyspalvelu 3-4 viikon kuluttua, ylläpitämään väri lopputulosta. (katso lisätietoja sivulta 36)



### REFINED BLONDE -TYYLI

Hinta: \$\$ Aika: 20 min

#### PALVELUN KULKU:

Vaalennus + kampaamossa tehtävä hoitokäsittely + ALL BLONDES RICH / LIGHT / DETOX -tuotteet (riippuen hiusten laadusta ja tarpeista)

#### KUINKA MYYDÄ TYYLI?

Kerro asiakkaallesi, että tämä tyyli sopii heille, jotka eivät halua täysin vaalennettua lopputulosta, vaan luonnollisemman lopputuloksen.

#### KUINKA MYYDÄ LISÄPALVELU?

Kerro konsultaation aikana, että tuotteiden kertymät ja kovan veden mineraalit voivat heikentää hiusten kiiltoa ja aiheuttaa ei-toivottuja sävyjä hiuksiin. Suosittele asiakastasi varaamaan aika puhdistavaan käsittelyyn värjäyskäsittelyiden välillä. (katso lisätietoja sivulta 36)

### VINKKI:

Kun lisäät ensiluokkaiset hoitopalvelut kampaamosi palvelutarjontaan:

- Takaat ensiluokkaisen vaaleiden hiusten kunnon ja tyytyväisen ja uskollisen asiakkaan
- Maksimoit vaaleiden palveluidesi tuottavuuden

## 4 TEHOSTA LIIKETOIMINTAASI TUOTESUOSITUKSILLA

Miksi on tärkeää suositella kotihoitotuotteita asiakkaillesi?

### SIINÄ MOLEMMAT VOITAVAT

Samalla, kun sinulla on mahdollisuus parantaa tuottavuuttasi, asiakkaasi saavat heille räätälöityjä ja ammattitaitoisia tuotteita ylläpitämään kampaamossa saavutettuja tuloksia.

### TÄYDENNÄ PALVELUA

Kotihoitotuotteiden myynti ei ole tyrkyttämistä vaan ennemminkin viimeinen askel vaaleiden hiusten palveluissa.

### KOULUTTAUTUMINEN ON TÄRKEÄÄ

Voita asiakkaidesi luottamus selittämällä, miksi BLONDME-kotihoito räätälöidään heidän tarpeisiinsa ja miksi tämä auttaa säilyttämään hiusten kunnon hyvänä kampaamokäyntien välillä.



### TARJOA NÄYTTEITÄ

Jos asiakkaasi eivät ole varmoja tuotteiden ostamisesta, tarjoa heille näytteitä uusista BLONDME -kotihoitotuotteista kotona kokeiltavaksi. Anna heidän kokea uusi BLONDME -kotihoito – he rakastuvat tuotteisiin ja palaavat takaisin ostamaan täysikokoisen tuotteen.

### KASVATA USKOLLISUUTTA

Kehitä oma kanta-asiakasohjelma kampaamoosi (esim. Asiakaskortti). Hemmottele asiakkaitasi upeilla tarjouksilla ja kannusta heitä palaamaan kampaamoosi varaamalla heille uusi aika käynnin yhteydessä.

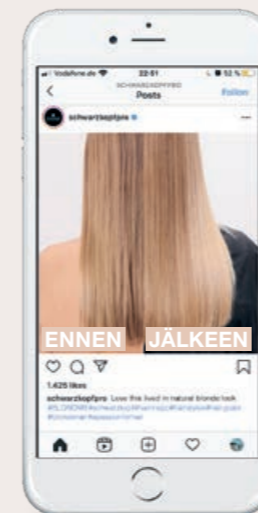
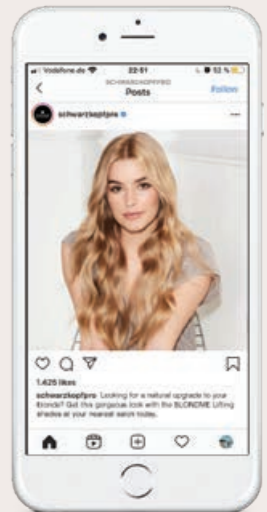
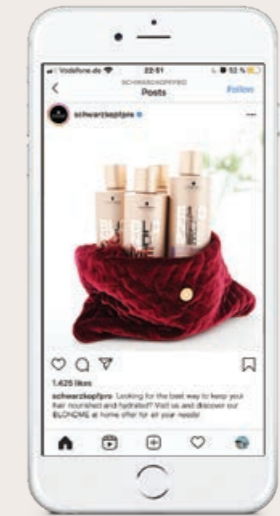
## 5 TEHOSTA LIIKETOIMINTAASI SOSIAALISESSA MEDIASSA

Löydä oikea sisältö



**Kampanjat:** Seuraa kansainvälistä ja paikallista SKP -tiliä kuullaksesi uusimmista kampanjoista, kuten #BLONDESOFTHEWORLD

**Mainosta:** Kerro asiakkaillesi kampaamossasi käynnissä olevista kampanjoista ja kausittaisista tarjouksista (esim. Joulukuuhun, Juhannus, oston yhteydessä saatava lahja)



**Käyttäjän luoma sisältö (UGC):** Luo ja julkaise ennen & jälkeen -kuvia ja videoita – mitä tahansa sisältöä, jolla mainostat kampaamoosi ja vaaleiden hiusten osaamistasi. Se on kiistaton todiste palveluidesi laadusta.



## 5 Valitse oikea formaatti

Käyttäjät haluavat nähdä sisältöä, mikä on aitoa ja visuaalisesti houkuttelevaa, eikä liian siloteltua.

### Kuinka erottautua sisällöllä muista?

- Huomioi kuvasi valaistus ja tausta.
- Huomioi, että kuvasi ovat tarkkoja. Ota useampi kuva, jotta voit valita niistä parhaan.
- Älä unohda yksityiskohtia! Ne ovat kaikista tärkeimpiä erottumisen aiheita.



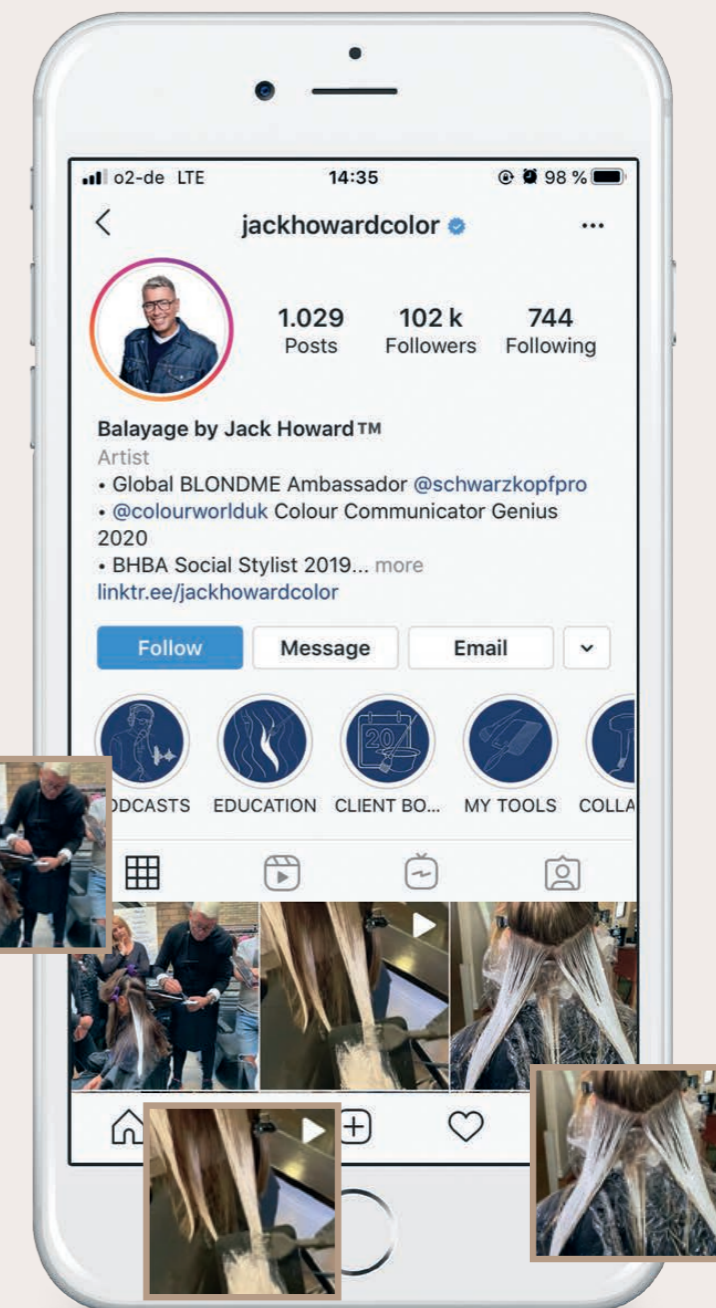
## Maksimoi kattavuus

- **Käytä virallisia BLONDME hashtagia:** #BLONDME, #BLONDISOFTHEWORLD. Voit päästä osaksi SKP -tiliä
- **Mainitse sijaintisi hashtagissa:** auta potentiaalisia asiakkaita löytämään kampaamosi
- **Sitouta yleisösi:** kun joku jättää kommentin, huolehdi siitä, että vastaat siihen. Sosiaalinen media on myös osa asiakaskokemusta

## 5 Etsi parhaita toimintatapoja

Löydä jatkuvaa inspiatiota kansainvälisen BLONDME lähettilään Jack Howardin tililtä @jackhowardcolor

- Tasainen postaustahti
- Hyvä kommunikaatio
- Hyvä sekoitus erilaista sisältöä, pitäen kuitenkin huomion vaaleissa hiuksissa
- Vahva keskittyminen koulutukselliseen sisältöön
- Oma podcast



Koulutuksen kulissien takana

Värjäyksen ja sävytyksen työvaiheita

Videot Live -sisällöstä ja tuotteiden käytöstä







[www.schwarzkopfpro.com](http://www.schwarzkopfpro.com)

*Together. A passion for hair.*