

BLO ND ME

SERVICE MANUAL

BLOND IS NOG GEWEEST NOOIT ZO DIVERS ALS NU



ER ZIJN EINDELOOS VEEL BLONDE TINTEN

"Blond" kan alles betekenen van subtiele zonnige tinten van licht tot krachtig platina. Het kan zo warm zijn als karamel of zo koud als ijs. Blond brengt een gevoel van plezier over, van vertrouwen en sex appeal.

Daarom is BLONDME één van de meest uitdagende en inspirerende kleur merken maar soms is het nog voor veel buiten bereik.

BLONDME met zijn inclusieve aanpak voor blondines bewijst dat er een blond is voor iedereen, ongeacht de huidskleur, haarkleur, leeftijd of geslacht.

Elke blonde look heeft de potentie om iconisch te worden door de combinatie van een op maat gemaakte kleur en een toegewijde in-salon en thuisverzorging.

BLONDME heeft daarom een holistisch portfolio van kleur- en verzorgingsproducten ontwikkeld om te voldoen aan alle individuele blonde behoeftens en verlangens.

HET BELANG VAN ADVIES



WAAR ZIJN BLONDE KLANTEN NAAR OP ZOEK?

- Professionaliteit & kwaliteit: Zorg ervoor dat hun verwachtingen realistisch zijn en voldoen aan een op maat gemaakte service
- Dialoog & kennis: Creëer een connectie & toon begrip voor de behoeften van uw klanten
- Een ontspannen sfeer: Een tevreden klant is ook een trouwe klant
- een wow ervaring

Het haar van de klant is net zo uniek als uw vingerafdruk, daarom is het zo belangrijk om te beginnen met een consultatie en een geïndividualiseerde diagnose van het haar.

Een perfecte consultatie weerspiegelt en identificeert de haarconditie en haar behoeften en leidt tot een gepersonaliseerde in-salon service en een op maat gemaakte verzorgingsroutine die uw klanten een oplossing op lange termijn biedt.

ENKELE TIPS VOOR HET PERFECTE ADVIES

DE STAPPEN VOOR EEN PERFECT BLOND

CREËER EEN GOEDE ATMOSFEER

1. Creëer een intieme setting en een prettige sfeer
2. Sta op ooghoogte met uw klant

HANDEL ALS BEAUTY COACH

1. Zorg voor een consultatieblad om aantekeningen te maken en informatie te verzamelen.
2. Overweeg de persoonlijke kenmerken van uw klant (huidskleur & kleur van juwelen om te begrijpen of uw klant een warm of koel type is)
3. Gebruik visuele referenties om te communiceren over het resultaat (catalogusfoto's, digitale foto's)

VOORKOM PROBLEMEN

1. Begrijp het potentieel van uw klanten en hun betrokkenheid bij kleur & verzorging
2. Beheer de verwachtingen van de eindresultaten, vooral wanneer het gewenste blonde resultaat niet binnen één sessie kan worden bereikt.

BEËINDIG HET OVERLEG

1. Maak een toekomstplan
2. Kijk of uw klant het begrijpt
3. Stimuleer een beslissing van uw klant



CHECKLIST VOOR HAAR DIAGNOSE

De haardiagnose is een van de meest essentiële onderdelen van de blonde service. Een goed inzicht in de geschiedenis van het haar van uw klant en de kwaliteit van het haar is noodzakelijk om de juiste kleur en verzorgingservice te kunnen kiezen.



Zodra het woord "BLOND" wordt uitgesproken, reiken veel mensen automatisch naar verlichtingsproducten om het werk te doen zonder zelfs maar een andere vorm van kleuring te overwegen.

CHECKLIST KLEUR	WAAROM?
1. Evalueer de diepte en de toonhoogte van uw klant haar haar	Hoe donkerder het haar, hoe meer rood-oranje pigmenten moeten worden tegengegaan. Kies op basis daarvan de juiste kracht van de developer.
2. Kies het gepaste product	Stem de uiteindelijke look af met uw klant en kies het geschikte product om die service uit te voeren.
3. Kies de juiste sterkte van de developer	Om het gewenste lift effect te bekomen
4. Evalueer de diepte en de toonhoogte van het lift resultaat	Om de juiste tint te kiezen voor het neutraliseren van de opkomende warmte of voor de perfecte versterking
5. Verwerkingstijd bepalen	Gelieve altijd de maximale verwerkings tijd toe te staan zonder warmte toe te voegen en controleer het proces visueel.

Het gebruik van de juiste verzorgingsproducten voor de perfecte blonde look is net zo belangrijk als het creëren van het kleurresultaat.

CHECKLIST - VERZORGING	WAAROM?
1. Evalueer het haar voor de blonde service	Hoe beter de haarconditie, hoe beter het kleurresultaat. De klant kan al helpen door gebruik te maken van een thuisverzorgingsregime op regelmatige basis. In het salon kunt u een ophelderingsservice overwegen met het ALL BLONDES Detox gamma om het haar voor te bereiden.
2. Kies het juiste product	Pas de productkeuze aan op het haartype, de haarbehoefte en de haargewoontes van uw klanten als het gaat om het afwerken van de kleurservice.
3. Werk de service af met een post-kleurbehandeling	Maak de kleurservice compleet met de juiste verzorgingsproducten voor een langdurig resultaat.
4. Geef extra glans aan het blonde haar	Blond haar kan dof zijn of geen glans hebben.
5. Zorg voor een goede nabehandeling in het salon en voor het onderhoud thuis	Om de in het salon gecreëerde kleur langer te behouden

HET BLONDME 3 STAPPEN PLAN


HET SYTSEEM VOOR HET PERFECTE BLOND

BLONDME met Advance Bonding System is het go-to bonding Colour & Care merk dat uiterste blonde perfectie levert zonder compromissen. BLONDME Colour & Care zijn geformuleerd en ontwikkeld om samen te werken als een systeem dat de ultieme blonde haarkwaliteit levert.



HET GEAVANCEERDE BONDING SYSTEEM BESTAAT UIT:

1 STAP 1: KLEUR - BOND BESCHERMING



- Geïntegreerde Bond Enforcing Technologie in kleur producten
- Verbindt met de haarvezels om de sterke structurele bindingen te versterken
- Om beschadiging te minimaliseren



2 STAP 2: CARE - BOND CREATIE




- Geïntegreerde 3D Bond Creatie Technologie in alle in-salonverzorgingsproducten
- Creëert nieuwe bonds en stabiliseert de haarstructuur
- Voor langdurige kracht en souplesse



3 STAP 3: CARE - BOND ONDERHOUD



- Geïntegreerde 3D Bond Creation Technologie in alle thuisverzorgingsproducten
- Onderhoud en versterk de bonds thuis tussen de salon afspraken
- Verleng de in-salon kleurresultaten voor langdurige glans



DE GEÏNTEGREERDE ADVANCED BONDING TECHNOLOGIE



UITWENDIGE BLOOTSTELLING

Wanneer blond haar door externe agressies zoals hitte of vrije radicalen en nog meer door chemische processen zoals het opliften of oplichten van de haarschubben, worden deze broos, waardoor de haarvezel beschadigd en dus dof wordt.

Blond haar wordt op twee niveaus veranderd:

1. Innerlijk niveau = cortex onthult diepe structurele gaten.
2. Buitenste niveau = nagelriem wordt ongelijk en ruw. Haarwrijving en kluwenrisico's zullen in de loop van de tijd toenemen. Het haar verliest zijn natuurlijke beweging, zachtheid en glans.

De geïntegreerde Advance Bonding Technologie helpt de schade te beperken. op alle niveaus. Het beschermt de bindingen tijdens elk chemisch proces en helpt om nieuwe te creëren met de toegewijde in-salon verzorging en verzorging voor thuis.



BOND PROTECTION SYSTEEM

BOND ENFORCING KLEUR TECHNOLOGIE

Tijdens het blondeerproces kan de haarstructuur beschadigd raken, door het breken van de binnenste haarbanden. Als gevolg daarvan is de stabiliteit van het haar verminderd, en het haar is vatbaar voor breuk. De Bond Enforcing Technologie is gecreëerd om het haar te beschermen van binnenuit.

Het bevat een zeer effectief Succinezuur dat doordringt tijdens het oxidatieproces in het haar en creëert een beschermende laag rond de haarbanden. Hierdoor overleven de meeste bindingen het blondeer proces en het haar behoudt zijn kracht en elasticiteit.


BOND CREATION SYSTEEM

NIEUWE 3D-TECHNOLOGIE OM BINDINGEN TE CREËREN

De nieuwe generatie van bonding technologie is voorzien van een tri-valent ion, de Lanthaanion, dat de binnenste haarbruggen verbindt door een 3-dimensionaal netwerk in de haarvezel te creëren. Tijdens het creëren van nieuwe bonds, versterkt het netwerk de haarvezel van binnenuit. Dankzij de 3e dimensie zijn de bindingen dichter dan bij de vorige bonding technologie.

pH balans

Bovendien, zijn pH-balancerings-eigenschap maakt het BLONDME-onderhoudsregime het perfecte in-salon- en thuisverzorgingsregime als aanvulling op een BLONDME-kleurenservice. Eenmaal terug op het optimale pH-niveau wordt de binnenste haarmatrix strakker, wat resulteert in sterkere haarvezels.



BLONDE STROMEN

BLONDME biedt een uniek Colour & Care portfolio met eindeloze servicemogelijkheden geclusterd in 3 stromen: Flawless Blonde, Brightened Blonde, and Polished Blonde.

De services binnen de 3 stromen zijn volledig uitwisselbaar en intermengbaar om een aanbod op maat te bieden dat aan alle behoeften van de blonde klanten voldoet.

FLAWLESS BLONDE

Laat uw klanten blond gaan met sterke blonde transformaties of het behoud van hun fantastische blond met een gepersonaliseerde verzorgingsdienst voor onberispelijke blonde prestaties



BLONDE LIFTING SERVICE

Hoogwaardige lifiting tinten om te liften en op te lichten in één servicestap



WHITE BLENDING SERVICE

Liften en mengen in één service stap - voor mature klanten



LIGHTENING SERVICE

voor een maximale lift en een minimale haarbreuk



BOND CREATIE SERVICE

Post-kleurverzorgingservice voor een lichte tot intense voeding



BOND ONDERHOUD SERVICE

Onderhoud van de bindingen en voeding tussen de kleurendiensten door

BRIGHTENED BLONDE

Fleur het uiterlijk van uw klanten op met sterke services uit de vrije hand of folie highlights of verfris hun blond met een detoxifying service



FREEHAND LIGHTENING SERVICE

Eenvoudige werkconsistentie met soft-to-solid formule



HI-LIGHTENING SERVICE

Voor het liften van een donkere basis niveau 4 en voor gekleurd haar



INTENSIEVE REFRESH SERVICE

Verfrist en versterkt blond haar.



DETOXIFYING SERVICE

Het haar wordt direct weer tot leven gewekt door het verwijderen van harde waterresten voor een verfrissend effect op de hoofdhuid en op het haar.

POLISHED BLONDE

De afwerking is de belangrijkste stap om uw klanten tevreden en loyaal naar huis te laten gaan. Werk hun look af met neutraliserende of toonversterkende services en laat het haar van binnenuit schitteren.



BLONDE TONING SERVICE

Voor de mooie finishing touch na de lightening



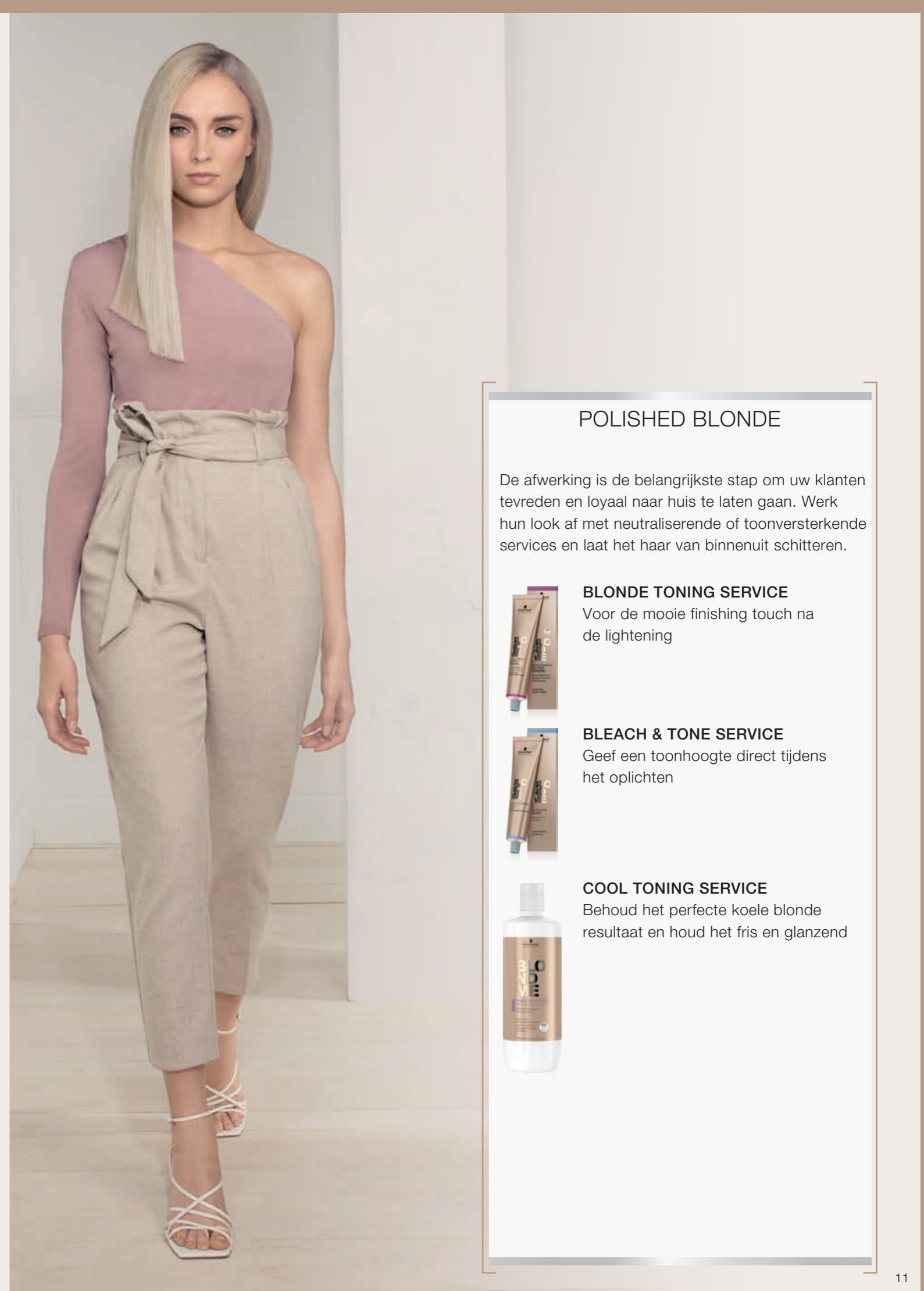
BLEACH & TONE SERVICE

Geef een toonhoogte direct tijdens het oplichten



COOL TONING SERVICE

Behoud het perfecte koele blonde resultaat en houd het fris en glanzend





B
L
O
N
D
M
E

BLONDME KLEUR ASSORTIMENT

POWERED BY



LIGHTENING



pagina 24

BOND ENFORCING PREMIUM LIGHTENER 9+

450g
High Performance
Powder Lightener voor
een maximale lift



Pagina 28

BOND ENFORCING PREMIUM CLAY LIGHTENER

350g
Clay Lightener met
eenvoudige
werkconsistentie en
heldere lightening
resultaten



Pagina 40

BLEACH & TONE

60ml
Tonaal additief voor
lightening en toning
in één stap

TONING



Pagina 36

BOND VERSTERKING BLONDETONGING

60ml
Intermixbare Pastel
Toners & Deep Toners
voor eindeloze creativiteit

LIFTING & WHITE BLENDING



Pagina 16

BOND ENFORCING BLONDE LIFTING

60ml
Sterke lift
kleuren om tot 5 niveaus
op te liften en een toning
in één stap



Pagina 20

BOND ENFORCING WHITE BLENDING

60ml
Lifting en white
blending toepassing
in één stap



Pagina 34

BOND ENFORCING BLONDE HI-LIGHTING

60ml
Highlight tinten voor lifting
en toning op donkere
en eerder gekleurde
basissen

DEVELOPER



PREMIUM DEVELOPER

1000ml
Premium Developer met
maximaal resultaat en
verzorging bij gebruik
in combinatie met
BLONDME kleur

BOND ENFORCING BLONDE LIFTING

HET HIGH PERFORMING HIGHLIFT GAMMA



VOORDELEN

- Met geïntegreerde Bonding Technologie om de haarvezel te beschermen tijdens de verwerking voor een minimale haarbreek
- Lift onbewerkt haar op tot 5 niveaus
- Voor basis 6 of lichter en minder dan 30% wit
- Lifting en toning en/of neutraliseren in 1 eenvoudige stap

KIJK UIT


- Alleen op onbehandeld haar
- Breng altijd op droog haar aan
- Geschikt voor toepassingen op de hoofdhuid
- Alle blonde lifting tinten zijn onderling vermengbaar
- Zorg ervoor dat de gebruikte tint geschikt is voor basis 6 en lichter

TINTENT ASSORTIMENT



L-ICE-IRISE

Ultieme neutraliserende kracht, ideaal voor donkerdere basissen om oranje-gele ondertonen te neutraliseren




L-STEEL BLUE

Zeer sterk neutralisatievermogen, ideaal voor donkerdere basissen om oranje ondertonen te neutraliseren



L-ASH

Sterk neutralisatievermogen om geel-oranje ondertonen te neutraliseren




L-ICE

Anti-geel effect



L-CLEAR

Echte, natuurlijke blonde toon - perfect om andere liftende tinten te verdunnen



L-SAND

Natuurlijk blond met een zachte beige tint

BASIS & ONDERTOON

BASIS 8 Ice		Geel
Basis 7 Ash, Ice-Irize		Geel-oranje
		Oranje-geel
Basis 6 Steel Blue, Ice-Irize		Oranje
		Oranje-rood



SCENARIO:

Mijn klant is op zoek naar de meest verbluffende en natuurlijke blonde look zonder gebleekt te worden.



ANTWOORD MET EEN VERFIJNDE LOOK

HOE:



MIX:

Mix steeds de BLONDME Bond Enforcing Blonde Lifting 1:1 met de BLONDME Premium Developer.

- Voor natuurlijke basissen 6 en 7: BLONDME Premium Developer 12%/40Vol.
- Voor natuurlijke basissen 8 en lichter: BLONDME Premium Developer 9%/30Vol.



APPLICATIE & ONTWIKKELING

- Aanbrengen op droog haar, niet eerst shampoo gebruiken
- Breng het mengsel onmiddellijk na de bereiding aan
- Aanbrengen in fijne secties door gebruik te maken van een royale hoeveelheid product om een zo goed mogelijk lift resultaat te garanderen

a) Applicatie op de aanzet:

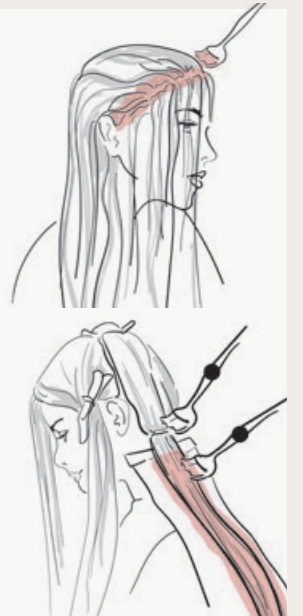
- Laat 2 cm van de haarlijn vrij om overpigmentatie te voorkomen en breng de kleur crème aan op het einde

b) Onbewerkt haar/volledige applicatie op het hoofd:

- Breng het product eerst aan op de mid lengten en punten door fijne secties te nemen, laat 2cm van de aanzet vrij, laat het ontwikkelen tot het gewenste liftresultaat is bereikt, ga dan verder met de applicatie op de aanzet en laat verder ontwikkelen voor 30-45 min. Extra hitte wordt niet aanbevolen



30-45 min



EXPERT TIP:

Na de ontwikkelingstijd en voor het spoelen, maak de mid lengtes en uiteinden nat met 100 ml warm water en emulgeer het product vanaf de wortels tot de mid lengten en punten gedurende 2-3 min. en spoel dan uit tot het water helder is.



NA COLOUR BOND CREATION SERVICE (zie pagina 56 voor gedetailleerde informatie)

VOOR LICHT TOT MEDIUM BESCHADIGD HAAR - Lightweight voedende verzorging lichte verzorging



VOOR ZWAAR BESCHADIGD HAAR - intensieve verzorging



TONING SERVICE

Voor het perfecte blonde resultaat, verbeter de mid lengten en punten met de aanbevolen BLONDME Toning Service (zie pagina 36 voor gedetailleerde informatie over het assortiment en applicatie).

BOND ENFORCING WHITE BLENDING



HET HIGHLIFT GAMMA VOOR MATURE BLONDINES



VOORDELEN


- Met geïntegreerde Bonding Technologie om de haarvezel te beschermen tijdens de verwerking voor een minimale haarbreek
- Lift tot 4 niveaus
- Voor natuurlijke basis 6 en lichter met 30% wit haar of meer
- Optimale combinatie van liften en whiteblending van matuur haar
- Biedt tot 100% witte dekking

KIJK UIT


- Alleen op onbehandeld haar aanbrengen
- Breng altijd op droog haar aan
- Geschikt voor applicaties op de hoofdhuid
- Alle witte blending tinten zijn onderling mengbaar
- Zorg ervoor dat de gebruikte tint geschikt is voor basis 6 en lichter




TINTEN ASSORTIMENT




W-ICE
Anti-geel effect



W-SAND
Echte natuurlijke blonde tint



W-CARAMEL
Zachte warme karamel tint



W-IRISÉ
Zachte rosé pasteltint

TINT RICHTING

W-Ice	Neutralisatie
W-Sand	Fashion
W-Caramel	Fashion
W-Irisé	Neutralisatie

SCENARIO:

Mijn klant is op zoek naar een kleur die het natuurlijke haar kan opliften en in één enkele stap wit kan maken



ANTWOORD MET EEN BLENDED BLONDE LOOK

HOE:



MIX:

Mix steeds BLONDME Bond Enforcing White Blending 1:1 met de BLONDME Premium Developer

- Voor niveau 6 en 7:
BLONDME Premium Developer 12%/40Vol.
- Voor niveau 8 en lichter:
BLONDME Premium Developer 9%/30Vol.



APPLICATIE & ONTWIKKELING

- Aanbrengen op droog haar, niet eerst shampoo gebruiken
- Breng het mengsel onmiddellijk na de bereiding aan
- Aanbrengen in fijne secties door gebruik te maken van een royale hoeveelheid product om een zo goed mogelijk lift resultaat te garanderen

a) Applicatie op de aanzet:

- Laat 2 cm van de aanzet vrij om overpigmentatie te voorkomen en breng de kleur crème aan op de punten.

b) Onbewerkt haar/volledige applicatie op het hoofd:

- Breng het product eerst aan op de mid lengten en de punten en neem fijne secties, houd 2 cm van de aanzet vrij. Laat het product ontwikkelen tot het gewenste liftresultaat is bereikt, breng vervolgens aan op de aanzet en laat het product ontwikkelen. Laat het product 30-45 minuten ontwikkelen. Extra hitte wordt niet aanbevolen.



30-45 min



EXPERT TIP:

Na de ontwikkelingstijd en voor het spoelen, maak de mid lengten en punten nat met 100 ml warm water en emulgeer het product vanaf de aanzet tot aan de mid lengten en punten gedurende 2-3 min. Spoel dan uit tot het water helder is.



NA COLOUR BOND CREATION SERVICE (zie pagina 56 voor gedetailleerde informatie)

VOOR LICHT TOT MEDIUM BESCHADIGD HAAR- Licht voedende verzorging



VOOR ZWAAR BESCHADIGD HAAR - Intens voedende verzorging



TONING SERVICE

Voor het perfecte blonde resultaat, verbeter de mid lengten en punten met de aanbevolen BLONDME Toning Service (zie pagina 36 voor gedetailleerde informatie over het assortiment en applicatie).

BOND VERSTERKING PREMIUM LIGHTENER 9+




MAXIMALE LIFT MET MINIMALE HAARBREUK



LIFT NIVEAUS	STERKTE DEVELOPER	MENG VERHOUDING
Tot 3	2%/7Vol.	1:1,5 - 1:2,5
Tot 6	6%/20Vol.	
Tot 9	9%/30Vol. (enkel off-scalp applicatie)	

NATUURLIJKE BASISKEUR



VOORDELEN

- Met geïntegreerde Bonding technologie om de haarvezel te beschermen tijdens de verwerking voor minimale haarbreek
- Lifting tot 9 niveaus
- Geschikt voor alle haarbasissen
- Antigele stoffen om warme ondertonen te neutraliseren
- Flexibele mengverhouding

KIJK UIT

- Breng altijd op droog haar aan
- Geschikt voor off en on scalp applicatie
- Voor fullhead, folietechniek & correctie services

BIJDRAGENDE PIGMENTEN

Light yellow
Yellow
Yellow-orange
Orange-yellow
Orange
Orange-red
Red orange
Red
Dark red
Dark red-brown



SCENARIO:

Mijn klant is op zoek naar een kleurverandering, is eerder gekleurd en wil lichter zijn of is op zoek naar het lichtste blond dat mogelijk is.



ANTWOORDEN MET EEN GEBLONDEERDE BLONDE LOOK

HOE:



MIX:

Mix steeds BLONDME Bond Enforcing Premium Lightener 9+ in een flexibele mengverhouding van 1:1,5-1:2,5 met BLONDME Premium-developer

- Alle technieken: BLONDME Premium Developer 2%/7Vol. of 6%/20 Vol.
- Off-scalp technieken: BLONDME Premium Developer 9%/30 Vol.



APPLICATIE & ONTWIKKELING

- Aanbrengen op droog haar, niet eerst shampoo gebruiken.
- Breng het mengsel onmiddellijk na de bereiding aan op de mid lengten en de punten, beginnend bij de nek.
- Aanbrengen in fijne secties met behulp van een royale hoeveelheid product om een zo goed mogelijk verlichtingsresultaat te garanderen.
- Ga door met het aanbrengen aan de aanzet wanneer het verlichtingsresultaat is bereikt.
- Laat het ontwikkelen voor 20-45 min. Visuele controle van de ontwikkeling tijdens de verwerkingstijd.
- Extra hitte wordt niet aanbevolen.



20-45 min



NA COLOUR BOND CREATION SERVICE (zie pagina 56 voor gedetailleerde informatie)

VOOR LICHT TOT MEDIUM BESCHADIGD HAAR- Licht voedende verzorging



VOOR ZWAAR BESCHADIGD HAAR - Intens voedende verzorging



TONING SERVICE

Voor het perfecte blonde resultaat, verbeter de mid lengten en punten met de aanbevolen BLONDME Toning Service (zie pagina 36 voor gedetailleerde informatie over het assortiment en applicatie).

EXPERT TIP:

Voeg BLONDME Bleach & Tone toe aan uw productenmix om direct aankomende warme tonen te neutraliseren of voor een blijvende toonhoogte. Zie pagina 40 voor gedetailleerde informatie over het assortiment en de toepassing.

BOND ENFORCING PREMIUM CLAY LIGHTENER



VOOR EENVOUDIGE EN KRACHTIGE FREE HAND TECHNIEKEN



LIFT NIVEAUS	STERKTE DEVELOPER	MENG VERHOUDING
tot 3	6%/20 Vol	1:1,5- 1:2
tot 5	9%/30 Vol	
tot 7	12%/40 Vol	

VOORDELEN

- Met geïntegreerde Bonding Technologie om de haarvezel te beschermen tijdens de verwerking voor een minimale haarbreuk
- Lift to 7 niveaus
- Geschikt voor basis 3-8
- Creëer de most wanted balayage looks
- Eenvoudige en precise applicatie
- Zachte tot stevige formule
- Stofverminderd poeder

KIJK UIT

- Breng altijd op droog haar aan
- Alleen geschikt voor off-scalp applicaties
- Voor freehand technieken
- Niet mengen met BLONDME Bond Enforcing Premium Lightener 9+.

ZACHTE TOT STEVIGE FORMULE

- Verrijkt met Kaolin-klei
- Transformeert de formule van zacht naar vast wanneer deze eenmaal is aangebracht en creëert een omhulsel rond het haar.
- Isolatie van de lightener waardoor deze vochtig blijft terwijl de volledige liftkracht in de haarvezel wordt ontketend. Geen folies nodig.

SCENARIO:

Mijn klant wil graag een meer natuurlijk ogende, freehand blonde look in plaats van klassieke foliehighlights.



ANTWOORD MET EEN SUN-KISSED BLONDE LOOK

HOE:



MIX:

Mix de BLONDME Bond Enforcing Premium Clay lightener altijd met een flexibele mengverhouding van 1:1,5-1:2 met BLONDME Premium Developer 6%20Vol., 9%30Vol. of 12%40Vol.

EXTRA TIP:

Gebruik de snij-kam voor het mengen



APPLICATIE & ONTWIKKELING

- Aanbrengen op droog haar, niet eerst shampoo gebruiken
- Breng het mengsel onmiddellijk na de bereiding aan
- Neem sikkelvormige stukken
- Breng het product gelijkmatig aan op het haaroppervlak en zorg voor een zo goed mogelijk verlichtingsresultaat.
- Laat het ontwikkelen voor 20-45 min. Visuele controle van de ontwikkeling tijdens de verwerkingstijd
- Extra hitte wordt niet aanbevolen



20-45 min



NA COLOUR BOND CREATION SERVICE (zie pagina 56 voor gedetailleerde informatie)

VOOR LICHT TOT MEDIUM BESCHADIGD HAAR - Licht voedende verzorging



VOOR ZWAAR BESCHADIGD HAAR - Intens voedende verzorging



TONING SERVICE

Finish elke BLONDME lightening service af met een blonde toning Service om het perfecte blonde resultaat te bereiken (zie pagina 36 voor gedetailleerde informatie over assortiment en toepassing)

GOOD TO KNOW

BOND ENFORCING PREMIUM CLAY LIGHTENER



ANGLED BRUSH

- Unieke hoekvorm voor meesterlijke applicaties
- Zachte maar stevige haren voor uiterste precisie

BORDEN IN 2 MATEN

- Verbeterde handgreep voor een betere grip
- Gestructureerd oppervlak om druppels te voorkomen
- Gebogen design, waarbij de vorm van het hoofd wordt nagebootst, voor een betere gebruiksvriendelijkheid

3 KLEUREN - 3 LOOKS



V - Creëer uitgegroeide effecten, voor klassieke balayage



W- Creëer het meest natuurlijke effect



D- Werk diagonaal om contouring te creëren

TOP 5 TIPS VOOR EEN PERFECTE BALAYAGE

VAN JACK HOWARD GLOBAL BLONDME AMBASSADOR:



1 KNIP EERST

Denk aan de natuurlijke plooi van het haar om de meest flatterende resultaten te krijgen.

2 SPANNING IS DE SLEUTEL:

Houd de sectie stevig vast en zorg ervoor dat je genoeg product op het haar gebruikt zonder het er in te laten dringen.

3 APPLICATIE:

Plaats het product in het midden en veeg het vervolgens naar boven, en zet het geleidelijk aan richting de punten. Plaatsing bij de aanzet kan leiden tot uitslag en bloedingen!

4 VISUELE CHECK

Neem een stap terug van je werk om je applicaties te controleren om zo het geheel te bekijken.

5 GAME PLAN:

Een mooie kleur begint met mooi verzorgd haar, dus zorg ervoor dat u met uw klant een gepersonaliseerde langetermijnstrategie voor de verzorging bespreekt.

BOND ENFORCING BLONDE HI-LIGHTENING



HET HIGHLIGHT GAMMA DAT ZELFS OP GEKLEURD HAAR WERKT




VOORDELEN

- Met geïntegreerde Bonding technologie om de haarvezel te beschermen tijdens de verwerking voor minimale haarbreek
- Lift tot 5 niveaus
- Te gebruiken op natuurlijke basis 4 en lichter of eerder gekleurde haarbasis 6 of lichter Highlighting shades voor Lifting en toning

KIJK UIT


- Breng altijd op droog haar aan
- Niet van toepassing op lichtblond of haar dat eerder verlicht is
- Alleen geschikt voor off-scalp applicaties

TINTEN ASSORTIMENT



H-COOL ROSÉ

Cool anti-geel neutraliserend effect



H-WARM GOLD

Warme goudkleurige toon richting

SCENARIO:

Mijn klant heeft niet veel tijd en wil snelle, natuurlijke highlights

HOE:




MIX:

Mix altijd BLONDME Bond Enforcing Hi-Lighting 1:1 met BLONDME Premium Developer BLONDME Premium Ontwikkelaar 12%/40Vol.



APPLICATIE & ONTWIKKELING

- Aanbrengen op droog haar, niet eerst shampoo gebruiken
- Breng het mengsel onmiddellijk na de bereiding aan
- Zorg ervoor dat de grootte van uw folie past bij de haar lengtes
- Laat 45 min. ontwikkelen. Visuele controle van de ontwikkeling tijdens de verwerkingstijd
- Extra hitte wordt niet aanbevolen
- Zorg ervoor dat de grootte van uw folie past bij de haar lengtes



NA COLOUR BOND CREATION SERVICE (zie pagina 56 voor gedetailleerde informatie)

VOOR LICHT TOT MEDIUM BESCHADIGD HAAR - Licht voedende verzorging



VOOR ZWAAR BESCHADIGD HAAR - Intens voedende verzorging



TONING SERVICE

BLONDME Bond Enforcing Blonde Toning kan worden gebruikt als finishing touch om de haarkleur verder te verbeteren (zie pagina 36) voor gedetailleerde informatie over assortiment en toepassing)

BOND ENFORCING BLONDE TONING



HET ESSENTIËLE TONING GAMMA VOOR HET PERFECTE BLOND




VOORDELEN

- Met geïntegreerde Bond Enforcing HydroLock Technologie voor een betere hydratatie en minimale schade aan het haar.
- Ammoniak-vrij
- pH-neutrale formule om extra haarstress te minimaliseren
- Pastel Toners: eerder gelifte basissen en natuurlijke basis 9 of lichter
- Deep Toners: Voorverlichte donkerdere basissen en natuurlijke blonde haarbasis 5-8
- Veelzijdige consistentie voor gebruik van flessen en kwasten
- Perfect uitgebalanceerde neutralisatie & verfijnde toonverbetering

KIJK UIT

- Altijd op schoon handdoekdroog haar aanbrengen
- Geschikt voor on en off scalp gebruik
- Alle blonde toning tinten zijn intermengbaar.
- Zorg ervoor dat de gebruikte tint geschikt is voor de haarbasis na het lightening proces

TINTEN ASSORTIMENT




ICE-IRISÉ

anti-goudeffect voor koele tinten met een subtiele iriserende tint




T-STEEL BLUE

pakt de onderliggende goudkleurige tonen aan




T-ICE

voor de zachte neutralisatie van fijne goudkleurige schakeringen




T-SAND

verrijkende natuurlijke, zandkleurige toon schakering




T-BISCUIT

verrijkend beige met een lichte warme touch




T-BROWN MAHOGANY

Verrijkende cool rosewood reflecties




T-STRAWBERRY

fashionable pastel rood-rosé effecten




T-LILAC

opvallende lila kleurschakering




DT-MILK CHOCOLATE

zacht bruin met een vleugje violet voor basissen 7-9




DT-NOUGAT

rijk, warm bruin voor basissen 6-8



DT-GRANITE

intense antracietkleurige schakering voor basissen 5-7



DT-DEEP CHESTNUT

delicate, neutrale bruine tintrichting voor basissen 5-7

GESCHIKTE BASIS

basis	Pastel Toning								Deep Toning			
	Ice-Irisé	Steel Blue	Ice	Sand	Biscuit	Brown Mahogany	Strawberry	Lilac	Milk Chocolate	Nougat	Granite	Deep Chestnut
10	+++	+++	++	++	++	+++	+++	+++				
9	++	++	+	+	+	++	++	++	+++			
8	+	+				+	+	+	++	+++		
7									+	++	+++	+++
6										+	++	++
5											+	+

+ Subtiel ++ Ideaal +++ intens

BASIS & ONDERTOON

Basis 10 Ultra Blond		Licht geel
basis 9 extra licht blond		Geel
basis 8 licht blond		Geel-oranje
basis 7 medium blond		Oranje-geel
basis 6 donker blond		Oranje
basis 5 licht bruin		Oranje-rood

SCENARIO:

Mijn klant is op zoek naar een op maat gemaakte, gesofisticeerde blonde toonversterking als een deel van een lightening service of als tussentijdse verfrissing van haar blonde look.

HOE:



MIX:

Mix altijd BLONDME met de BLONDME Bond Enforcing Blond Toning 1:1 met BLONDME Premium Developer 2%/7 Vol.



APPLICATIE & ONTWIKKELING

- Aanbrengen op handdoekdroog, schoon en verzorgd haar
- Breng het mengsel onmiddellijk na de bereiding aan

Bij de wastafel:

- Gebruik de applicatorfles voor een snelle, efficiënte en volledige toepassing bij de backwash

Aan de kaptafel

- Gebruik de borstel voor precieze plaatsingen of voor het balanceren van een ongelijkmatig canvas
- Laat 5 tot 20 min. ontwikkelen.
- Zorg altijd voor visuele controle.



5-20 min



verfijning tot 5min



verfrissing tot 5



balancering tot 20min



NA COLOUR BOND CREATION SERVICE (zie pagina 56 voor gedetailleerde informatie)

VOOR LICHT TOT MEDIUM BESCHADIGD HAAR - Licht voedende verzorging



VOOR ZWAAR BESCHADIGD HAAR - Intens voedende verzorging




EXPERT TIPS:

1. Optimale neutralisatie: 2. Breng BLONDME Blonde Toning aan op de warmste gebieden eerst, laat 5-10 min. ontwikkelen. Ga dan verder met de rest van het haar en laat nog 5-10 min. inwerken. Zorg altijd voor visuele controle.

2. Mengen op de mid-lengten en punten: Begin met het eerste mengsel bij de wortelzone, laat 5-10 min. ontwikkelen. Ga verder met het tweede mengsel op de rest van het haar en meng zachtjes. Laat het haar nog 5-10 minuten staan. Zorg altijd voor visuele controle.

3. Verdunning: Gebruik BLONDME Blond Toning Ice (koele toonrichting) of Sand (warmer tonaal resultaat), afhankelijk van het gewenste resultaat.

ANTWOORD MET EEN DUSTED BLONDE LOOK



BLEACH & TONE

LIGHTENER ADDITIEF DIE EEN TOONHOOGTE GEEFT TIJDENS EEN LIGHTENING




VOORDELEN

- Geschikt voor basissen 3 tot 7
- BLONDME Bond Enforcing Premium Lightener 9+ biedt tot 8 lift niveaus in het geval van een mix met Bleach & Tone
- Additief voor lightening en toning in 1 stap bij gebruik in combinatie met BLONDME Bond Enforcing Premium Lightener 9+

KIJK UIT


- Geschikt voor on en off scalp applicaties
- Flexibele mengverhoudingen voor specifieke tonale effecten
- Intense mix voor sterke neutralisatie die nodig is om donkere basissen te neutraliseren, of om een intense cendré- of pasteltint te creëren op lichte basissen
- Zachte mix voor zachtere neutralisatie om natuurlijke blonde tonen te creëren op lichte basissen

TINTEN ASSORTIMENT



B-COOL ADDITIVE

Neutraliseert opkomende oranje-gele en gouden tinten, zelfs op donker haar.



B-ROSÉ ADDITIVE

Neutraliseert tot op zekere hoogte warm en licht geel voor een rosé pasteltint effect

MIXING

INTENSE MIX:

Voor basissen 4 en donkerder of voor intense fashion pastel effecten op basis 6 EN lichter

basis	Bond Enforcing Premium Lightener 9+	on-scalp		off-scalp	
		Bleach & Tone Additief	Premium Developer	Bleach & Tone Additief	Premium Developer
6-7	35g	5ml	65ml, 2%/7Vol. or 6%/20Vol.	10ml	60ml, 2%/7Vol. or 6%/20Vol.
5		10ml	60ml, 6%/20Vol.	15ml	55ml, 9%/30Vol.
4					
3	-	-	15ml	55ml, 12%/40Vol.	

SOFT MIX:

Voor zachte blonde tinten op een medium tot lichte basis 5 en lichter


basis	Bond Enforcing Premium Lightener 9+	on-scalp		off-scalp	
		Bleach & Tone Additief	Premium Developer	Bleach & Tone Additief	Premium Developer
6-7	35g	1ml	69ml, 2%/7Vol. or 6%/20Vol.	5ml	65ml, 2%/7Vol. or 6%/20Vol.
5		5ml	65ml, 9%/30Vol.	10ml	60ml, 9%/30Vol.
4					
3	-	-	10ml	60ml, 12%/40Vol.	





SCENARIO:

Mijn klant verwacht een redelijk warme ondertoon na de verlichting. Waarbij rosé of koele ondertonen geneutraliseerd kunnen worden tijdens het verlichtingsproces.



ANTWOORD MET EEN
CLEAN BLONDE LOOK

HOE:



MIX:

Mix altijd BLONDME Bleach & Tone + BLONDME Bond enforcing Premium-lightener 9+ en BLONDME Premium Developer 2%/7Vol., 6%/20Vol. of 9%/30Vol. (alleen voor off-scalp applicatie) totdat een homogene consistentie is bereikt

- Controleer de mengverhouding op basis van het door u gewenste resultaat

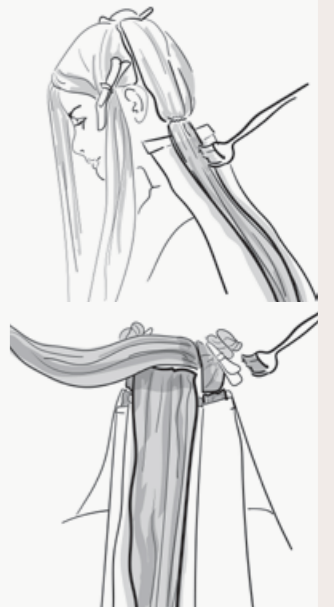


APPLICATIE & ONTWIKKELING



20-60 min

- Aanbrengen op droog haar, niet eerst shampoo gebruiken
- Breng het mengsel onmiddellijk na de bereiding aan
- Laat 20 tot 60 min. ontwikkelen.
- Voor gedetailleerde informatie over de applicatie van de lightener ga naar pagina 24.



NA COLOUR COOL TONING SERVICE

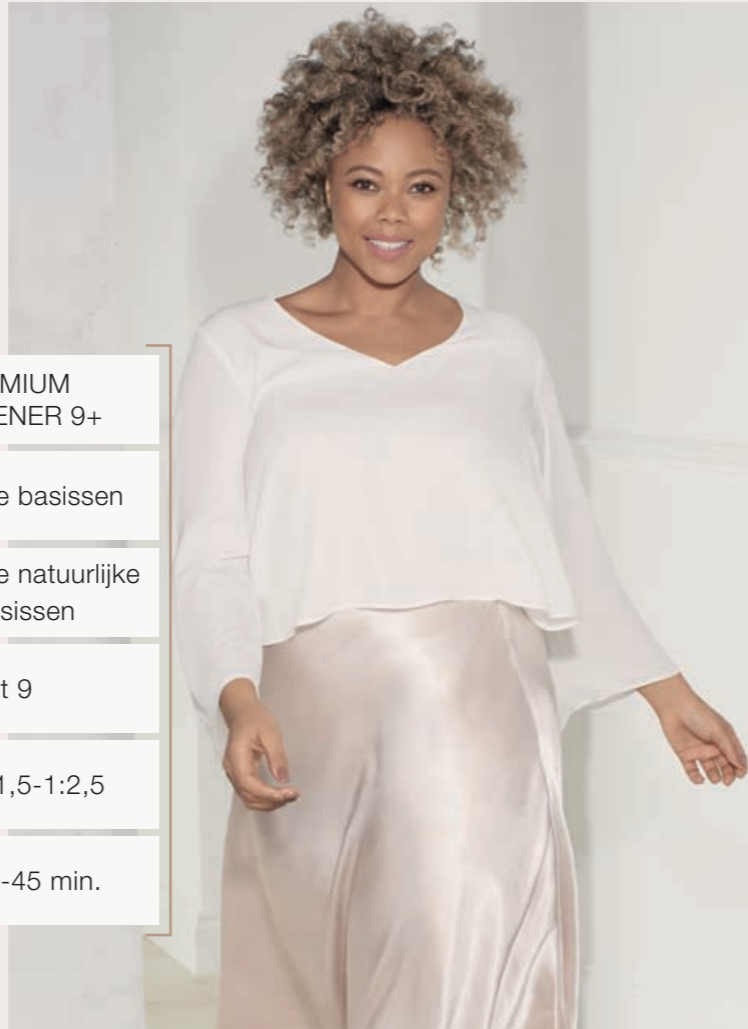
(zie pagina 64 voor gedetailleerde informatie)



TONING SERVICE

Afhankelijk van het gewenste eindresultaat, verbeter de mid lengten en punten met de aanbevolen BLONDME Toning Service (zie pagina 36 voor gedetailleerde informatie over het assortiment en toepassing).

GOOD TO KNOW



HIGHLIFTS VS. LIGHTENER

	BLONDE LIFTING	PREMIUM LIGHTENER 9+
Geschikt voor natuurlijke basissen?	✓ basis 6 tot 8	✓ alle basissen
Geschikt voor eerder gekleurd haar?	✗ nee	✓ alle natuurlijke basissen
Niveaus van lifting	↑ tot 5	↑ Tot 9
Mengverhouding	1:1	1:1,5-1:2,5
Inwerk tijd	30-45 min.	20-45 min.



PREMIUM LIGHTENER 9+ VS PREMIUM CLAY LIGHTENER

	PREMIUM LIGHTENER 9+	PREMIUM CLAY LIGHTENER
Sleutel technologie	Bond Enforcing Technologie	Bond Enforcing Technologie Zacht-tot-vaste formule
Key Claims	Versterkt de bindingen in de haarvezel, stofvrije, geavanceerde neutralisatie	Versterkt de bindingen in de haarvezel, optimale precisie, unieke soft-to-solid formule, stofreducerend
Niveaus van lifting	↑ tot 9	↑ tot 7
Geschikte basissen	alle	3 tot 8
Mengverhouding	1:1.5 tot 1:2.5	1:1.5 to 1:2
Sterkte van de developer	Premium Developer 2%/7Vol., 6%/20Vol., 9%/30Vol. niet op de hoofdhuid	Premium Developer 6%/20Vol., 9%/30Vol., 12%/40Vol.
Applicatie	Volledige hoofd, folie	Freehand technieken

FOLIES VS. FREEHAND

	FOLIES	FREEHAND
Kleurresultaat	strepen	natuurlijk
Applicatietijd	45-60 min.	20-45 min.
Niveaus van lifting	↑ Tot 9	↑ tot 7
Geschikte basissen	alle	3 tot 8
Uitgroei effect	relatief hard	zacht en neutraal





BLOND CARE

BLONDME CARE ASSORTIMENT

POWERED BY



THUIS VERZORGING

ALL BLONDES



pagina 52

pagina 54

pagina 58

LIGHT

Licht voedende behandeling voor fijne tot normale blondines

- SHAMPOO - 300ML
- SPRAY CONDITIONER - 200ML
- MASKER - 200ML

RICH

Intense voedende behandeling voor normale tot grove blondines

- SHAMPOO - 300ML
- CONDITIONER - 250ML
- MASKER - 200ML

DETOX

Zuiverende behandeling voor alle haartypes

- SHAMPOO - 300ML
- MASKER - 200ML

COOL BLONDES



Pagina 62

NEUTRALIZING

Paarse toning voor alle haartypes

- SHAMPOO - 300ML
- SPRAY CONDITIONER - 150ML
- MASKER - 200ML

BLONDE WONDERS



pagina 66

Haar perfectors voor alle haartypes

- RESTORING BALM - 75ML
- GLAZE MIST - 150ML

IN-SALON



pagina 52

pagina 54

pagina 58

LIGHT

Lichtgewicht voedende behandeling voor fijne tot normale blondines

- SHAMPOO - 1000ML

RICH

Intensieve voedende behandeling voor normale tot ruwe blondines

- SHAMPOO - 1000ML
- CONDITIONER - 1000ML
- MASKER - 500ML

DETOX

Reinigingsbehandeling voor alle haartypes

- SHAMPOO - 1000ML
- MASKER - 500ML
- VITAMIN C SHOTS - 5X5G



Pagina 62

NEUTRALIZING

Paarse toning voor alle haartypes

- SHAMPOO - 1000ML

NIEUW PROTEINEN COMPLEXEN

Eiwitten staan erom bekend dat ze de gaten opvullen die worden veroorzaakt door schade van buitenaf in de haarschubbenlaag en dat ze extra bescherming bieden.

Ontwikkeld met vier op eiwit gebaseerde complexen, elk BLONDME-verzorgingsgamma is ontworpen om aan de individuele behoefte van elk blond haartype te voldoen.



LIGHT GAMMA MET MOERBEIZIJDE EIWITCOMPLEX

- Bekend om zijn hydraterende werking die helpt bij het conditioneren van de haarvezels zonder het haar te verzwaren
- Geeft het haar glans, soepelheid en doorkambaarheid
- Biedt statische controle om flayaway te beperken



RICH GAMMA MET CASHMERE EIWITCOMPLEX

- Bekend voor zijn krachtige hydraterende werking die helpt bij het diepgaand conditioneren van de haarvezels
- Doordringt de nagelriemen om haarbreuk en gespleten haarpunten te vermijden



DETOX GAMMA MET NORDIC COTTON EIWITCOMPLEX

- Bekend voor zijn zacht en aangenaam gevoel op de huid
- Gecombineerd met gehydrolyseerd soja-eiwit helpt de haarvezels te verzachten en te beschermen



NEUTRALIZING GAMMA MET VELVET FLOWER EIWITCOMPLEX

- Bekend voor zijn kalmerende en samentrekkende werking eigenschappen in de huidverzorging
- Laat het haar glad en zacht aanvoelen



ALL BLONDES LIGHT GAMMA



Het **ALL BLONDES Light gamma** met 3D Bond Creation Technologie en Silk eiwit Complex herbouwt en herstelt de binnenste haar bindingen van fijn tot medium blond haar. Maakt het haar gehydrateerd en tot 85% sterker.

WAT HEEFT FIJN TOT NORMAAL BLOND HAAR NODIG?

- Niet - overbelaste voeding
- Afdichting van poreuze zones
- Sterkte en elasticiteit
- Anti-statisch effect



LIGHT SHAMPOO

- Reinigt zachtjes zonder overbelasting
- Bouwt de binnenste haarbindingen weer op
- Verbeterd body en helpt statisch effect te voorkomen
- De formule met Panthenol maakt het haar soepel en gezond

Versterkt de binnenste haarstructuur tot 85%*

Geeft het haar tot 99% meer volume*



LIGHT SPRAY CONDITIONER

- Ontwarmt en verbetert direct de doorkambaarheid
- Hydrateert het haar en vermijdt een droog haargevoel
- De formule met Panthenol maakt het mogelijk om de sterkte en de elasticiteit te verbeteren.
- Maakt het haar soepel en geeft het een gezonde glans

Versterkt de binnenste haarstructuur tot 95%*



LIGHT MASKER

- Voedt intensief zonder te verzwaren
- Verbeterd de beheersbaarheid en de elasticiteit
- Geeft stabiliteit en controle aan het haar en beschermt tegen föhn-schade
- Met Panthenol, maakt het haar soepel en geeft het een gezonde glans

Versterkt de binnenste haarstructuur tot 90%*

Maakt het haar tot 100% volumineuzer*

*bij gebruik in combinatie met de ALL BLONDES Light Shampoo 53

ALL BLONDES RICH GAMMA



Het All Blondes Rich Care gamma met 3D bond creation Technologie en cashmere Eiwit complex herbouwt en herstelt de binnenste bindingen van medium tot grof blond haar. Voedt het haar en maakt het tot 85% sterker.

WAT HEEFT NORMAAL TOT GROF BLOND HAAR NODIG?

- Intense voeding
- Bijvullen en afdichten van poreuze zones
- Sterkte en souplesse
- Beheerbaarheid en glans



RICH SHAMPOO

- Reinigt zachtjes tijdens het voeden
- Herbouwt en revitaliseert de innerlijke haarbindingen
- Maakt het haaroppervlak glad
- Maakt het haar soepel en geeft het een gezonde glans

Versterkt de binnenste haarstructuur tot 85%*



RICH CONDITIONER

- Ontwarmt het haar onmiddellijk
- Helpt bij het gladstrijken en afdichten van het oppervlak van poreus blond haar
- Verbeterd de sterkte en de elasticiteit
- De formule met Marula olie zorgt voor een briljante glans

Versterkt de binnenste haarstructuur tot 90%*



RICH MASKER

- Voedt de beschadigde binnenkant van de haarstructuur
- Reconstrueert de binnenste en buitenste haarstructuur
- Zorgt voor soepelheid en kracht
- De formule met Marula olie maakt het haaroppervlak glad en geeft het haar een gezonde glans.

Versterkt de binnenste haarstructuur tot 93%*



* wanneer gebruikt in combinatie met de ALL BLONDES Rich Shampoo

ALL BLONDES RICH & LIGHT GAMMA

HET ANTWOORD VOOR ELK FLAWLESS BLOND

SCENARIO 1: NA DE KLEUR SERVICE

Ik heb net een full-head verlichting, highlifting, aanzet retoucheren of aanzet blending kleur service uitgevoerd en ik ben op zoek naar verzorgende services die helpen om de haarstructuur te stabiliseren en nieuwe bindingen te creëren.

OPLOSSING: BOND CREATION SERVICE

HOE:

VOOR LICHT TOT MEDIUM BESCHADIGD HAAR

SERVICE: BINDING CREËREN - LICHT VOEDENDE VERZORGING

PRODUCT KEUZE:  **ALL BLONDES**

- Rich of Light Shampoo
- Rich Conditioner

IN SALON

THUIS

bied 2 verschillende opties aan uw klant aan voor een op maat gemaakte verzorgingservaring thuis.

optie 1:



optie 2:



VOOR ZWAAR BESCHADIGD HAAR

SERVICE: BOND CREATION - INTENS VOEDENDE VERZORGING

PRODUCT KEUZE:  **ALL BLONDES**

- Rich of Light Shampoo
- Rich Masker

IN SALON

THUIS

bied 2 verschillende opties aan uw klant aan voor een op maat gemaakte verzorgingservaring thuis.

optie 1:



optie 2:



SCENARIO 2: TUSSEN DE KLEURENDIENSTEN DOOR

Ik wil mijn klanten die tussen de kleurbezoeken door komen, een extra verzorging service geven die bijdraagt aan de gezondheid van hun haar door de bindingen te behouden en te verstevigen.

OPLOSSING: BOND CREATION SERVICE

SERVICE: BOND ONDERHOUD

PRODUCT KEUZE:  **ALL BLONDES**

- Rich of Light gamma

BLONDE WONDERS

- Glaze Mist

IN SALON

THUIS

bied 2 verschillende opties aan uw klant aan voor een op maat gemaakte verzorgingservaring thuis.

optie 1:



optie 2:



EXPERT TIP:

Om uw aanbod te verhogen en een aangename gevoel te creëren, brengt u het masker aan de kaptafel aan in plaats van bij de wastafel en gebruikt u een warme handdoek om het hoofd te bedekken.

ALL BLONDES DETOX GAMMA



De All Blondes Detox Range met 3D Bond Creation Technologie en Nordic Cotton Protein Complex bouwt de binnenste haarbanden op en zuivert tegelijkertijd alle blonde haartypes. Geformuleerd met gehydrolyseerde sojaproteïne en Moringa Seed Extract herleeft dof en briljant blond.

WAT VERSLECHTERT BLONDE KLEURRESULTATEN?

Externe invloeden zoals milieuvuiling, airconditioning en verwarming kunnen het haar beïnvloeden, maar kunnen ook gemakkelijk het evenwicht van de hoofdhuid verstoren, waardoor bijvoorbeeld de poriën verstopt raken.



DETOX SHAMPOO

- Zuivert en verwijdert zachtjes onzuiverheden (stof, residuen van zware metalen) en vervuiling* en andere residuen (stylingproducten)
- Geeft een gezond en helder uitziende blonde kleur

Versterkt het binnenste haar structuur tot 95%*



DETOX MASK

- Zuivert zachtjes onzuiverheden (stof, zwaar metaalresiduen en -verontreiniging**)
- Helpt de poriën te ontstoppen voor een zuiverend gevoel
- Aanbrengen op hoofdhuid en haar

Haar is gevoed en verlicht**



VITAMIN C SHOT

- Veegt harde watermineralen en andere resten weg*.
- Verwijdert opeenhoping van ionen die blauwe en groene off-tonen kunnen creëren bij blondines en lichtere tinten*.
- Maakt het haar zichtbaar glanzender*

Maakt het haar zichtbaar glanzender*



*wanneer gebruikt in combinatie met het ALL BLONDES Detox Mask
** wanneer gebruikt in combinatie met de ALL BLONDES Detox Shampoo
*** wanneer gebruikt in combinatie met de ALL BLONDES Detox Shot

ALL BLONDES DETOX GAMMA

HET ANTWOORD VOOR EEN ZACHT VERFRISSENDE EN BRIGHTENING
BLONDE LOOK

SCENARIO 1: VOOR/NA KLEURSERVICE

Ik ben op zoek naar een snelle oplossing om mijn klant haar mid-lengten en punten op te frissen maar wel gevoed blijven

OPLOSSING: INTENS REFRESHING SERVICE

SCENARIO 2: TUSSEN DE KLEURENDIENSTEN DOOR

Ik ben op zoek naar een manier om topkwaliteit te bereiken en mijn klanten een SPA-ervaring voor haar & hoofdhuid te geven.

OPLOSSING: DETOXIFYING SERVICE

EXPERT TIP:

Heb je geen tijd om een volledige kleuring te doen en heb je een snelle oplossing nodig voor de mid-lengten en punten?

OPLOSSING: EXPRESS REFRESHING SERVICE

Deze 5 min. service verwijdert diepgaande opbouw van ionen en resten van hard water mineralen voor een helderder resultaat.

HOE:

SERVICE: INTENSE REFRESHING

PRODUCT KEUZE:



ALL BLONDES

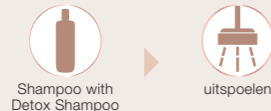

- Detox Shampoo
- Detox Masker met Vitamin C shot

IN SALON

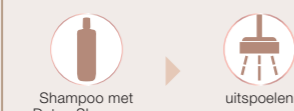
THUIS

bied 2 verschillende opties aan uw klant aan voor een op maat gemaakte verzorgingservaring thuis.

optie 1:



optie 2:



SERVICE: DETOXIFYING

PRODUCT KEUZE:



ALL BLONDES

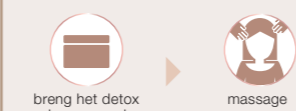
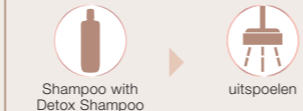

- Detox Shampoo
- Detox Masker

IN SALON

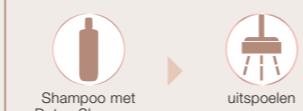
THUIS

bied 2 verschillende opties aan uw klant aan voor een op maat gemaakte verzorgingservaring thuis.

optie 1:



optie 2:



SERVICE: EXPRESS REFRESHING

PRODUCT KEUZE:



ALL BLONDES

- Vitamin C shot
- Detox Shampoo

IN SALON

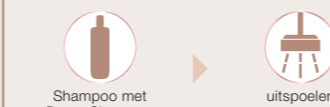
STAP 1



STAP 2



STAP 3



COOL BLONDES NEUTRALIZING GAMMA



Het Cool Blondes Neutralizing gamma met 3D Bond Creation Technologie* helpt bij het opbouwen van nieuwe bindingen. De paarse toningformules helpen bij het verwijderen van koper en het neutraliseren van gele ondertonen.

WAT HEBBEN KOELE BLONDINES NODIG?

- Neutralisatie van gele ondertonen
- Verfrissing en verbetering van koele tonen
- Sterkte en souplesse

Versterkt de binnenste haarstructuur tot 90%*

NEUTRALIZING SHAMPOO

- Reinigt en verzorgt zachtjes het meest delicaat verlicht en gekleurd haar
- Helpt gele ondertonen te neutraliseren zonder de haarkleur te veranderen
- Levert gerichte niveaus van koele pigmenten om de frisse, koele toon te behouden voor verbeterde blonde helderheid
- Laat het haar glad aanvoelen voor stralend blond



NEUTRALIZING SPRAY CONDITIONER

- Levert koele pigmenten die helpen om gele ondertonen te neutraliseren of koele tinten te verbeteren
- Ontwarmt het haar en verbetert doorkambaarheid
- Zorgt voor kracht en hydratatie die het haar er gezond en glanzend laat uitzien
- Bevat hydraterende Panthenol om de natuurlijke water-inhoud van de haarstructuur in evenwicht te brengen
- Met UV-filter



Versterkt de binnenste haarstructuur tot 90%**

NEUTRALIZING MASK

- Herstelt de interne haarstructuur zonder overbelasting
- Ontwarren van poreus haar, waardoor het gemakkelijk te kammen is
- Levert koele pigmenten om de blonde toon te onderhouden, verfrissen en te verrijken
- Helpt bij het neutraliseren van een blond dat de neiging heeft om warm te worden en verheldert zichtbaar ghehighlight blond



*Indien gebruikt in combinatie met de Cool Blondes Neutralizing Masker
**Wanneer gebruikt in combinatie met de Cool Blondes Neutralizing Shampoo

COOL BLONDES NEUTRALISERENDE VERZORGING

GLANZENDE SERVICES VOOR EEN GLAMOUREUZE GLANS MET EEN VLEUGJE KLEUR

SCENARIO 1:

NA DE KLEUR SERVICE

Het blonde haar van mijn klant toont geelachtig/gouden ondertonen na een tijd. Ik ben op zoek naar de beste manier om het perfecte blond terug te brengen

OPLOSSING: COOL TONING

SCENARIO 2:

IN-BETWEEN KLEUR SERVICES

Ik wil mijn klanten, die tussen de kleurendiensten door komen, toegewijde verzorgingsdiensten aanbieden om hun cool blond te onderhouden, op te frissen of te verbeteren.

OPLOSSING: COOL ONDERHOUD

HOE:

SERVICE: COOL TONING

PRODUCT KEUZE



cool BLONDES

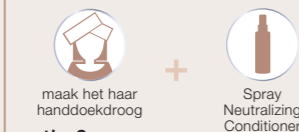
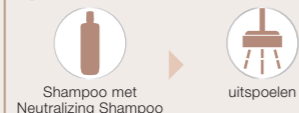
- Neutralizing Shampoo
- Neutralizing Spray Conditioner
- Neutralizing Masker

IN SALON

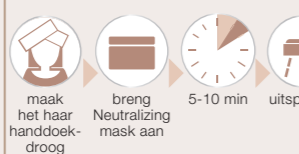
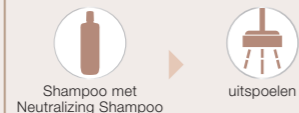
THUIS

bied 3 verschillende opties aan uw klant aan voor een op maat gemaakte verzorgingservaring thuis.

optie 1:



optie 2:



SERVICE: COOL ONDERHOUD

PRODUCT KEUZE:



ALL BLONDES

- Vitamin C Shot + 100ml warm water

cool BLONDES

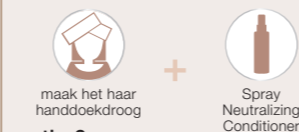
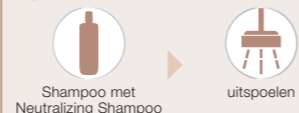
- Neutralizing Shampoo
- Neutralizing Spray Conditioner
- Neutralizing Masker

IN SALON

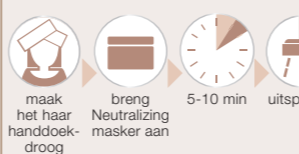
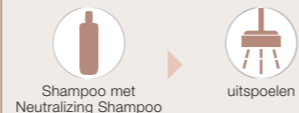
THUIS

bied 3 verschillende opties aan uw klant aan voor een op maat gemaakte verzorgingservaring thuis.

Optie 1:



optie 3:



BLONDME BLONDE WONDERS



Het Blonde Wonders gamma met 3D Bond Creation Technologie herbouwt en herstelt de binnenste haar bindingen terwijl het elke blonde look perfect maakt.

WAT HEBBEN BLONDINES NODIG VAN FINISHING PRODUCTEN?

- Langdurige glans
- Bescherming tegen invloeden van buitenaf
- Zachtheid



SLUIT GESPLETEN PUNTEN TOT 90%*

- Tot 24u anti-frizz effect
- Hitte bescherming (tot 210°) bij gebruik op droog haar
- Versterkt de binnenste haarstructuur tot 95%*
- Maakt het haar zacht en glanzend met UV-filter

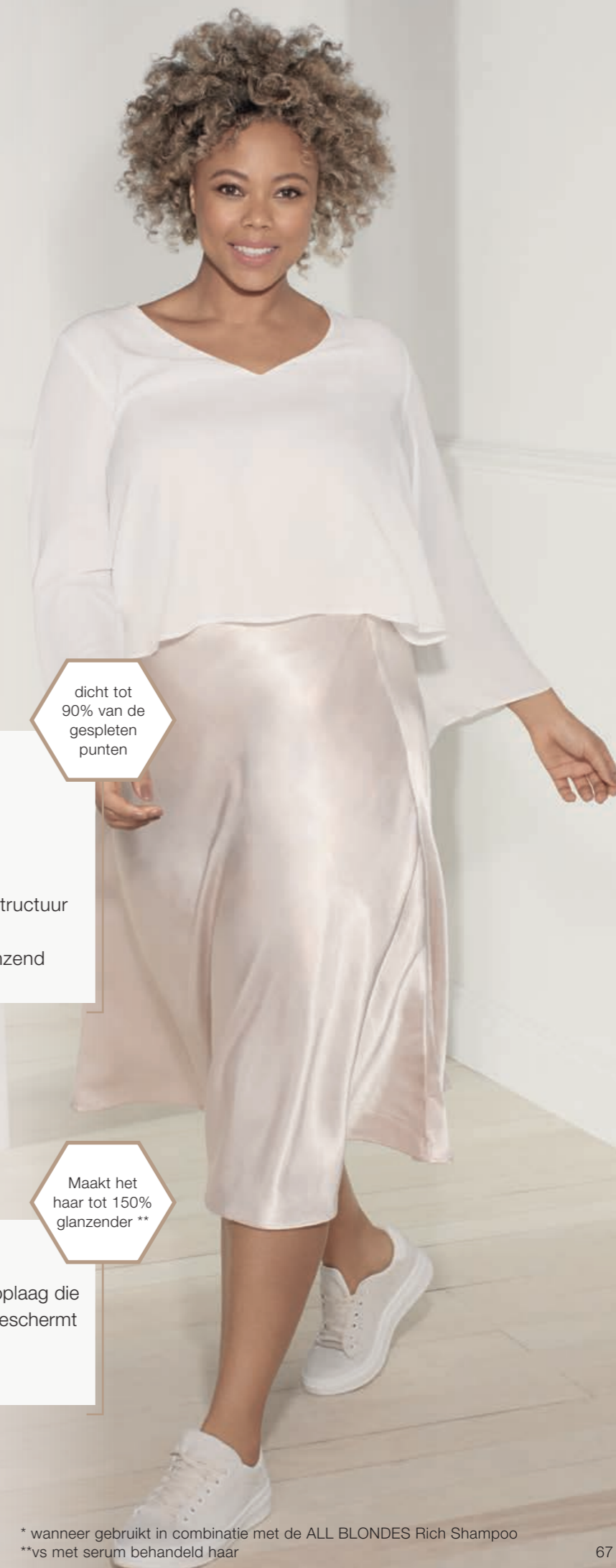
dicht tot 90% van de gespleten punten



GLAZE MIST

- Creëert een beschermende toplaag die het haaroppervlak afsluit en beschermt tegen invloeden van buitenaf
- met UV-filter

Maakt het haar tot 150% glanzender **



* wanneer gebruikt in combinatie met de ALL BLONDES Rich Shampoo
**vs met serum behandeld haar



ESSENTIALS BUSINESS

MAXIMALISEER UW SALON'S BLONDE BUSINESS POTENTIEEL



1 **PROMOOT**
DE BLONDE ERVARING
IN UW SALON

2 **POSITIONEER**
UW SALON ALS
BLOND EXPERT

3 **VERKOOP**
DE BLONDE SERVICE
EN INTRODUCEER
AANVULLENDE
SERVICES

4 **BOOST**
UW BUSINESS MET
AANBEVELINGEN

5 **WIN**
OP SOCIAL MEDIA


1

TREK NIEUWE KLANTEN AAN VOOR UW SALON

Breng nieuwe klanten naar uw salon en inspireer bestaande klanten met mooie BLONDME-looks en -diensten



SPIEGEL STICKER



POSTER SET




LOOKBOOK

2


POSITIONEER UW SALON ALS EEN BLOND EXPERT

Creëer een betrouwbaar serviceniveau voor uw blonde klanten met de nadruk op BLONDME als het enige merk dat echt toegewijd is aan blondines


Implementeer de 3 stappen van het Advanced Bonding System om een iconisch blond resultaat te garanderen



Colour - Bond Protection



After Colour - Bond Creation



Home Care - Bond Maintenance

Vergeet niet de voordelen van het Advanced Bonding System uit te leggen aan uw klanten met behulp van de juiste woorden:

Kleurenservice (Bond Protection) - Wat is de Bond Enforcing Technologie en wat doet deze?

De Bond Enforcing Technologie zal helpen het haar te beschermen als het wordt opgelift; het minimaliseren van breuk met behoud van de kracht en elasticiteit van het haar.

Verzorgingservice (Bond Creation) - Wat is de 3D Bond Creation Technologie en wat doet deze?

De 3D Bond Creation Technologie helpt bij het creëren van nieuwe bindingen, terwijl de haarvezels van binnenuit worden versterkt. Voor haar dat sterker is en beter bestand tegen breuk.

3 HOE KUN JE DE BLONDE LOOKS VERKOPEN & COMPLEMENTAIRE EXTRA SERVICES INTRODUCEREN?

Breng de BLONDME-ervaring tot leven door het gebruik van BLONDME-backbar producten voor uw klanten. Leg de Bond Enforcing Technologie en de voordelen van elk product tijdens het gebruik ervan uit. Het is een makkelijke manier om het gesprek over extra services en de verkoop van thuisverzorging op gang te brengen en om de prijs van de bon te verhogen.



SUN KISSED BLONDE LOOK

Prijs: \$ Tijd: 1/2

VOLLEDIGE SERVICE STAPPEN:

Free hand & Highlighting + BOND CREATION behandeling in salonverzorging + ALL BLONDES RICH / LIGHT /DETOX assortiment (afhankelijk van het haartype en de behoefte)

HOE VERKOOP JE DE LOOK?

Refereer aan de wereldwijd bekende make-up trend van contouring om de service te introduceren en te benadrukken dat dit een 100% op maat gemaakt kleurresultaat is, letterlijk ontworpen om te passen bij de unieke gezichtsstructuur, kenmerken en huidskleur.

HOE KUNNEN WE EXTRA DIENSTEN OPNEMEN?

Wacht niet op uw klant om terug te komen alleen voor de volgende uitgroei touch up, stel voor dat ze een toning service boeken binnen de 3-4 weken om de look op te frissen en te onderhouden. (pagina 36 voor meer informatie)

BLENDED BLONDE LOOK

prijs: \$\$ Tijd: 1/4

VOLLEDIGE SERVICE STAPPEN:

aanzet touch up (witte haarbedekking) + INTENSE REFRESHING service in het salonverzorging + ALL BLONDES RICH/LIGHT/DETOX assortiment (afhankelijk van het haartype en de behoefte)

HOE VERKOOP JE DE LOOK?

Leg uw klant uit dat ze hun natuurlijke blonde look niet hoeven te offeren voor het bedekken van wit haar. De uitgroei zal worden opgelift en gekleurd in één stap. Voor een totaal blond resultaat, laat dan aan uw klanten weten dat je hun mid lengten en punten zult opfrissen met een snelle oplossing die het haar verzorgt en glans geeft.

HOE KUNNEN WE EXTRA DIENSTEN OPNEMEN?

Wacht niet op uw klant om terug te komen alleen voor de volgende uitgroei touch up, stel voor om een toning service te boeken binnen 3-4 weken om de look op te frissen en te onderhouden. (pagina 36 voor meer informatie)



BLUSHED BLONDE LOOK

prijs: \$\$\$ tijd: 1/2

VOLLEDIGE SERVICE STAPPEN:

Volledige hoofd lightening + toning + BOND CREATION behandeling in salonverzorging + COOL BLONDES NEUTRALIZING assortiment

HOE VERKOOP JE DE LOOK?

Leg uw klant uit dat dit is voor degenen die een sterke transformatie willen en laat ze weten dat deze look veel onderhoud vraagt voor je start met de service. Leg hen uit wat het proces inhoudt, van de verlichting voor het de perfecte basis tot de toning die de blushed toon die ze willen. Benadruk het belang van een toegewijde in salon en thuisverzorging om het haar te voeden, te beschermen en de in-salon look te bewaren.

HOE KUNNEN WE EXTRA DIENSTEN OPNEMEN?

Tijdens het adviesgesprek adviseren wij om een Blonde Toning Service te doen. 3-4 weken na de kleurservice om het kleurresultaat te verlengen. (pagina 36 voor meer informatie)

REFINED BLONDE LOOK

Prijs: \$\$ Tijd: 1/2

VOLLEDIGE SERVICE STAPPEN:

Lifting + BOND CREATION in salonverzorging + ALL BLONDES RICH/LIGHT/DETOX assortiment (afhankelijk van het haartype en de behoefte)

HOE VERKOOP JE DE LOOK?

Leg uit dat dit voor klanten is die niet volledig blond willen gaan, maar dat je graag hun blonde look wil oppeppen en opwaarderen

HOE KUNNEN WE EXTRA SERVICES OPNEMEN?

Tijdens het adviesgesprek wordt uitgelegd dat productopbouw en hard water mineralen de glans van het haar kunnen aantasten en kleurverschuivingen kunnen veroorzaken. Nodig uw klant uit om tussen de kleurbezoeken door een detoxifying service te boeken. (pagina 60 voor meer informatie)



EXPERT TIP:

Integratie van premium in-salon services in uw prijslijst helpt om:

- Een superieur resultaat van blonde haarkwaliteit te garanderen en daarmee een tevreden en trouwe klant te hebben.
- Maximaliseer de winst gekoppeld aan uw blondine kleurservices

4 BOOST JE BUSINESS MET PRODUCT AANBEVELINGEN

Waarom is het belangrijk om thuisverzorging producten aan te bieden aan uw klanten?

HET IS EEN WIN-WIN SITUATIE

Terwijl u de kans heeft om uw prijs te verhogen, krijgen uw klanten op maat gemaakte professionele producten om de in het salon gecreëerde look langer te bewaren.

VUL DE BLOND SERVICE AAN

Het verkopen van OTC-producten is geen poging om te pushen om meer te kopen, maar eerder de finishing step van uw blonde service voor een perfect resultaat.

IT'S ALL ABOUT EDUCATION

Win het vertrouwen van uw klanten en leg uit waarom BLONDME thuisverzorging op maat gemaakt is en waarom dit zal helpen om de gezondheid van het haar te behouden tussen de salonbezoeken door.



SAMPLING IS THE KEY

Als uw klanten niet zeker zijn van een aankoop, stimuleer ze dan met NIEUWE BLONDME-mini's om thuis te proberen. Laat ze de NEW BLONDME thuiszorg ervaren - ze zullen de producten geweldig vinden en terugkomen om de volledige maten te kopen.

BUILD LOYALTY

Maak uw eigen loyaliteitsprogramma in-salon (bijv. Loyalty card). Verwen uw klanten met een aanvullend aanbod en moedig ze aan om terug te komen naar uw salon door direct een nieuwe afspraak te maken!

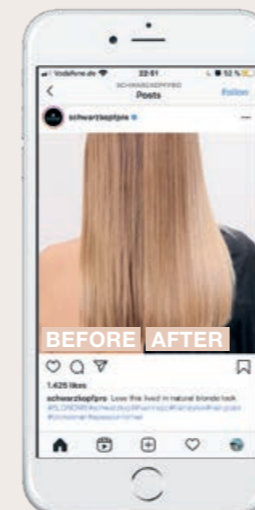
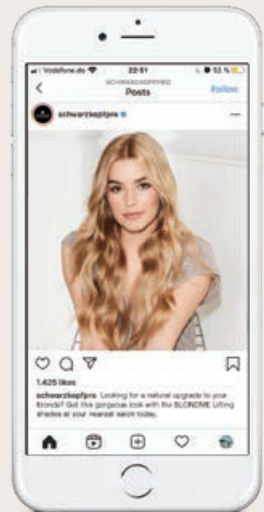
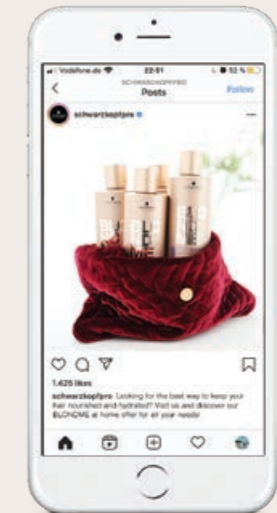
5 GEEF UW BLOND BUSINESS EEN BOOST OP SOCIALE MEDIA

Identificeer de juiste content



Campagnes: Volg de wereldwijde en lokale SKP accounts om de grote campagnes te volgen, zoals #BLONDISOFTHEWORLD

Promotie: Informeer uw klant over de actuele promoties of speciale aanbiedingen in uw salon (bijv. Kerstmis, Midzomer, Cadeau met verkoop) in combinatie met een definitieve foto.



Door de user generated content (UGC): Creëer en post before & after foto's, video's - elke inhoud die in uw salon gemaakt wordt en uw blonde expertise promoot. Het dient als geloofwaardig bewijs van de kwaliteit en serviceniveau.

5 Kies het juiste formaat

Gebruikers willen inhoud zien die authentiek is en visueel aantrekkelijk en niet gepolijst.

Hoe maak je content die opvalt?

- Besteed aandacht aan de belichting en de achtergrond van uw foto voor een heldere, mooie foto.
- Zorg ervoor dat uw foto's scherp zijn. Neem er meerdere, zodat je de beste kan kiezen.
- Vergeet de details niet... details maken dat een blonde look opvalt.



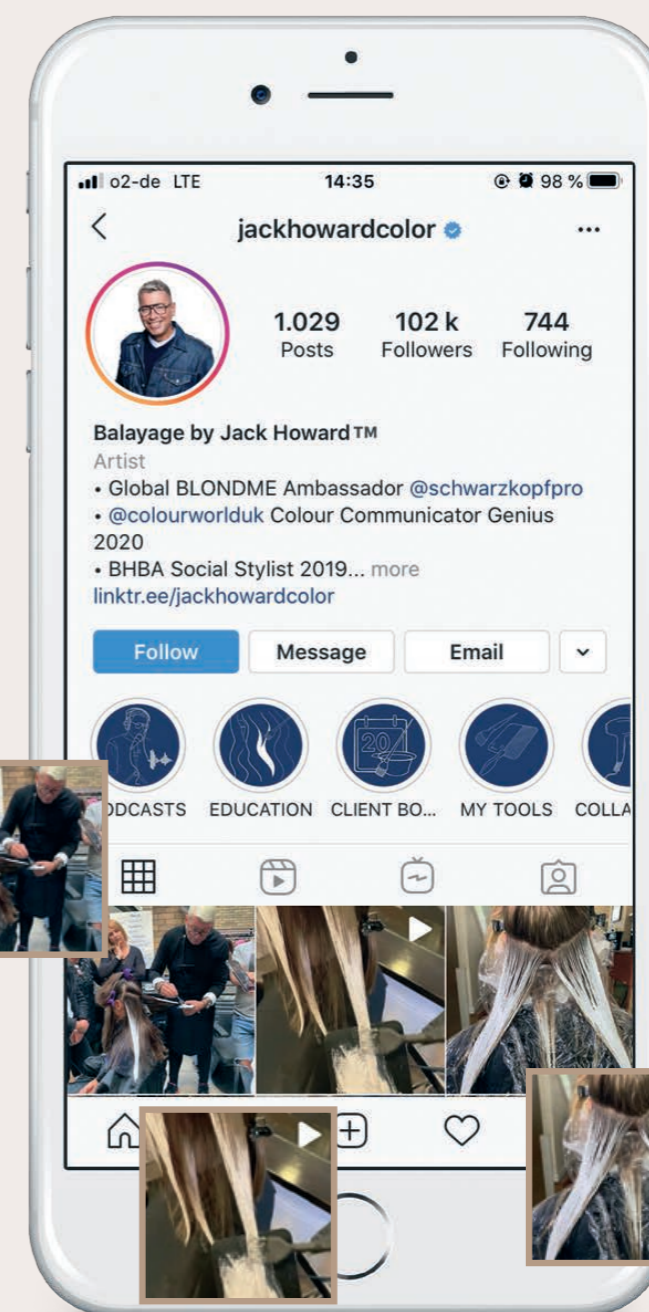
Maximaliseer je bereik

- **Gebruik de BLONDME hashtags:** #BLONDME, #BLONDDESOFTHEWORLD en maak kans op een repost door het officiële SKP account
- **Vermeld uw locatie in een hashtag:** help potentieel klanten om uw salon te vinden
- **Engage uw volgers:** als iemand een opmerking plaatst, zorg ervoor dat je reageert. Uw Social Media is ook een deel van de klantenervaring

5 Kijk naar goede voorbeelden

Kijk voor voortdurende inspiratie op het account van Global BLONDME Ambassadeur Jack Howard @jackhowardcolor

- Post regelmatig
- Interactie met volgers
- Geweldige mix van content met behoud van de focus op blond
- Sterke focus op educatieve content
- Gaat verder dan SoMe en heeft zijn eigen podcast...



BTS van hands-on sessies

Videos met live content en product applicaties

Work in progress van kleur en toning



www.schwarzkopfpro.com

Together. A passion for hair.