
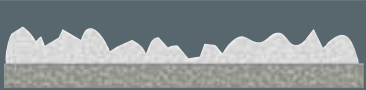



Λύσεις για Αντιολισθητική Επίστρωση



Κυκλοφορία πεζών ή οχημάτων;

	Κυκλοφορία πεζών	Κυκλοφορία οχημάτων
	Ήπια καταπόνηση	Έντονη καταπόνηση
	LOCTITE PC 6261	LOCTITE PC 6315
Διαθέσιμα χρώματα	Γκρί	Μαύρο
Κάλυψη / συσκευασία	4,65 m ²	3,25 m ²
Χρόνος επεξεργασίας (λεπτά)	Μη διαθέσιμο	60 ΛΕΠΤΑ
Συσκευασία / IDH	6,36 KG / 2683510	6,46 KG / 2683509
Προφίλ		



LOCTITE® PC 6261
Ήπια καταπόνηση

Για περιοχές με έντονη κίνηση πεζών ή ελαφριά κίνηση οχημάτων. Κατάλληλο για ράμπες, πεζοδρόμια, αποδυτήρια, σκάλες και χώρους συναρμολόγησης.
1 συστατικού.



LOCTITE® PC 6315
Έντονη καταπόνηση
Μηδενικό VOC, χαμηλής οσμής.

Χωρίς διαλύτες εποξικό, χαμηλής οσμής με επιθετικό προφίλ επιφάνειας. Χρησιμοποιείται ως επίστρωση μεγάλης διάρκειας σε απαιτητικούς τομείς όπως ορυχεία, ναυτιλιακή βιομηχανία/ βιομηχανία ηλεκτρικής ενέργειας, πετρελαίου και φυσικού αερίου. Μπορεί επίσης να χρησιμοποιηθεί ως επίστρωση για οχήματα όπως ρυμουλκούμενα ή ανακλυόμενες πόρτες. Επιβραδυντικό πυρκαγιάς μετά τον πολυμερισμό.
2 συστατικών.



Εφαρμογή

Όπως συμβαίνει με οποιοδήποτε προϊόν LOCTITE®, ανατρέξτε στο φυλλάδιο τεχνικών δεδομένων για τις πλήρεις οδηγίες.

ΒΗΜΑ 1ο: ΠΡΟΕΤΟΙΜΑΣΙΑ ΕΠΙΦΑΝΕΙΑΣ

Η επιφάνεια πρέπει να είναι: Καθαρή-Στεγνή-Τραχιά
Αφαιρέστε το χαλαρό ή σαθρό υλικό (χρησιμοποιήστε μηχανική βούρτσα ή αμμοβολή). Εάν η επιφάνεια είναι κατασκευασμένη από ξύλο, αφαιρέστε το σαθρό υλικό. Εάν η επιφάνεια είναι λιπαρή, αφαιρέστε τη λιπαρότητα και τη βρωμιά με το LOCTITE® SF 7840, βιοαποικοδομήσιμο απορρυπαντικό και απολιπαντικό. Χρησιμοποιήστε καθαρισμό υψηλής πίεσης με ζεστό νερό για να αφαιρέσετε απορρυπαντικό και βρωμιά. Αφήστε την επιφάνεια να στεγνώσει εντελώς. Μια εναλλακτική μέθοδος είναι ο καθαρισμός με κατάλληλους διαλύτες.

ΒΗΜΑ 2ο: ΕΠΙΦΑΝΕΙΑ ΕΦΑΡΜΟΓΗΣ

Σημειώστε την περιοχή όπου το προϊόν πρόκειται να εφαρμοστεί με χαρτοταινία (μασκαρίσματος)-(αυτό δίνει αιχμηρές άκρες).

ΒΗΜΑ 3ο: ΠΡΟΕΤΟΙΜΑΣΙΑ ΤΟΥ ΠΡΟΪΟΝΤΟΣ

Εάν χρησιμοποιείτε ένα προϊόν δύο συστατικών, αναμειξτε καλά τα δύο συστατικά. Εάν χρησιμοποιείτε ένα προϊόν ενός συστατικού, ανακατέψτε για περίπου 3 λεπτά για να εξασφαλιστεί η σωστή ομογενοποίηση του προϊόντος.

ΒΗΜΑ 4ο: ΕΦΑΡΜΟΓΗ ΤΟΥ ΠΡΟΪΟΝΤΟΣ

Ρίξτε το καλά αναμειγμένο προϊόν στην επιφάνεια. Εφαρμόστε το προϊόν. Χρησιμοποιήστε ελαφριά πίεση για να καλύψει πλήρως την επιφάνεια, με τη βοήθεια σπάτουλας ή ρολο. Αφαιρέστε τη χαρτοταινία πριν στεγνώσει τελείως το προϊόν.

Οφέλη

LOCTITE® Αντιολισθητικές Επιστρώσεις

- Μεγαλύτερη διάρκεια στην καταπόνηση
- Τα ισχυρότερα, πιο επιθετικά αντιολισθητικά προϊόντα στην αγορά.
- Αντέχει σε χημικές ουσίες όπως βενζίνη, καύσιμα αεριοθούμενων και υδραυλικά υγρά.
- Αποτρέπει ολισθήσεις και πτώσεις όπου υπάρχει κυκλοφορία πεζών.

Δυνατότητες ικανές για κυκλοφορία ακόμα και βαρέων περονοφόρων ανυψωτικών οχημάτων.

- Αυξήστε την ασφάλεια πεζών, ραμπών και εισόδων.
- Εσωτερική και εξωτερική χρήση.



LOCTITE®

Henkel Ελλάς ABEE
Κύπρου 23, Μοσχάτο
18346
Τηλ: +302104897201
www.henkel-adhesives.gr
www.henkel.gr

Αυτές οι πληροφορίες προορίζονται μόνο για καθοδήγηση. Επικοινωνήστε με την τεχνική υποστήριξη της Henkel για βοήθεια με αυτά τα προϊόντα και προτάσεις για χρήση © Henkel AG & Co. KGaA, 2021

